



### FJÄRDE KVARTALET 2016 I SAMMANDRAG

- **Orderingången** ökade med 3,1 % till 8 582 Mkr (8 326). Organiskt minskade orderingången med 1,1 %.
- **Nettoomsättningen** ökade med 1,1 % till 9 523 Mkr (9 417). Organiskt minskade nettoomsättningen med 2,3 %.
- **Bruttomarginalen** minskade till 46,1 % (47,2).
- **EBITA\*** ökade med 2,6 % till 1 970 Mkr (1 920).
- **Stärkt kassaflöde:** 1 783 Mkr (1 483), vilket motsvarar en cash conversion om 80,4 % (68,5).
- **Omstrukturerings- och integrationskostnaderna** ökade till 321 Mkr (174).
- **Resultat före skatt** minskade med 5,8 % till 1 292 Mkr (1 371).
- **Vinst per aktie** minskade till 3,96 kr (4,02).
- **Besparingar om 140-150 Mkr** uppnåddes via effektiviseringsåtgärder.
- **Mattias Perjos utsågs till ny VD.** Han tillträder den 27 mars 2017.
- **Efter kvartalets utgång:** Ny ledning för Patient & Post-Acute Care utsedd, som ett led i förberedelserna av föreslagen utdelning av verksamheten.

### JANUARI-DECEMBER 2016 I SAMMANDRAG

- **Orderingången** minskade med 1,0 % till 30 142 Mkr (30 431). Organiskt minskade orderingången med 0,8 %.
- **Nettoomsättningen** minskade med 1,6 % till 29 756 Mkr (30 235). Organiskt minskade nettoomsättningen med 1,5 %.
- **Bruttomarginalen** uppgick till 46,5 % (46,8).
- **EBITA\*** ökade med 3,9 % till 4 341 Mkr (4 179).
- **Omstrukturerings- och integrationskostnaderna** ökade till 1 313 Mkr (657).
- **Resultat före skatt** minskade med 17,4% till 1 650 Mkr (1 997).
- **Vinst per aktie** minskade till 4,98 kr (5,83).
- **Besparingar om 395-420 Mkr** uppnåddes via effektiviseringsåtgärder.
- **Fortsatta förbättringsåtgärder** genomförda relaterat till förläkningsavtalet med FDA.
- **Förändringar i ledningen:** Ny VD, CFO och HR-direktör.
- **Förberedelse av föreslagen utdelning av Patient & Post-Acute Care** till aktieägarna senast det första kvartalet 2018.
- **Utdelning per aktie** föreslås till 2,00 kr (2,80), motsvarande 477 Mkr (667).
- **Utsikter för 2017:** Försiktigt positiv organisk omsättningstillväxt.

### FINANSIELLT SAMMANDRAG

Mkr	Q4 2016	Q4 2015	Förändring %	jan-dec 2016	jan-dec 2015	Förändring %
Orderingång	8 582	8 326	3.1%	30 142	30 431	-1.0%
Nettoomsättning	9 523	9 417	1.1%	29 756	30 235	-1.6%
Bruttovinst	4 387	4 449	-1.4%	13 840	14 163	-2.3%
Bruttomarginal	46.1%	47.2%	-1.1%	46.5%	46.8%	-0.3%
EBITA*	1 970	1 920	2.6%	4 341	4 179	3.9%
EBITA-marginal*	20.7%	20.4%	0.3%	14.6%	13.8%	0.8%
Rörelseresultat	1 449	1 545	-6.2%	2 287	2 729	-16.2%
Resultat före skatt	1 292	1 371	-5.8%	1 650	1 997	-17.4%
Nettovinst	952	999	-4.7%	1 213	1 457	-16.7%
Vinst per aktie, kronor	3.96	4.02	-1.5%	4.98	5.83	-14.6%
Kassaflöde från den löpande verksamheten	1 783	1 483	20.2%	3 671	3 458	6.2%

\* Före omstrukturerings-, förvävs- och integrationskostnader



## KONCERNCHEFENS KOMMENTAR

### Förbättrat rörelseresultat för koncernen och ökad ordergång inom Patient & Post-Acute Care

Årets fjärde kvartal har präglats av fortsatt hög aktivitetsnivå. Effektiviseringsprogrammet, Big 5, levererar väl och har bidragit till ett starkt kassaflöde och till att rörelseresultatet före omstrukturings- och integrationskostnader har förbättrats både för kvartalet och för helåret.

Det är dock inte tillfredsställande att den organiska ordergången och nettoomsättningen för koncernen som helhet minskade under kvartalet. Nedgången beror främst på att Surgical Workflows, och i synnerhet inom Infection Control och Integrated Workflow Solutions, inte nådde upp till fjolårets starka avslutning. Samtidigt är det glädjande att Acute Care Therapies fortsätter att visa stabil utveckling på samtliga marknader och inom flertalet produktområden, både avseende ordergång och omsättning. Dessutom är det ett positivt tecken att den organiska ordergången för Patient & Post-Acute Care ökade efter en längre period med vikande trend.

Geografiskt är bilden fortsatt blandad. Den organiska ordergången ökade med 5,5 % i APAC där Japan visade en mycket stark utveckling och i Americas såg vi en tillväxt på 2,4 %, där bland annat USA utvecklades positivt. EMEA hade däremot en utmanande avslutning på året med tillbakagång på 6,9 %, främst till följd av svag utveckling inom Surgical Workflows. Vår negativa utveckling av ordergången i det tredje kvartalet bidrog till att samtliga regioner minskade sin organiska nettoomsättning under årets avslutande kvartal, jämfört med föregående år. EMEA och APAC visade minskad nettoomsättning med cirka 1 %, medan Americas organiska nettoomsättning sjönk med 4,8 %, främst orsakat av en svag utveckling inom Surgical Workflows.

För att vända trenden inom Surgical Workflows vidtar vi åtgärder för att öka organisationens fokus i bland annat USA och även för att stärka produktportföljen. Vi kommer att lansera ett stort antal nya produkter under 2017 samt fortsätta utvecklingen av erbjudandet till våra kunder på tillväxtmarknaderna.

Vi inväntar fortfarande besked från FDA rörande framtagna åtgärdsplan för Hechingen, men förbättringsarbetet fortsätter i högt tempo. Under kvartalet har vi infört en ny styr- och organisationsmodell för de enheter som omfattas av förlikningsavtalet, för att bättre möta uppsatta tidsramar. Förändringen bidrar till att ytterligare tydliggöra ansvar och befogenheter, vilket skapar ökad kontroll i det pågående förbättringsarbetet. Som vi nämnt tidigare medför förlikningsavtalet årliga tredjepartsinspektioner på de produktionsenheter som omfattas. Inspektionerna kommer att avgöra om ytterligare investeringar behöver göras för att möta FDA:s krav och förväntningar.

Förberedelsearbetet kopplat till den föreslagna börsnoteringen och utdelningen av Patient & Post-Acute Care till aktieägarna fortlöper i linje med kommunicerad tidplan. Ledningsgruppen är utsedd och parallellt ser vi över de finansiella målen för såväl Getinge som Patient & Post-Acute Care, vilka kommer att presenteras i samband med att det slutliga förslaget om avknoppning av Patient & Post-Acute Care är färdigt, under hösten 2017.

Under hösten 2016 har vi arbetat fokuserat med att fortsätta att effektivisera men även för att vända trenden avseende försäljning under 2017. Som stöd i detta arbete har vi ett omfattande produktlanseringsprogram att se fram emot för 2017, vilket kommer att förstärkas av ytterligare insatser inom forskning och utveckling. Sammantaget medför insatserna att jag förväntar mig en försiktigt förbättrad organisk nettoomsättning för helåret 2017.

Joacim Lindoff, tillförordnad VD & koncernchef

# Getingekoncernen i sammandrag

Som tidigare kommunicerats har Getinge sedan den 1 januari 2016 infört en operativ organisationsstruktur som bättre speglar kundernas behov samt möjliggör en mer effektiv styrning av koncernen. En ny finansiell styrmodell och rapportering har utvecklats för att stödja och återspegla denna förändring, vilket medför att Getinge även har ändrat sin externa rapporteringsstruktur. Den nya rapporteringsstrukturen omfattar tre rörelsesegment baserade på koncernens tre nya produktkategorier; Surgical Workflows, Acute Care Therapies och Patient & Post-Acute Care. Koncerngemensamma funktioner rapporteras separat.

## ORDERINGÅNG

### Fjärde kvartalet 2016

Koncernens orderingsgång för det fjärde kvartalet uppgick till 8 582 Mkr (8 326). Organiskt minskade orderingsgången med 1,1 % (1,2).

Inom Surgical Workflows minskade den organiska orderingsgången med 9,2 % under kvartalet. Nedgången var tydlig inom bland annat Infection Control och Integrated Workflow Solutions, som båda hade ett starkt sista kvartal 2015. Acute Care Therapies rapporterade en ökad orderingsgång om 5,4 % i kvartalet. Samtliga produktgrupper förutom Cardiac Assist uppvisade positiv utveckling. Den procentuellt största ökningen skedde inom Cardiopulmonary, som erbjuder hjärt- och lungassistans, och inom Vascular interventions, som omfattar kärllimplantat. Orderingsgången inom Patient & Post-Acute Care ökade med 1,4 %, primärt som en följd av stark utveckling inom kapitalvaror, i synnerhet bland dem som förebygger djupa ventromboser. Utvecklingen var fortsatt svag inom hygienrelaterade produkter.

Den organiska orderingsgången ökade med 2,4 % i Americas, främst drivet av en god utveckling i USA. För APAC-regionen rapporterades 5,5 % ökad organisk orderingsgång, med särskilt stark utveckling i Japan där Acute Care Therapies utvecklades positivt. EMEA-regionens organiska orderingsgång minskade med 6,9 %, främst drivet av svag utveckling inom Surgical Workflows. Utvecklingen i EMEA dämpade tillväxten för koncernen som helhet. Nedgången inom Surgical Workflows var tydligast i Nordeuropa, Storbritannien, DACH-länderna och Benelux.

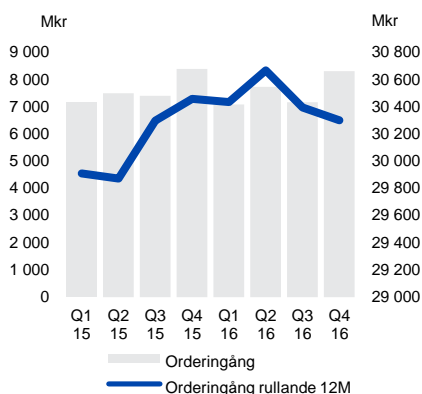
### Januari-december 2016

Det tredje och det fjärde kvartalets utmanande utveckling bidrog till att den totala organiska orderingsgången för helåret minskade med 0,8 %.

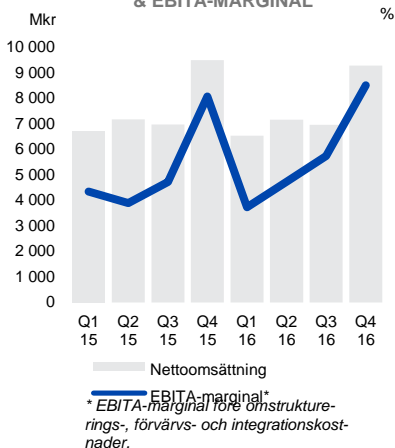
Orderingsgång regioner, Mkr	Q4 2016	Q4 2015	Förändring %*	jan-dec 2016	jan-dec 2015	Förändring %*
EMEA	3 471	3 609	-6.9%	12 743	13 092	-1.1%
Americas	3 361	3 152	2.4%	11 938	11 975	-1.0%
APAC	1 750	1 565	5.5%	5 461	5 364	0.2%
<b>Koncernen, totalt</b>	<b>8 582</b>	<b>8 326</b>	<b>-1.1%</b>	<b>30 142</b>	<b>30 431</b>	<b>-0.8%</b>

\* Justerat för valuta, förvärv och avyttringar

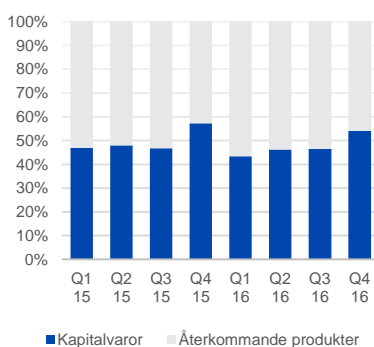
## ORDERINGÅNG (organisk)



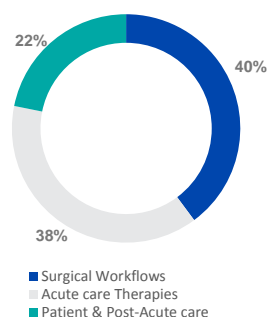
## NETTOOMSÄTTNING & EBITA-MARGINAL\*



## INTÄKTSFÖRDELNING



## NETTOOMSÄTTNING PER PRODUKTKATEGORI



## NETTOOMSÄTTNING OCH RESULTAT

### Fjärde kvartalet 2016

Koncernens nettoomsättning uppgick till 9 523 Mkr (9 417) i kvartalet. Organiskt minskade omsättningen med 2,3 % (4,3).

Den organiska omsättningen ökade med 2,5 % inom Acute Care Therapies medan den minskade med 7,2 % respektive 0,9 % inom Surgical Workflows och Patient & Post-Acute Care. Den organiska nettoomsättningen minskade med 0,8 % i EMEA-regionen och med 1,0 % respektive 4,8 % i APAC och Americas jämfört med samma period föregående år.

Bruttomarginalen minskade till 46,1 % (47,2), främst orsakat av lägre försäljning inom Surgical Workflows och en lägre bruttomarginal inom Acute Care Therapies.

Rörelsekostnaderna sjönk med 3,9 % under kvartalet medan administrationskostnaderna ökade med 13,0 %, främst som en följd av långsiktiga förstärkningar inom kvalitetsorganisationen och koncernens processer kring kvalitetsstyrning.

EBITA före omstrukturerings-, förvärvs- och integrationskostnader uppgick till 1 970 Mkr (1 920) i det fjärde kvartalet. Valutaeffekter påverkade EBITA-resultatet negativt med cirka 20 Mkr i jämförelse med föregående år.

Kvartalet har belastats med omstrukturerings- och integrationskostnader som sammantaget uppgick till 321 Mkr (174). Kostnaderna avser främst nedskrivning av kapitaliserade utvecklingskostnader och övriga immateriella tillgångar i form av IT-system samt kostnader relaterade till det pågående förändringsprogrammet. Finansnettot förbättrades till -157 Mkr (-174) som en följd av lägre genomsnittlig upplåningsränta. Resultat före skatt minskade till 1 292 Mkr (1 371), som en följd av de ökade omstrukturerings- och integrationskostnaderna. Nettovinsten för perioden uppgick till 952 Mkr (999).

### Januari-december 2016

Koncernens organiska omsättning minskade med 1,5 % för helåret 2016. God kostnadskontroll och koncernens pågående effektiviseringsprogram har bidragit till att EBITA före omstrukturerings-, förvärvs- och integrationskostnader har förbättrats för helåret. Dock belastas rörelseresultatet, resultat före skatt och nettovinst för perioden med ökade omstrukturerings- och integrationskostnader under främst det tredje kvartalet.

Koncernens resultaträkning i sammandrag	Q4 2016	Q4 2015	Förändring %	jan-dec 2016	jan-dec 2015	Förändring %
Nettoomsättning, Mkr	9 523	9 417	1.1%	29 756	30 235	-1.6%
<i>d:o just. för valuta, förvärv och avyttringar, %</i>			-2.3%			-1.5%
Bruttovinst, Mkr	4 387	4 449	-1.4%	13 840	14 163	-2.3%
Bruttomarginal, %	46.1%	47.2%	-1.1%	46.5%	46.8%	-0.3%
Rörelsekostnader, Mkr	-2 614	- 2 720	-3.9%	-10 219	- 10 744	-4.9%
EBITA före omstrukturerings-, förvärvs- och integrationskostnader, Mkr	1 970	1 920	2.6%	4 341	4 179	3.9%
EBITA marginal, %	20.7%	20.4%	0.3%	14.6%	13.8%	0.8%
Förvärvskostnader, Mkr	-3	- 10	-70.0%	-21	- 33	-36.4%
Omstrukturerings- och integrationskostnader, Mkr	-321	- 174	84.5%	-1 313	- 657	99.8%
Rörelseresultat, Mkr	1 449	1 545	-6.2%	2 287	2 729	-16.2%
Rörelsemarginal, %	15.2%	16.4%	-1.2%	7.7%	9.0%	-1.3%

## **KASSAFLÖDE OCH FINANSIELL STÄLLNING**

Kassaflödet från den löpande verksamheten uppgick till 1 783 Mkr (1 483) i kvartalet, vilket motsvarar en cash conversion om 80,4 % (68,5). Nettoinvesteringarna uppgick till 269 Mkr (631). Koncernens likvida medel vid periodens utgång uppgick till 1 680 Mkr (1 468) och den räntebärande nettoskulden var 23 389 Mkr (22 867). Soliditeten uppgick till 37,9 % (36,8) och nettoskulsättningsgraden till 1,12 (1,17).

## **FORSKNING OCH UTVECKLING**

Koncernens utgifter för forskning och utveckling uppgick till 382 Mkr (347) i kvartalet, vilket motsvarar 4,0 % (3,7) av koncernens nettoomsättning.

## **EFFEKTIVISERINGSPROGRAM – BIG 5: FORTSATTA BESPARINGAR**

Arbetet med koncernens effektiviseringsprogram, Big 5, bidrog till besparingar uppgående till 140-150 Mkr, som en följd av ökad samordning och utnyttjande av skalfördelar i koncernen. Därmed uppgår de sammanlagda besparingarna under 2016 till 395-420 Mkr. Big 5 består av fem initiativ: effektiv och värdeskapande administration, optimering av indirekta inköp, reduktion av direkta inköpskostnader, förenkling av produktportföljen och effektivare marknadsbearbetning.

## **UPPDATERING AVSEENDE FÖRLIKNINGSAVTALET MED FDA**

Som tidigare kommunicerats godkände en amerikansk domstol den 3 februari 2015 ett förlikningsavtal mellan Getingekoncernens dåvarande affärsområde Medical Systems (motsvarar Acute Care Therapies idag) och FDA. Förlikningsavtalet omfattar fyra legala enheter; Atrium Medical Corporation i Hudson (New Hampshire, USA), Wayne (New Jersey, USA), Rastatt (Tyskland) och Hechingen (Tyskland).

Enligt villkoren i förlikningsavtalet genomförs löpande tredjepartsinspektioner vid de produktionsenheterna som omfattas av avtalet. Som tidigare kommunicerats har en sådan inspektion bland annat genomförts i Hechingen. Utifrån de avvikelser som identifierades har en förbättringsplan utvecklats och åtgärder vidtas i enlighet med den. Getinge Group inväntar fortfarande besked från FDA rörande framtagna åtgärdsplaner.

Under kvartalet har en ny styr- och organisationsmodell införts för de enheter som berörs av förlikningsavtalet. Förändringen bidrar till att ytterligare tydliggöra ansvar och befogenheter, samt skapa ökad kontroll i det pågående förbättringsarbetet för att möta uppsatta tidsramar.

Framtida inspektioner kommer att avgöra om ytterligare investeringar behövs för att möta FDA:s krav och förväntningar. Getinge Group kan därmed i dagsläget inte utesluta eventuella ytterligare sanktioner och kostnader.

För ytterligare information se not 2, sidan 20.

## **ÖVRIGA VIKTIGA HÄNDELSER UNDER KVARTALET**

### **Förändringar i koncernledningen**

Den 3 november utnämnde styrelsen Mattias Perjos till VD och koncernchef för Getinge. Mattias Perjos kommer närmast från befattningen som verkställande direktör för Coesia Industrial Process Solutions (IPS) och ansvarig för Coesia International. Mattias Perjos tillträder posten den 27 mars 2017.

Joacim Lindoff fortsätter i rollen som tillförordnad VD och koncernchef fram till dess att Mattias Perjos tillträder. Joacim Lindoff blir därefter ansvarig för Patient & Post-Acute Care och fortsatt medlem i Getinge Groups koncernledning. Om stämman beslutar i enlighet med styrelsens kommande förslag om utdelning av Patient & Post-Acute Care, f.d. Extended Care, är avsikten att Joacim Lindoff blir vd för det nya noterade bolaget. Avsikten är vidare att Johan Malmquist blir styrelseordförande i det nya bolaget.

### **Förstärker närvaron i Thailand genom förvärv**

I slutet av december 2016 tecknades ett avtal om att förvärva thailändska Simm Company and Surgeon Aids verksamhet inom Infection Control. Förvärvet syftar till att förstärka närvaron i Thailand med ett utökat produkterbjudande och ta tillvara på de möjligheter som ges tack vare landets investeringar i sjukvård.

Simm Company and Surgeon Aids har varit distributör av Getingekoncernens produkter inom Infection Control sedan mer än tre årtionden och är en tungt bidragande orsak till att Getinge idag är en ledande leverantör på den thailändska marknaden.

Verksamheten omsätter cirka 75 Mkr och består av 60 medarbetare, som från och med den 1 februari 2017 kommer att ingå i Getingekoncernen. Köpeskillingen uppgår till närmare 39 MSEK, vilket motsvarar en multipel om 5,2 gånger EBITA 2015.

Förvärvet är Getinges andra i Thailand, 2010 förvärvades B.grimm Healthcare, som sedan dess vuxit med 15 % per år.

### **UTSIKTER 2017**

Den organiska omsättningstillväxten bedöms vara försiktigt positiv under 2017.

Valutatransaktionseffekter förväntas ha en positiv påverkan på koncernens resultat 2017 med cirka 200 Mkr.

De finansiella konsekvenserna av förlikningsavtalet med FDA\*, exkluderat kostnaderna för åtgärdsprogrammet, avser intäktsbortfall och beräknas ha en negativ påverkan på koncernens rörelseresultat 2017 om cirka 50 Mkr. Som tidigare kommunicerats inväntar koncernen fortfarande besked från FDA avseende den åtgärdsplan som är kopplad till produktionsenheten i Hechingen. Därmed kan de finansiella konsekvenserna framöver komma att justeras i linje med den slutliga planen.

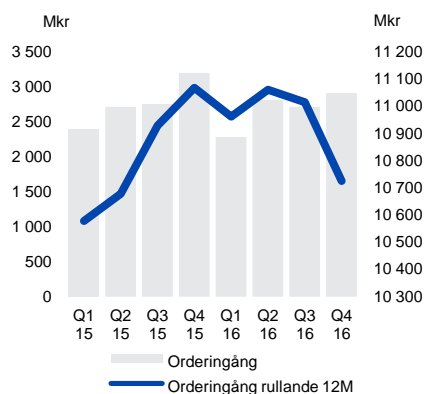
*\*För ytterligare information se not 2, sidan 20*



# Surgical Workflows

Inom produktkategorin Surgical Workflows utvecklas lösningar för infektionsbekämpning, operationssalar samt avancerade IT-system för spårbarhet och flöde av sterilt gods och resursoptimering. Även koncernens Life Science-segment ingår i denna produktkategori.

## ORDERINGÅNG (organisk)



## NETTOOMSÄTTNING & EBITA-MARGINAL\*



\* EBITA-marginal före omstrukturings-, förvärvs- och integrationskostnader

## ORDERINGÅNG

Orderingången under kvartalet minskade organiskt med 9,2 % jämfört med samma period föregående år. Nedgången var tydlig inom bland annat Infection Control och Integrated Workflow Solutions som hade ett starkt motsvarande kvartal 2015. Minskad orderingång sågs även inom Life Science och Surgical Workplaces, särskilt inom operationsbord och -belysning. Samtliga regioner minskade sin organiska orderingång under kvartalet. Den kraftigaste nedgången ägde rum i EMEA, främst orsakat av en svagare utveckling i norra Europa, Storbritannien, DACH-länderna och Benelux.

Orderingång regioner, Mkr	Q4 2016	Q4 2015	Förändring %*	jan-dec 2016	jan-dec 2015	Förändring %*
EMEA	1 462	1 672	-14.6%	5 435	5 712	-3.3%
Americas	769	798	-8.0%	2 796	2 964	-6.3%
APAC	756	697	2.4%	2 412	2 337	1.3%
<b>Surgical Workflows, totalt</b>	<b>2 987</b>	<b>3 167</b>	<b>-9.2%</b>	<b>10 643</b>	<b>11 013</b>	<b>-3.1%</b>

\* Justerat för valuta, förvärv och avyttringar

## NETTOOMSÄTTNING OCH RESULTAT

Nettoomsättningen minskade under kvartalet med 7,2 % organiskt jämfört med föregående år som en följd av lägre fakturering inom framförallt Infection Control. Utvecklingen var dock positiv inom Life Science tack vare omfattande leveranser under kvartalet. Nettoomsättningen minskade i samtliga regioner i kvartalet. Mest påtaglig var nedgången i Americas, i huvudsak orsakat av minskade intäkter från Surgical Workplaces och Infection Control i USA.

Bruttomarginalen för Surgical Workflows minskade jämfört med samma kvartal föregående år och uppgick till 38,0 % (41,0), främst på grund av lägre nettoomsättning. Lägre omsättning bidrog även till att EBITA före omstrukturings-, förvärvs- och integrationskostnader minskade till 752 Mkr (815). Förändrade valutakurser hade en positiv påverkan på EBITA-resultatet om cirka 44 Mkr i jämförelse med föregående år. Omstrukturings- och integrationskostnaderna uppgick till 129 Mkr (56) som en följd av nedskrivningar av immateriella anläggningstillgångar i form av IT-system och kapitaliserade utvecklingskostnader samt pågående förändringsprogram.

Resultaträkning i sammandrag	Q4 2016	Q4 2015	Förändring %	jan-dec 2016	jan-dec 2015	Förändring %
Nettoomsättning, Mkr	3 794	3 982	-4.7%	10 496	10 891	-3.6%
d:o just. för valuta, förvärv och avyttringar, %			-7.2%			-3.4%
Bruttovinst, Mkr	1 443	1 631	-11.5%	3 961	4 228	-6.3%
Bruttomarginal, %	38.0%	41.0%	-3.0%	37.7%	38.8%	-1.1%
Rörelsekostnader, Mkr	-698	-823	-15.2%	-2 705	-3 023	-10.5%

EBITA före omstrukturings-, förvärvs- och integrationskostnader, Mkr	752	815	-7.7%	1 283	1 233	4.1%
EBITA marginal, %	19.8%	20.5%	-0.7%	12.2%	11.3%	0.9%

Förvärvskostnader, Mkr	3	-3		-2	-9	-77.8%
------------------------	---	----	--	----	----	--------

Omstrukturings- och integrationskostnader, Mkr	-129	-56	130.4%	-253	-142	78.2%
--	------	-----	--------	------	------	-------

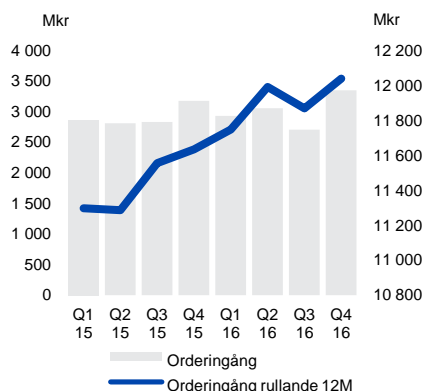
Rörelseresultat, Mkr	619	749	-17.4%	1 001	1 054	-5.0%
Rörelsemarginal, %	16.3%	18.8%	-2.5%	9.5%	9.7%	-0.2%



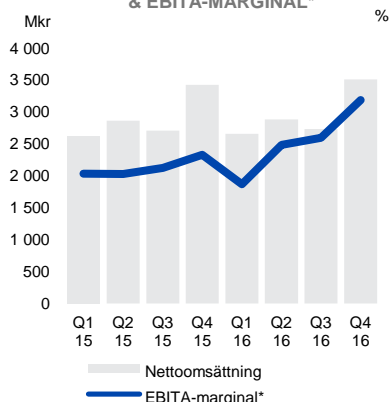
# Acute Care Therapies

Inom produktkategorin Acute Care Therapies utvecklas lösningar för livs-uppehållande vård i akuta hälsotillstånd. Erbjudandet innefattar lösningar för behandling av hjärt-, lung- och kärlåkommor samt ett brett urval av produkter och terapier för intensivvård.

## ORDERINGÅNG (organisk)



## NETTOOMSÄTTNING & EBITA-MARGINAL\*



\* EBITA-marginal före omstrukturering-, förvärvs- och integrationskostnader

## ORDERINGÅNG

Den organiska ordergången ökade med 5,4 % jämfört med motsvarande kvartal föregående år. Samtliga segment, med undantag för Cardiac Assist, uppvisade positiv utveckling. Den procentuellt största ökningen stod Cardiopulmonary för, vilket omfattar avancerade produkter för hjärt- och lungassistans samt Vascular Interventions, som omfattar kärlimplantat. Samtliga tre regioner visade tillväxt i organisk ordergång under kvartalet, med starkast utveckling i EMEA och APAC.

Orderingång regioner, Mkr	Q4 2016	Q4 2015	Förändring %*	jan-dec 2016	jan-dec 2015	Förändring %*
EMEA	1 009	963	2.3%	3 654	3 615	2.3%
Americas	1 736	1 548	5.7%	6 200	5 957	3.0%
APAC	747	644	9.3%	2 205	2 065	4.7%
<b>Acute Care Therapies, totalt</b>	<b>3 492</b>	<b>3 155</b>	<b>5.4%</b>	<b>12 059</b>	<b>11 637</b>	<b>3.1%</b>

\* Justerat för valuta, förvärv och avyttringar

## NETTOOMSÄTTNING OCH RESULTAT

Nettoomsättningen för Acute Care Therapies ökade organiskt med 2,5 % i det fjärde kvartalet, främst tack vare stark utveckling inom Cardiac Surgery och Vascular Interventions. Även Cardiopulmonary och Critical Care utvecklades positivt. Samtliga tre regioner ökade sin organiska nettoomsättning, EMEA ökade med 4,5 %, APAC med 3,3 % och Americas med 0,8 %.

Bruttomarginalen minskade till 54,5 % (55,7) jämfört med motsvarande kvartal föregående år, främst som en följd av försäljning av ventilatorer med låg marginal i EMEA. Intäktsbortfall hänförligt till förlikningsavtalet med FDA kompenseras av högre organisk omsättning. EBITA före omstrukturering-, förvärvs- och integrationskostnader uppgick till 923 Mkr (825). Förändrade valutakurser hade en negativ påverkan på EBITA-resultatet om cirka 53 Mkr i jämförelse med föregående år. Kvartalet har belastats med omstrukturering- och integrationskostnader uppgående till 64 Mkr (76), främst relaterat till nedskrivningar av kapitaliserade utvecklingskostnader och pågående förändringsprogram.

Resultaträkning i sammandrag	Q4 2016	Q4 2015	Förändring %	jan-dec 2016	jan-dec 2015	Förändring %
Nettoomsättning, Mkr	3 649	3 402	7.3%	11 804	11 577	2.0%
d:o just. för valuta, förvärv och avyttringar, %			2.5%			1.4%
Bruttovinst, Mkr	1 990	1 896	5.0%	6 552	6 428	1.9%
Bruttomarginal, %	54.5%	55.7%	-1.2%	55.5%	55.5%	0.0%
Rörelsekostnader, Mkr	-1 221	-1 222	-0.1%	-4 793	-4 751	0.9%

EBITA före omstrukturering-, förvärvs- och integrationskostnader, Mkr	923	825	11.9%	2 326	2 276	2.2%
EBITA marginal, %	25.3%	24.3%	1.0%	19.7%	19.7%	0.0%

Förvärvskostnader, Mkr	- 1	-3	-66.7%	-8	- 18	-55.6%
------------------------	-----	----	--------	----	------	--------

Omstrukturering- och integrationskostnader, Mkr	- 64	-76	-15.8%	-751	- 313	139.9%
---	------	-----	--------	------	-------	--------

Rörelseresultat, Mkr	704	595	18.3%	1 000	1 346	-25.7%
Rörelsemarginal, %	19.3%	17.5%	1.8%	8.5%	11.6%	-3.1%

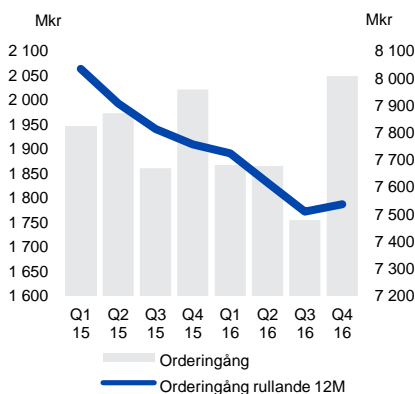




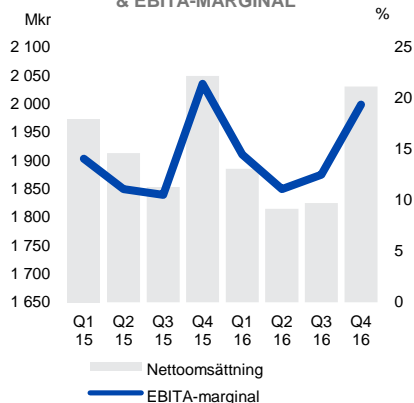
## Patient & Post-Acute Care

Inom produktkategorin Patient- & Post-Acute Care erbjuds lösningar för dagliga omvårdnadsuppgifter som lyft och förflyttning av patienter. Detta innefattar lösningar för ökad mobilitet, förebyggande av trycksår och djup ventrombos samt patienthygien.

### ORDERINGÅNG (organisk)



### NETTOOMSÄTTNING & EBITA-MARGINAL\*



\* EBITA-marginal före omstrukturerings-, förvärvs- och integrationskostnader

### ORDERINGÅNG

Orderingången ökade organiskt med 1,4 % jämfört med motsvarande period föregående år, primärt som en följd av stark utveckling inom kapitalvaror, i synnerhet bland IPC-pumpar som förebygger djup ventrombos. Utvecklingen var fortsatt svag inom hygienrelaterade produkter, och medicinska sängar. Den organiska orderingången var god i Americas, främst tack vare stark försäljningsutveckling inom kapitalvaror. Även APAC utvecklades positivt medan orderingången i EMEA minskade, främst orsakat av en svag utveckling inom hygienrelaterade produkter och medicinska sängar.

Orderingång regioner, Mkr	Q4 2016	Q4 2015	Förändring %*	jan-dec 2016	jan-dec 2015	Förändring %*
EMEA	1 000	974	-2.8%	3 654	3 765	-1.1%
Americas	856	806	6.4%	2 942	3 054	-3.6%
APAC	247	224	3.7%	844	962	-11.7%
<b>Patient &amp; Post-Acute Care, totalt</b>	<b>2 103</b>	<b>2 004</b>	<b>1.4%</b>	<b>7 440</b>	<b>7 781</b>	<b>-3.4%</b>

\* Justerat för valuta, förvärv och avyttringar

### NETTOOMSÄTTNING OCH RESULTAT

Den organiska nettoomsättningen minskade i kvartalet med 0,9 % som en följd av minskad omsättning inom hygienrelaterade produkter och medicinska sängar. Som motvikt utvecklades ett flertal segment positivt, däribland produkter för förebyggande av djup ventrombos. Kapitalvaror ökade sin andel av den totala försäljningen marginellt. Den organiska nettoomsättningen i APAC och EMEA minskade med 6,1 % respektive 1,8 % medan Americas ökade med 1,8 % tack vare positiv utveckling inom medicinska sängar och produkter för förebyggande av djup ventrombos.

Bruttomarginalen ökade i jämförelse med föregående år och uppgick till 45,9 % (45,4). EBITA före omstrukturerings-, förvärvs- och integrationskostnader uppgick till 360 Mkr (348). Förändrade valutakurser hade en negativ påverkan på EBITA-resultatet om cirka 12 Mkr i jämförelse med föregående år. Kvartalet har belastats med omstrukturerings- och integrationskostnader uppgående till 107 Mkr (30). En stor andel av detta är hänförligt till nedskrivningar av immateriella tillgångar i form av IT-system.

Resultaträkning i sammandrag	Q4 2016	Q4 2015	Förändring %	jan-dec 2016	jan-dec 2015	Förändring %
Nettoomsättning, Mkr	2 080	2 033	2.3%	7 456	7 767	-4.0%
d:o just. för valuta, förvärv och avyttringar, %			-0.9%			-3.0%
Bruttovinst, Mkr	954	922	3.5%	3 327	3 507	-5.1%
Bruttomarginal, %	45.9%	45.4%	0.5%	44.6%	45.2%	-0.6%
Rörelsekostnader, Mkr	- 630	- 607	3.8%	-2 497	- 2 750	-9.2%
EBITA före omstrukturerings-, förvärvs- och integrationskostnader, Mkr	360	348	3.5%	956	889	7.5%
EBITA marginal, %	17.3%	17.1%	0.2%	12.8%	11.4%	1.4%
Förvärvskostnader, Mkr	- 5	- 3	66.7%	-9	- 4	125.0%
Omstrukturerings- och integrationskostnader, Mkr	- 107	- 30		-156	- 180	-13.3%
Rörelseresultat, Mkr	212	282	-24.8%	665	573	16.1%
Rörelsemarginal, %	10.2%	13.9%	-3.7%	8.9%	7.4%	1.5%

# Övrig information

## VÄSENTLIGA HÄNDELSER EFTER RAPPORTPERIODENS SLUT

### Ny ledningsgrupp utsedd för Patient & Post-Acute Care

I januari 2017 utsågs en ny ledningsgrupp för Patient & Post-Acute Care, som ett led i förberedelsen av förslaget om utdelning av verksamheten till aktieägarna och separat börsnotering senast det första kvartalet 2018. Den nya ledningsgruppen består av:

- Joacim Lindoff, VD och koncernchef
- Jonas Lindqvist, CFO
- Marion Gullstrand, Executive Vice President Human Resources (HR) & Corporate Social Responsibility (CSR)
- Katarzyna Bobrow, Executive Vice President Quality & Regulatory Compliance
- Christian Stentoft, Vice President Corporate Development & Projects
- Mikael Persson, Executive Vice President Supply Chain & Operations
- Felix Lara, Executive Vice President Global Marketing & R&D
- Kornelia Rasmussen, Executive Vice President Marketing Communication & Public Relations
- Paul Lyon, President Sales & Service
- Anne Sigouin, President Sales & Service North America

Ledningsgruppen tillträder den 1 april 2017.

## RISKHANTERING

### Vårdens ersättningssystem

Den enskilt största marknadsrisken för Getinge är politisk. Förändringar i vårdens ersättningssystem kan få stora effekter på enskilda marknader genom att anslagen minskas eller skjuts på framtiden. Genom att Getinge är verksam på ett stort antal geografiska marknader begränsas denna risk för koncernen som helhet.

### Kunder

Verksamheten som bedrivs av Getinges kunder finansieras som regel direkt eller indirekt med offentliga medel och betalningsförmågan är i de allra flesta fall mycket god, även om betalningsbeteendet varierar mellan olika länder. Vid affärer utanför OECD-området betalningssäkras samtliga transaktioner om inte kundens betalningsförmåga är väl dokumenterad.

### Myndigheter och kontrollorgan

Delar av Getinges produktsortiment omfattas av lagstiftning som stipulerar betydande utvärdering, kvalitetskontroll och dokumentation. Det kan inte uteslutas att Getinges verksamhet, finansiella ställning och resultat i framtiden kan komma att påverkas negativt av svårigheter att leva upp till myndigheters och kontrollorgans befintliga föreskrifter och krav eller förändringar av dessa. För att i största mån begränsa dessa risker bedriver Getinge ett omfattande arbete kring kvalitet och regulatoriska frågor. Koncernen har en övergripande funktion med ansvar för kvalitet och regulatoriska frågor som samordnar och leder arbetet med att utveckla kvalitetsfunktionen inklusive effektiva gemensamma processer. Majoriteten av koncernens produktionsanläggningar är certifierade enligt den medicintekniska kvalitetsstandarden ISO 13485 och/eller den allmänna kvalitetsstandarden ISO 9001.

### Forskning och utveckling

Getinges framtida tillväxt är även beroende av att företaget lyckas utveckla nya och framgångsrika produkter. Arbete med forskning och utveckling är kostsamt och det är omöjligt att garantera att utvecklade produkter är kommersiellt lyckosamma. För att maximera avkastningen av forsknings- och utvecklingsansträngningarna har koncernen en mycket strukturerad urvals- och planeringsprocess för att säkerställa att koncernen prioriterar rätt i valet mellan potentiella projekt. Denna process omfattar noggranna analyser av marknad, teknikutveckling, val av produktionsmetod och val av underleverantörer. Utvecklingsarbetet bedrivs på ett strukturerat sätt och varje enskilt projekt genomgår ett antal fasta kontrollpunkter.

### **Produktansvar och skadeståndskrav**

Leverantörer av medicinteknisk utrustning riskerar, liksom andra aktörer inom hälso- och sjukvård, att bli föremål för krav på skadestånd avseende produktansvar och andra typer av anspråk. Sådana anspråk kan röra stora belopp, pågå under lång tid och kan medföra betydande kostnader. Det kan också vara svårt att förutse utgången av tvister i samband med dessa typer av anspråk. Getinge kan inte lämna några garantier för att inga former av ersättningskrav kommer att framställas mot Getinge inom ramen för den bedrivna verksamheten. För olika former av ansvarsrisker (t.ex. produktansvar) finns omfattande försäkringsprogram.

### **Skydd av immateriella rättigheter**

Getinge är ledande inom sina verksamhetsområden och satsar betydande belopp på produktutveckling. För att säkerställa avkastningen på dessa investeringar hävdar Getinge aktivt sin rätt och följer konkurrenternas verksamhet noga. Om så krävs skyddar Bolaget sina immateriella rättigheter genom juridiska processer.

### **Finansiell riskhantering**

Getinge är i sin verksamhet utsatt för en rad finansiella risker. Med finansiella risker avses i första hand risker relaterade till valuta- och ränterisker samt kreditrisker. Riskhanteringen regleras av en av styrelsen fastställd finanspolicy. Det övergripande ansvaret för att hantera koncernens finansiella risker samt utveckla metoder och principer för att hantera finansiella risker ligger inom koncernledningen och finansfunktionen. De mest väsentliga finansiella risker som koncernen är utsatt för är valutarisker, ränterisker, kredit- och motpartsrisker.

### **SÄSONGSVARIATIONER**

Getinges resultat påverkas av säsongsmässiga variationer. Det första kvartalet är normalt svagt i relation till återstoden av verksamhetsåret. Tredje och särskilt fjärde kvartalet är vanligtvis koncernens starkaste kvartal.

### **TRANSAKTIONER MED NÄRSTÅENDE**

Getinge har inga väsentliga transaktioner med närstående utöver transaktioner med dotterbolag.

### **REDOVISNING**

Koncernens delårsrapport har upprättats enligt IAS 34, Delårsrapportering, och Årsredovisningslagen. För moderbolaget har rapporten upprättats i enlighet med Årsredovisningslagen samt RFR 2. Tillämpningen av redovisningsprinciperna är i överensstämmelse med de som finns i årsredovisningen 2015 och ska läsas tillsammans med dessa. I delårsrapporten presenteras alternativa nyckeltal för uppföljning av koncernens verksamhet. De primära alternativa nyckeltal som presenteras i denna delårsrapport avser EBITA, cash conversion samt nettoskuldssättningsgrad. Definitioner och avstämningar av de alternativa nyckeltalen presenteras på sidorna 21-22.

Från och med första kvartalet 2016 utgörs koncernens rörelsesegment av de nya produktkategorierna Surgical Workflows, Acute Care Therapies och Patient & Post-Acute Care. Produktkategorierna konsolideras enligt samma principer som koncernen i dess helhet och koncerngemensamma funktioner rapporteras separat. Förändringen innebär att den förutvarande organisationsstrukturen bestående av tre fristående affärsområden har ersatts med en funktionell struktur. För att återspegla denna förändring har koncernen utvecklat en ny modell för styrning och rapportering, vilket medför att Getinge även har ändrat sin externa rapporteringsstruktur.

### **UTDELNING**

Styrelse och VD föreslår en utdelning för 2016 uppgående till 2,00 kr (2,80) per aktie, vartill åtgår 477 Mkr (667). Föreslagen avstämningsdag är den 31 mars 2017. Euroclear räknar med att sända utdelningen till aktieägarna den 5 april 2017.

### **ÅRSSTÄMMA 2017**

Getinge AB:s årsstämma kommer att hållas den 29 mars 2017, kl. 14:00 i Kongresshallen, Hotell Tylösand, Halmstad. Aktieägare som önskar få ett ärende behandlat på årsstämman den 29 mars 2017 kan lämna förslaget till Getinges styrelseordförande på email: [aren-den.bolagsstamma@getinge.com](mailto:aren-den.bolagsstamma@getinge.com) eller på adress: Getinge AB, Att: Bolagsstämmoärenden, Box 8861, 402 72 GÖTEBORG. Förslagen måste, för att med säkerhet kunna tas in i kallelsen och därmed på årsstämmans dagordning, ha inkommit till bolaget senast den 8 februari 2017.

### **FRAMTIDSINRIKTAD INFORMATION**

Denna rapport innehåller framtidsinriktad information som baseras på Getinges koncernlednings nuvarande förväntningar. Även om ledningen bedömer att förväntningarna som framgår av sådan framtidsinriktad information är rimliga, kan ingen garanti lämnas för att dessa förväntningar kommer att visa sig vara korrekta. Följaktligen kan faktiskt framtida utfall variera väsentligt jämfört med vad som framgår i den framtidsinriktade informationen beroende på bland annat förändrade förutsättningar avseende ekonomi, marknad och konkurrens, förändringar i lagkrav och andra politiska åtgärder och variationer i valutakurser.

## FÖRSÄKRAN

Styrelsen och verkställande direktören försäkrar att delårsrapporten ger en rättvisande översikt av moderbolagets och koncernens verksamhet, ställning och resultat samt beskriver väsentliga risker och osäkerhetsfaktorer som moderbolaget och koncernen står inför.

Göteborg 26 januari 2017

Carl Bennet  
*Ordförande*

Johan Bygge

Cecilia Daun Wennborg

Rickard Karlsson

Åke Larsson

Carola Lemne

Joacim Lindoff  
*Tillförordnad Verkställande direktör*

Johan Malmquist

Malin Persson

Johan Stern  
*Vice ordförande*

Maths Wahlström

*Rapporten har inte varit föremål för särskild granskning av bolagets revisorer.*

# Koncernens resultaträkning

Mkr	Q4 2016	Q4 2015	Förändring %	jan-dec 2016	jan-dec 2015	Förändring %
Nettoomsättning	9 523	9 417	1.1%	29 756	30 235	-1.6%
Kostnad för sålda varor	-5 136	-4 968	3.4%	-15 916	-16 072	-1.0%
<b>Bruttovinst</b>	<b>4 387</b>	<b>4 449</b>	<b>-1.4%</b>	<b>13 840</b>	<b>14 163</b>	<b>-2.3%</b>
Försäljningskostnader	-1 621	-1 624	-0.2%	-6 250	-6 605	-5.4%
Administrationskostnader	-868	-768	13.0%	-3 359	-3 300	1.8%
Forsknings- och utvecklingskostnader <sup>*</sup>	-203	-159	27.7%	-671	-598	12.2%
Förvärvskostnader	-3	-10	-70.0%	-21	-33	-36.4%
Omstrukturerings- och integrationskostnader	-321	-174	84.5%	-1 313	-657	99.8%
Övriga rörelseintäkter och rörelsekostnader	78	-169	-146.2%	61	-241	-125.3%
<b>Rörelseresultat<sup>**</sup></b>	<b>1 449</b>	<b>1 545</b>	<b>-6.2%</b>	<b>2 287</b>	<b>2 729</b>	<b>-16.2%</b>
Finansnetto	-157	-174	-9.8%	-637	-732	-13.0%
<b>Resultat före skatt</b>	<b>1 292</b>	<b>1 371</b>	<b>-5.8%</b>	<b>1 650</b>	<b>1 997</b>	<b>-17.4%</b>
Skatt	-340	-372	-8.6%	-437	-540	-19.1%
<b>Nettovinst</b>	<b>952</b>	<b>999</b>	<b>-4.7%</b>	<b>1 213</b>	<b>1 457</b>	<b>-16.7%</b>
<b>Hänförligt till:</b>						
Moderbolagets aktieägare	943	957		1 188	1 390	
Innehav utan bestämmande inflytande	9	42		25	67	
<b>Nettovinst</b>	<b>952</b>	<b>999</b>		<b>1 213</b>	<b>1 457</b>	
Vinst per aktie, kronor <sup>***</sup>	3.96	4.02		4.98	5.83	

	Q4 2016	Q4 2015	jan-dec 2016	jan-dec 2015
Operativa nyckeltal %				
Bruttomarginal	46.1	47.2	46.5	46.8
Försäljningskostnader i % av nettoomsättning	17.0	17.2	21.0	21.8
Administrationskostnader i % av nettoomsättning	9.1	8.2	11.3	10.9
Utgifter för forskning och utveckling i % av nettoomsättning	4.0	3.7	4.3	4.3
Rörelsemarginal	15.2	16.4	7.7	9.0

Specifikation av kostnader, Mkr	Q4 2016	Q4 2015	Förändring %	jan-dec 2016	jan-dec 2015	Förändring %
* Utgifter för forskning och utveckling	-382	-347	10.1%	-1 265	-1 300	-2.7%
varav har aktiverats	179	188	-4.8%	594	702	-15.4%
	-203	-159	27.7%	-671	-598	12.2%

<sup>\*\*</sup> Rörelseresultatet är belastat med av- och nedskrivningar<sup>1</sup>

på förvärvsrelaterade immateriella tillgångar	-197	-191	3.1%	-720	-761	-5.4%
på immateriella tillgångar	-363	-187	94.1%	-1 169	-710	64.7%
på materiella anläggningstillgångar	-208	-244	-14.8%	-814	-987	-17.5%
	-768	-622	23.5%	-2 703	-2 458	10.0%

<sup>1</sup> Under kvartalet har vissa IT-relaterade materiella anläggningstillgångar omklassificerats till immateriella tillgångar med retroaktiv effekt från och med den 1 januari 2016. Uppgifterna avseende 2015 har inte omräknats.

<sup>\*\*\*</sup> Före och efter utspädning

# Rapport över totalresultatet

Mkr	Q4 2016	Q4 2015	jan-dec 2016	jan-dec 2015
<b>Nettovinst</b>	<b>952</b>	999	<b>1 213</b>	1 457
<i>Poster som inte kan återföras i resultaträkningen</i>				
Aktuariella vinster/förluster avseende förmånsbestämda pensioner	-98	- 112	-280	- 23
Inkomstskatt relaterad till övrigt totalresultat	69	24	104	6
<i>Poster som senare kan återföras i resultaträkningen</i>				
Omräkningsdifferenser och säkring av nettoinvesteringar	183	- 414	551	- 115
Kassaflödessäkringar	277	319	86	340
Inkomstskatt relaterad till övrigt totalresultat	284	- 70	326	- 75
<b>Periodens övriga totalresultat netto efter skatt</b>	<b>715</b>	<b>- 253</b>	<b>787</b>	<b>133</b>
<b>Summa totalresultat för perioden</b>	<b>1 667</b>	<b>746</b>	<b>2 000</b>	<b>1 590</b>
<b>Totalresultat hänförligt till</b>				
Moderföretagets aktieägare	1 666	709	1 964	1 528
Innehav utan bestämmande inflytande	1	37	36	62

## Resultat per kvartal

Mkr	Q1 2015	Q2 2015	Q3 2015	Q4 2015	Q1 2016	Q2 2016	Q3 2016	Q4 2016
Nettoomsättning	6 712	7 181	6 925	9 417	6 377	6 927	6 929	9 523
Kostnad för sålda varor	- 3 570	- 3 850	- 3 685	- 4 968	- 3 366	- 3 760	- 3 654	- 5 136
<b>Bruttovinst</b>	<b>3 142</b>	<b>3 331</b>	<b>3 240</b>	<b>4 449</b>	<b>3 011</b>	<b>3 167</b>	<b>3 275</b>	<b>4 387</b>
Rörelsekostnader	- 2 807	- 2 903	- 2 819	- 2 904	- 2 695	- 2 694	- 3 226	- 2 938
<b>Rörelseresultat</b>	<b>335</b>	<b>428</b>	<b>421</b>	<b>1 545</b>	<b>316</b>	<b>473</b>	<b>49</b>	<b>1 449</b>
Finansnetto	- 189	- 185	- 183	- 174	- 159	- 162	- 159	- 157
<b>Resultat före skatt</b>	<b>146</b>	<b>243</b>	<b>238</b>	<b>1 371</b>	<b>157</b>	<b>311</b>	<b>- 110</b>	<b>1 292</b>
Skatt	- 39	- 66	- 64	- 372	- 42	- 84	29	- 340
<b>Nettovinst</b>	<b>107</b>	<b>177</b>	<b>174</b>	<b>999</b>	<b>115</b>	<b>227</b>	<b>- 81</b>	<b>952</b>

## Segmentsöversikt

Nettoomsättning, Mkr	Q4 2016	Q4 2015	Förändring %	jan-dec 2016	jan-dec 2015	Förändring %
Surgical Workflows	3 794	3 982	-4.7%	10 496	10 891	-3.6%
Acute Care Therapies	3 649	3 402	7.3%	11 804	11 577	2.0%
Patient & Post-Acute Care	2 080	2 033	2.3%	7 456	7 767	-4.0%
<b>Nettoomsättning för koncernen</b>	<b>9 523</b>	<b>9 417</b>	<b>1.1%</b>	<b>29 756</b>	<b>30 235</b>	<b>-1.6%</b>

Rörelseresultat, Mkr	Q4 2016	Q4 2015	Förändring %	jan-dec 2016	jan-dec 2015	Förändring %
Surgical Workflows	619	749	-17.4%	1 001	1 054	-5.0%
Acute Care Therapies	704	595	18.3%	1 000	1 346	-25.7%
Patient & Post-Acute Care	212	282	-24.8%	665	573	16.1%
Koncerngemensamma funktioner*	-86	-81	6.2%	-379	-244	55.3%
<b>Rörelseresultat</b>	<b>1 449</b>	<b>1 545</b>	<b>-6.2%</b>	<b>2 287</b>	<b>2 729</b>	<b>-16.2%</b>
Finansnetto	-157	- 174	-9.8%	-637	- 732	-13.0%
<b>Resultat före skatt för koncernen</b>	<b>1 292</b>	<b>1 371</b>	<b>-5.8%</b>	<b>1 650</b>	<b>1 997</b>	<b>-17.4%</b>

\* Koncerngemensamma funktioner avser främst centrala funktioner för finans, kommunikation, personal samt övrig administration

# Koncernens balansräkning

	31-dec 2016	31-dec 2015
<b>Tillgångar, Mkr</b>		
Immateriella tillgångar	28 298	26 704
Aktiverade utvecklingskostnader	3 706	3 839
Materiella anläggningstillgångar	4 313	4 699
Finansiella anläggningstillgångar	1 329	1 374
Varulager	5 431	5 409
Kundfordringar	8 159	7 470
Övriga kortfristiga fordringar	2 295	2 272
Likvida medel	1 680	1 468
<b>Summa tillgångar</b>	<b>55 211</b>	<b>53 235</b>
<b>Eget kapital och skulder, Mkr</b>		
Eget kapital	20 916	19 593
Pensionsavsättningar, räntebärande	3 368	3 052
Andra räntebärande skulder	21 701	21 283
Avsättningar	1 856	2 243
Leverantörsskulder	2 201	1 986
Andra icke räntebärande skulder	5 169	5 078
<b>Summa eget kapital och skulder</b>	<b>55 211</b>	<b>53 235</b>

# Koncernens räntebärande nettoskuld

Mkr	31-dec 2016	31-dec 2015
Skulder till kreditinstitut	21 701	21 283
Pensionsavsättningar, räntebärande	3 368	3 052
<b>Räntebärande skulder</b>	<b>25 069</b>	<b>24 335</b>
Avgår likvida medel	-1 680	-1 468
<b>Räntebärande nettoskuld</b>	<b>23 389</b>	<b>22 867</b>



# Koncernens kassaflödesanalys

Mkr	Q4 2016	Q4 2015	jan-dec 2016	jan-dec 2015
<i>Den löpande verksamheten</i>				
EBITDA	2 217	2 167	4 990	5 187
Kostnadsförda omstrukturerings- och integrationskostnader*	181	174	1 015	657
Utbetalda omstrukturerings- och integrationskostnader	- 249	- 236	- 872	- 918
Övriga icke kassaflödespåverkande poster	24	187	85	230
Finansiella poster	- 157	- 174	- 637	- 732
Betald skatt	69	- 207	- 332	- 858
<b>Kassaflöde före förändringar av rörelsekapital</b>	<b>2 085</b>	<b>1 911</b>	<b>4 249</b>	<b>3 566</b>
<i>Förändringar i rörelsekapital</i>				
Varulager	499	621	- 234	- 171
Kortfristiga fordringar	-1 858	-1 463	- 252	- 30
Kortfristiga rörelseskulder	1 057	414	- 92	93
<b>Kassaflöde från den löpande verksamheten</b>	<b>1 783</b>	<b>1 483</b>	<b>3 671</b>	<b>3 458</b>
<i>Investeringsverksamheten</i>				
Förvärv och avyttring av verksamhet	2	- 36	- 212	261
Aktiverade utvecklingskostnader	- 179	- 188	- 594	- 702
Utrustning för uthyrning	- 53	- 91	- 160	- 306
Förvärv av anläggningstillgångar	- 216	- 540	- 831	- 1 046
<b>Kassaflöde från investeringsverksamheten</b>	<b>- 446</b>	<b>- 855</b>	<b>- 1 797</b>	<b>- 1 793</b>
<i>Finansieringsverksamheten</i>				
Förändring av räntebärande skuld	-1 256	- 751	-1 106	295
Förändring av långfristiga fordringar	- 40	- 47	42	- 26
Utbetald utdelning	- 4	- 9	- 685	- 691
<b>Kassaflöde från finansieringsverksamheten</b>	<b>-1 300</b>	<b>- 807</b>	<b>- 1 749</b>	<b>- 422</b>
<b>Periodens kassaflöde</b>	<b>37</b>	<b>- 179</b>	<b>125</b>	<b>1 243</b>
Likvida medel vid periodens början	1 812	1 544	1 468	1 482
Omräkningsdifferenser	- 169	103	87	- 1 257
Likvida medel vid periodens slut	1 680	1 468	1 680	1 468

\* Exklusive nedskrivning av anläggningstillgångar

## Förändring eget kapital

Mkr	Aktiekapital	Övrigt tillskjutet kapital	Reserver	Balanserad vinst	Totalt	Innehav utan bestämmande inflytande	Summa eget kapital
Ingående balans per 1 januari 2015	119	5 960	- 153	12 416	18 342	352	18 694
Summa totalresultat för perioden	-	-	156	1 372	1 528	62	1 590
Utdelning	-	-	-	- 667	- 667	- 24	- 691
<b>Utgående balans per 31 december 2015</b>	<b>119</b>	<b>5 960</b>	<b>3</b>	<b>13 121</b>	<b>19 203</b>	<b>390</b>	<b>19 593</b>
Ingående balans per 1 januari 2016	119	5 960	3	13 121	19 203	390	19 593
Summa totalresultat för perioden	-	-	952	1 012	1 964	36	2 000
Aktierelaterad ersättning	-	-	-	8	8	-	8
Utdelning	-	-	-	- 667	- 667	- 18	- 685
<b>Utgående balans per 31 december 2016</b>	<b>119</b>	<b>5 960</b>	<b>955</b>	<b>13 474</b>	<b>20 508</b>	<b>408</b>	<b>20 916</b>

# Koncernens nyckeltal

	Q4 2016	Q4 2015	Förändring %	jan-dec 2016	jan-dec 2015	Förändring %
Orderingång, Mkr	8 582	8 326	3.1%	30 142	30 431	-1.0%
<i>d:o just. för valuta, förvärv och avyttringar,</i>			-1.1%			-0.8%
Nettoomsättning, Mkr	9 523	9 417	1.1%	29 756	30 235	-1.6%
<i>d:o just. för valuta, förvärv och avyttringar,</i>			-2.3%			-1.5%
Bruttomarginal, procent	46.1%	47.2%	-1.1%	46.5%	46.8%	-0.3%
EBITA före omstrukturings-, integrations- och förvärvskostnader, Mkr	1 970	1 920	2.6%	4 341	4 179	3.9%
EBITA-marginal före omstrukturings-, integrations- och förvärvskostnader, procent	20.7%	20.4%	0.3%	14.6%	13.8%	0.8%
Omstrukturings- och integrationskostnader, Mkr	-321	-174	84.5%	-1 313	-657	99.8%
Förvärvskostnader, Mkr	-3	-10	-70.0%	-21	-33	-36.4%
EBITA, Mkr	1 646	1 735	-5.1%	3 007	3 490	-13.8%
EBITA-marginal, procent	17.3%	18.4%	-1.1%	10.1%	11.5%	-1.4%
Vinst per aktie, kronor*	3.96	4.02	-1.5%	4.98	5.83	-14.6%
Antal aktier, tusen	238 323	238 323		238 323	238 323	
Räntetäckningsgrad, ggr				5.6	4.6	21.7%
Arbetande kapital, Mkr				43 383	40 771	6.4%
Avkastning på arbetande kapital, procent				8.3%	8.6%	-0.3%
Avkastning på eget kapital, procent				6.0%	8.5%	-1.5%
Nettoskuldsättningsgrad, ggr				1.12	1.17	-4.3%
Cash conversion, procent	80.4%	68.5%	11.9%	73.6%	66.7%	6.9%
Soliditet, procent				37.9%	36.8%	1.1%
Eget kapital per aktie, kronor				87.76	82.21	6.8%
Antal anställda				15 582	15 424	1.0%

\* Före och efter utspädning

# Femårsöversikt

	jan-dec 2016	jan-dec 2015	jan-dec 2014	jan-dec 2013	jan-dec 2012
Nettoomsättning, Mkr	29 756	30 235	26 669	25 287	24 248
Nettovinst, Mkr	1 213	1 457	1 448	2 295	2 531
Vinst per aktie, kronor*	4.98	5.83	6.01	9.59	10.58

\* Före och efter utspädning

## Moderbolagets resultaträkning

Mkr	Q4 2016	Q4 2015	Förändring %	jan-dec 2016	jan-dec 2015	Förändring %
Administrationskostnader	261	-82		-164	- 261	-37.2%
<b>Rörelseresultat</b>	<b>261</b>	<b>-82</b>		<b>-164</b>	<b>- 261</b>	<b>-37.2%</b>
Finansnetto	1 318	2 609	-49.5%	308	2 420	-87.3%
<b>Resultat före skatt</b>	<b>1 579</b>	<b>2 527</b>	<b>-37.5%</b>	<b>144</b>	<b>2 159</b>	<b>-93.3%</b>
Skatt	84	-66		78	- 74	
<b>Nettovinst</b>	<b>1 663</b>	<b>2 461</b>	<b>-32.4%</b>	<b>222</b>	<b>2 085</b>	<b>-89.4%</b>

Fordringar och skulder i utländsk valuta har värderats till balansdagens kurs vilket resulterat i en valutakursförlust om 1 086 Mkr (förlust om 265 Mkr) som redovisas i finansnettot för perioden januari till december. Vidare ingår i finansnettot erhållna koncernbidrag om 2 427 Mkr (1 569 Mkr).

## Moderbolagets balansräkning

Tillgångar, Mkr	31-dec 2016	31-dec 2015
Immateriella anläggningstillgångar	104	101
Materiella anläggningstillgångar	3	3
Andelar i koncernföretag	25 024	25 112
Uppskjuten skattefordran	222	54
Fordringar hos koncernföretag	7 160	8 333
Kortfristiga fordringar	140	70
<b>Summa tillgångar</b>	<b>32 653</b>	<b>33 673</b>
<b>Eget kapital och skulder, Mkr</b>	<b>31-dec 2016</b>	<b>31-dec 2015</b>
Eget kapital	9 560	10 000
Långfristiga skulder	15 851	15 929
Skulder till koncernföretag	1 351	2 396
Kortfristiga skulder	5 891	5 348
<b>Summa eget kapital och skulder</b>	<b>32 653</b>	<b>33 673</b>

# Not 1 Förvärv 2016

## ACCUMED

Under april 2016 slutfördes förvärvet av AccuMed. Genom förvärvet erhåller Getinge en tillverkningsenhet för medicinska textilier i Dominikanska republiken. Verksamheten har cirka 400 anställda och den totala köpeskillingen uppgick till 66 Mkr. Goodwill som uppstod vid förvärvet uppgick till 29 Mkr och är hänförlig till framtida integrationssynergier avseende produktion. Förvärvskostnaderna som belastat resultatet uppgick till 1,0 Mkr.

Nettotillgångar, Mkr	Redovisat värde
Materiella anläggningstillgångar	16
Varulager	22
Övriga kortfristiga skulder	- 1
<b>Identifierbara nettotillgångar</b>	<b>37</b>
Goodwill	29
<b>Total köpeskillning</b>	<b>66</b>
<b>Avgår:</b>	
Likvida medel i förvärvad verksamhet	0
<b>Påverkan på koncernens likvida medel</b>	<b>66</b>

Verksamheten ingår i Getinges koncernredovisning från och med den 1 april 2016.

## 1ST CALL MOBILITY LIMITED

Under andra kvartalet förvärvades samtliga aktier i det engelska bolaget 1st Call Mobility Limited. Bolaget, som specialiserat sig på medicintekniska lösningar för överviktiga personer, omsätter cirka 100 Mkr och har 48 anställda. Köpeskillingen uppgick till 233 Mkr och den goodwill som uppstod vid förvärvet uppgick till 133 Mkr och avser främst geografisk täckning. Förvärvskostnaderna som belastat resultatet uppgick till 1,6 Mkr.

Nettotillgångar, Mkr	Redovisat värde
Immateriella tillgångar	39
Materiella anläggningstillgångar	17
Varulager	5
Övriga omsättningstillgångar	14
Likvida medel	47
Uppskjuten skatteskuld	- 7
Övriga kortfristiga skulder	- 15
<b>Identifierbara nettotillgångar</b>	<b>100</b>
Goodwill	133
<b>Total köpeskillning</b>	<b>233</b>
<b>Avgår:</b>	
Ej utbetald köpeskillning	-40
Likvida medel i förvärvad verksamhet	- 47
<b>Påverkan på koncernens likvida medel</b>	<b>146</b>

Verksamheten ingår i Getinges koncernredovisning från och med den 10 juni 2016.

# Not 2 Avsättning FDA

Mkr	31-dec 2016	31-dec 2015
Reserv vid periodens ingång	193	525
Ianspråktagna medel, genomförda förbättringsåtgärder	- 235	- 332
Avsättningar	400	-
Omräkningsdifferenser	13	-
<b>Reserv vid periodens utgång</b>	<b>371</b>	<b>193</b>

År 2014 reserverade Getinge 995 Mkr avseende förbättringsåtgärder för att stärka kvalitetsledningssystemet inom dåvarande Medical Systems och under 2016 har ytterligare 400 Mkr reserverats för detta ändamål, vilka redovisats som omstruktureringskostnad. Under året har 235 Mkr tagits i anspråk för förbättringsåtgärder inom ramen för åtgärdsprogrammet. De totala kostnaderna för åtgärdsprogrammet uppgår därmed till 1 495 Mkr, varav 1 395 Mkr avser åtgärdsprogrammet och 100 Mkr straffavgifter.

## DEFINITIONER

<b>EBIT</b>	Rörelseresultat
<b>EBITA</b>	Rörelseresultat före av- och nedskrivningar av immateriella tillgångar som har identifierats i samband med förvärförvärv
<b>EBITDA</b>	Rörelseresultat före av- och nedskrivningar
<b>Cash conversion</b>	Kassaflöde från den löpande verksamheten i förhållande till EBITDA
<b>Justerad vinst per aktie</b>	Årets vinst justerad för förvärvs-, omstrukturings- och integrationskostnader samt avskrivningar på förvärvsrelaterade immateriella tillgångar dividerat med antal aktier (genomsnittligt antal)
<b>Räntetäckningsgrad</b>	Resultat efter finansnetto med tillägg för räntekostnader och återläggning av omstrukturingskostnader i förhållande till räntekostnader
<b>Vinst per aktie</b>	Nettovinst hänförligt till moderbolagets aktieägare i förhållande till antalet aktier (genomsnittligt antal), i kronor
<b>Arbetande kapital</b>	Genomsnittlig balansomslutning med återläggning av likvida medel, övriga avsättningar, leverantörsskulder och andra icke räntebärande skulder
<b>Avkastning på arbetande kapital</b>	Rullande 12 månaders rörelseresultat med återläggning av omstrukturings-, integrations- och förvärvskostnader i förhållande till arbetande kapital
<b>Avkastning på eget kapital</b>	Rullande 12 månaders resultat efter skatt i förhållande till genomsnittligt eget kapital
<b>Nettoskulsättningsgrad</b>	Räntebärande nettoskuld i förhållande till eget kapital
<b>Soliditet</b>	Eget kapital i förhållande till balansomslutning

## MEDICINSKA TERMER

<b>Cardiovascular</b>	Något som avser eller hör till både hjärta och kärl
<b>Cardiopulmonary</b>	Något som avser eller hör till både hjärta och lunga
<b>Djup ventrombos (DVT)</b>	Blodpropp i benens djupa vener
<b>Intermittent Pneumatic Compression (IPC)</b>	IPC- pumpar används för att förebygga blodproppar.

## GEOGRAFISKA BENÄMNINGAR

<b>Americas</b>	Nord-, Syd- och Centralamerika
<b>APAC</b>	Asien och Oceanien
<b>DACH</b>	Tyskland, Österrike och Schweiz
<b>EMEA</b>	Europa, Mellanöstern och Afrika

# Avstämning alternativa nyckeltal

Alternativa nyckeltal avser finansiella mått som används av företagens ledning och investerare för att utvärdera koncernens resultat och ställning som inte direkt kan utläsas eller härledas ur de finansiella rapporterna. Dessa finansiella mått är avsedda att underlätta analys av koncernens utveckling. De alternativa nyckeltalen ska inte betraktas som substitut utan snarare som komplement till den finansiella rapportering som upprättats i enlighet med IFRS. De finansiella mått som redovisas i denna rapport kan skilja sig från liknande mått som används av andra bolag.

## KONCERNENS PRIMÄRA NYCKELTAL

	Q4 2016	Q4 2015	jan-dec 2016	jan-dec 2015
<b>EBITA</b>				
Rörelseresultat, Mkr	1 449	1 545	2 287	2 729
Aterläggning av av- och nedskrivningar på förvävsrelaterade immateriella tillgångar, Mkr	197	191	720	761
<b>EBITA, Mkr</b>	<b>1 646</b>	<b>1 735</b>	<b>3 007</b>	<b>3 490</b>

	Q4 2016	Q4 2015	jan-dec 2016	jan-dec 2015
<b>EBITA FÖRE OMSTRUKTURERINGS-, FÖRVÄRVS- OCH INTEGRATIONSKOSTNADER</b>				
Rörelseresultat, Mkr	1 449	1 545	2 287	2 729
Aterläggning av av- och nedskrivningar på förvävsrelaterade immateriella tillgångar, Mkr	197	191	720	761
Aterläggning av omstrukturerings-, förvävs- och integrationskostnader, Mkr	324	184	1 334	689
<b>EBITA före omstrukturerings-, förvävs- och integrationskostnader, Mkr</b>	<b>1 970</b>	<b>1 920</b>	<b>4 341</b>	<b>4 179</b>

	Q4 2016	Q4 2015	jan-dec 2016	jan-dec 2015
<b>CASH CONVERSION</b>				
Kassaflöde från den löpande verksamheten, Mkr	1 783	1 483	3 671	3 458
EBITDA, Mkr	2 217	2 167	4 990	5 187
<b>Cash conversion*, %</b>	<b>80.4%</b>	<b>68.5%</b>	<b>73.6%</b>	<b>66.7%</b>

\* Kassaflöde från den löpande verksamheten i förhållande till EBITDA

	31-dec 2016	31-dec 2015
<b>NETTOSKULDSÄTTNINGSGRAD</b>		
Räntebärande nettoskuld, Mkr	23 389	22 867
Eget kapital, Mkr	20 916	19 593
<b>Nettoskuldsättningsgrad*, ggr</b>	<b>1.12</b>	<b>1.17</b>

\* Räntebärande nettoskuld i förhållande till eget kapital

## TELEFONKONFERENS

Telefonkonferens med tillförordnad VD och koncernchef Joacim Lindoff & CFO Reinhard Mayer den 26 januari 2017 klockan 15.00–16.00 svensk tid.

Sverige: +46 (0)8 5033 6574

UK: +44 (0)330 336 9412

USA: +1 719-325-2202

Kod: 5823854

Under telefonkonferensen kommer en presentation att hållas. För att få tillgång till denna presentation, vänligen klicka på följande länk:  
<http://www.livemeeting.com/cc/premconfeurope/join?id=5823854&role=attend&pw=pw1231>

Ditt namn: (Skriv in ditt namn)

Mötes-ID: 5823854

Lösenord: pw1231

## NÄSTA RAPPORTTILLFÄLLE

Nästa rapport från Getinge lämnas den 25 april 2017.

## KONTAKT

Kornelia Rasmussen, Kommunikationsdirektör

+46 (0)10 335 5810

kornelia.rasmussen@getinge.com

Lars Mattsson, Investor Relations

+46 (0)10 335 0043

lars.mattsson@getinge.com

Denna information är sådan information som Getinge AB är skyldigt att offentliggöra enligt EU:s marknadsmissbruksförordning. Informationen lämnades, genom ovanstående kontaktpersons försorg, för offentliggörande den 26 januari 2017 kl. 13.00 CET.

---

# GETINGE GROUP

Getinge AB

Theres Svenssons gata 7

Box 8861, 402 72 Göteborg

Telefon 010-335 00 00

e-post: [info@getinge.com](mailto:info@getinge.com)

Organisationsnummer 556408-5032

[www.getingegroup.com](http://www.getingegroup.com)

## OM GETINGE

Getingekoncernen är en ledande global leverantör av innovativa lösningar för operationssalar, intensivvårdsenheter, sjukhusavdelningar, sterilcentraler, äldrevård och företag och institutioner verksamma inom Life Science-området. Getinges unika kunderbjudande speglar sjukhusens organisation och värdekedja och finns där innan, under och efter patientens sjukhusvistelse. Baserat på lång erfarenhet och i nära samarbete med hälso- och sjukvården utvecklas innovativa lösningar som förbättrar livet för människor, idag och i framtiden.