



Januari – mars 2017 i korthet

- **Orderingången** ökade med 4,7 % till 7 249 Mkr (6 924). Organiskt ökade orderingången med 0,7 %.
- **Nettoomsättningen** ökade med 4,5 % till 6 664 Mkr (6 377). Organiskt ökade nettoomsättningen med 0,6 %.
- **Kassaflödet från den löpande verksamheten** ökade med 24,0 % till 868 Mkr (700) vilket motsvarar en cash conversion om 72,0 % (75,4).
- **EBITA 1*** ökade med 31,9 % till 818 Mkr (620).
- **Omstrukturerings- och integrationskostnaderna** uppgick till 96 Mkr (127).
- **Resultat efter finansiella poster** ökade till 383 Mkr (157).
- **Resultat per aktie** ökade till 1,16 kr (0,46).
- **Besparingar om 100 Mkr** uppnåddes via effektiviseringsprogrammet Big 5.
- **Mattias Perjos, ny VD och koncernchef**, tillträdde i slutet av kvartalet.
- **Kostnaderna relaterade till föreslagen avknoppning av Patient & Post-Acute Care** uppskattas till 400-500 Mkr för 2017.

Finansiellt sammandrag

	Jan-mar 2017	Jan-mar 2016	Rullande 12M	Helår 2016
Orderingång, Mkr	7 249	6 924	30 467	30 142
Nettoomsättning, Mkr	6 664	6 377	30 043	29 756
Bruttoresultat, Mkr	3 295	3 011	14 124	13 840
Bruttomarginal, %	49,4	47,2	47,0	46,5
EBITA 1*, Mkr	818	620	4 539	4 341
EBITA 1*-marginal, %	12,3	9,7	15,1	14,6
Rörelseresultat (EBIT), Mkr	540	316	2 511	2 287
Resultat efter finansiella poster, Mkr	383	157	1 876	1 650
Periodens resultat, Mkr	281	115	1 379	1 213
Resultat per aktie, kronor	1,16	0,46	5,68	4,98
Kassaflöde från den löpande verksamheten, Mkr	868	700	3 839	3 671

* EBITA 1: EBITA före förvärvs-, omstrukturerings- och integrationskostnader. Se definition på sidan 21.



Koncernchefens kommentar

Förbättrad lönsamhet – men utmaningar kvarstår

Jag tillträdde som VD och koncernchef den 27 mars, och det känns bra att nu ha fullt fokus på Getinge efter övergångsperioden som i själva verket tog sin början redan i november förra året. Mitt inledande positiva intryck av medarbetarna i bolaget, och vad vi gör för kunderna, har förstärkts under min första månad vid rodret. Jag har också haft möjlighet att sätta mig in i några av de utmaningar som vi står inför på kort och lång sikt, och som jag återkommer till längre ner.

Vår utveckling under det första kvartalet var relativt positiv. Den organiska ordergången ökade med 0,7 % i kvartalet, tack vare god tillväxt för Surgical Workflows i EMEA och nettoomsättningen ökade organiskt med 0,6 %, till följd av god tillväxt i EMEA och inom Acute Care Therapies.

Bruttomarginalen stärktes markant under kvartalet och hamnade på 49,4 % jämfört med 47,2 % föregående år. Den positiva utvecklingen drevs främst av Acute Care Therapies i Americas samt ökad effektivitet inom vår Supply Chain-funktion. Samtidigt som den stärkta bruttomarginalen delvis har sitt ursprung i en fördelaktig produktmix, vilket kan förändras över tid, är jag tillfreds med att de strukturella förändringarna i Supply Chain leder till ökad underliggande effektivitet. Den högre bruttomarginalen kombinerat med en god generell kostnadskontroll bidrog till att EBITA före förvärvs-, omstrukturerings- och integrationskostnader ökade från 620 Mkr till 818 Mkr, vilket motsvarar en marginal på 12,3 %.

Vårt effektiviseringsprogram fortsätter att leverera, och en betydande del av besparingarna används till att stärka kvalitetsorganisationen, för att på så sätt säkerställa vår långsiktiga konkurrenskraft och förmåga att leva upp till de krav som ställs i branschen idag och framöver. En del av besparingarna kommer även att användas till långsiktiga investeringar i marknadsutveckling och innovation. Den övergripande inriktningen och innehållet i effektiviseringsprogrammet står fast, även om det har tillkommit en viss komplexitet till följd av den planerade avknoppningen av Patient & Post-Acute Care. Projektet fortskrider enligt plan och vi har en första uppskattning kring kostnaderna hänförliga till den potentiella delningen. Vi förväntar oss att de kommer att ligga i spannet 400–500 Mkr, varav knappt hälften är engångskostnader. Vi återkommer med mer detaljerad information och planer för båda bolagen under det andra halvåret i år.

Våra kvalitetsrelaterade förbättringsåtgärder har fortsatt med hög intensitet vid de fyra tillverkningsanläggningarna som ingår i förlikningsavtalet med FDA. Både i Wayne och Hudson fortskrider arbetet i enlighet med tidigare kommunicerade planer. Situationen i Hechingen är dock mer komplex och där pågår en omplanering av åtgärdsprogrammet.

Parallellt med de utmaningar som nämns ovan arbetar vi med den långsiktiga planen för Getinge. Jag är fullt och fast övertygad om att vi återigen kommer att kunna skapa organisk tillväxt genom marknadsutveckling och innovation med kunden i centrum, och jag ser fram emot att rapportera om utvecklingen framöver.

Mattias Perjos, VD och koncernchef

Koncernens utveckling

Orderingång

Första kvartalet 2017

Getinges orderingång för det första kvartalet uppgick till SEK 7 249 Mkr (6 924). Orderingången ökade med 0,7 % (-2,0) organiskt.

Acute Care Therapies orderingång minskade 1,5 % (+2,0) organiskt jämfört med samma period föregående år, primärt som en följd av minskad orderingång inom Cardiopulmonary och Cardiac Assist. Critical Care och Cardiac Surgery rapporterade dock en stark orderingång under kvartalet.

Orderingången för Surgical Workflows ökade organiskt med 5,2 % (-4,7) under kvartalet. Ökningen är främst hänförlig till god utveckling inom Life Science och Surgical Workplaces.

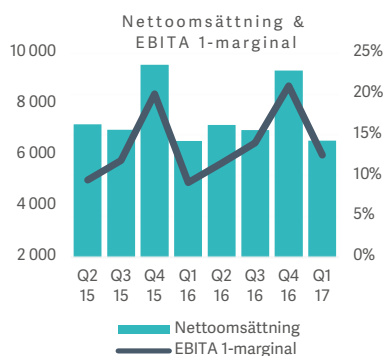
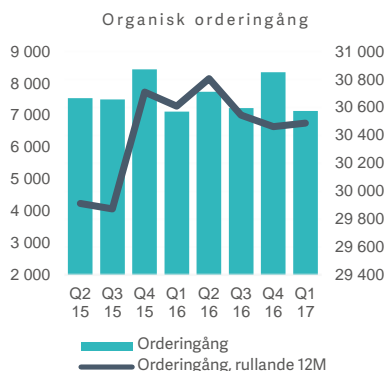
Den organiska orderingången för Patient & Post-Acute Care minskade med 1,2 % (-4,6) som en följd av negativ utveckling inom uthyrning och service. Blygsam tillväxt rapporterades dock inom kapitalvaror med särskilt god utveckling inom Patient Handling och Medical Beds.

Samtliga affärsområden rapporterade tillväxt inom EMEA, vilket resulterade i en organisk tillväxt om 5,8 % (-4,2), främst hänförlig till positiv utveckling i Nordeuropa, Mellanöstern och Afrika.

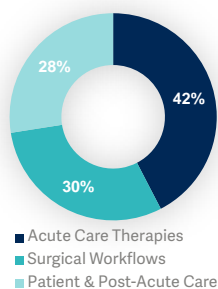
Americas rapporterade en nedgång om 3,6 % (+2,1), till stora delar relaterat till sjunkande efterfrågan i USA inom Acute Care Therapies samt Patient & Post-Acute Care. Surgical Workflows orderingång ökade i USA, efter ett utmanande fjärde kvartal 2016.

Orderingången i APAC minskade organiskt med 1,5 % (-6,1), i huvudsak beroende på svag efterfrågan i Ostasien, vilket till vissa delar motverkades av ökad efterfrågan i Australien och Nya Zeeland.

Orderingång regioner, Mkr	Jan-mar 2017	Jan-mar 2016	Org. förändring	Rullande 12M	Helår 2016
Americas	2 975	2 909	-3,6%	12 004	11 938
APAC	1 121	1 068	-1,5%	5 514	5 461
EMEA	3 153	2 947	5,8%	12 949	12 743
Totalt	7 249	6 924	0,7%	30 467	30 142



Nettoomsättning per affärsområde



Nettoomsättning och resultat

Första kvartalet 2017

Getinges nettoomsättning för det första kvartalet uppgick till 6 664 Mkr (6 377). Nettoomsättningen ökade organiskt med 0,6 % (-3,2).

Den organiska nettoomsättningen ökade med 3,5 % (+0,9) inom Acute Care Therapies, primärt som en konsekvens av god utveckling inom Cardiopulmonary. Surgical Workflows nettoomsättning ökade organiskt med 0,5 % (-6,7) som ett resultat av god utveckling inom Life Science och Surgical Workplaces. Patient & Post-Acute Cares nettoomsättning minskade med 3,4 % (-4,9) organiskt, som en följd av lägre försäljning av kapitalvaror och uthyrning. Detta vägdes delvis upp av ökad nettoomsättning inom Patient Handling.

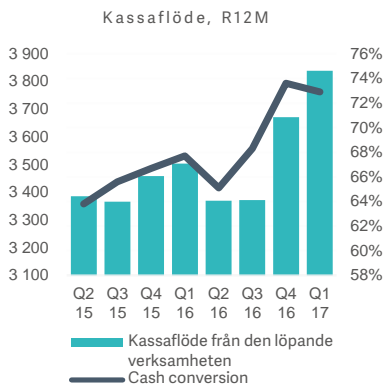
Den organiska nettoomsättningen ökade med 3,8 % (-5,1) i EMEA, främst som en effekt av god utveckling inom Acute Care Therapies i Nordeuropa och Surgical Workflows i Sydeuropa. Americas nettoomsättning minskade organiskt med 1,7 % (+0,8), främst hänförligt till svagare försäljning inom Patient & Post-Acute Care i USA. APAC rapporterade en nettoomsättning som minskade organiskt med 1,5 % (-8,4), på grund av svagare efterfrågan i Japan, Australien och Nya Zeeland.

Bruttomarginalen stärktes till 49,4 % (47,2), ett resultat av högre nettoomsättning, fördelaktig produktmix och ökad effektivitet inom inköp och produktion. Rörelsekostnaderna ökade med 3,7 % jämfört med föregående år, där kostnaderna för administration ökade med 5,4 %. Ökningen förklaras främst av valutakurseffekter och förstärkningar inom kvalitetsorganisationen.

EBITA 1 uppgick till 818 Mkr (620) där valutakurseffekter påverkade resultatet positivt med cirka 33 Mkr.

Kvartalet belastades med omstrukturerings- och integrationskostnader om 96 Mkr (127). Dessa avser främst nedskrivningar av immateriella tillgångar i form av IT-system, som en konsekvens av beslut om harmonisering av affärssystem. Finansnettot förbättrades till -157 Mkr (-159). Resultatet efter finansiella poster ökade till 383 Mkr (157), huvudsakligen som ett resultat av ökad bruttovinst. Periodens resultat uppgick till 281 Mkr (115).

Nettoomsättning regioner, Mkr	Jan-mar 2017	Jan-mar 2016	Org. förändring	Rullande 12M	Helår 2016
Americas	2 866	2 755	-1,7%	11 930	11 819
APAC	1 014	967	-1,5%	5 430	5 383
EMEA	2 784	2 655	3,8%	12 683	12 554
Totalt	6 664	6 377	0,6%	30 043	29 756

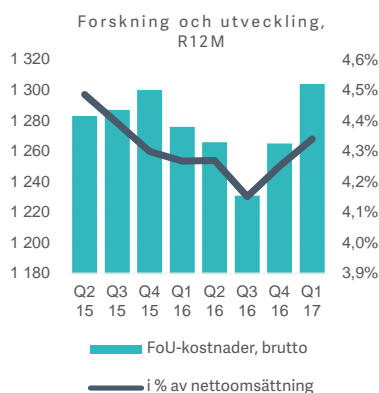


Kassaflöde och finansiell ställning

Kassaflödet från den löpande verksamheten uppgick till 868 Mkr (700) för kvartalet, vilket motsvarar en cash conversion om 72,0 % (75,4). Nettoinvesteringarna uppgick till 366 Mkr (360). Koncernens likvida medel vid periodens utgång uppgick till 2 334 Mkr (2 056) och den räntebärande nettoskulden var 22 743 Mkr (22 618). Soliditeten uppgick till 37,7 % (35,2) och nettoskulsättningsgraden till 1,10 (1,23).

Forskning och utveckling

Getinges utgifter för forskning och utveckling uppgick till 327 Mkr (288) i kvartalet, vilket motsvarar 4,9 % (4,5) av koncernens nettoomsättning.



Effektiviseringsprogrammet Big 5 utvecklas enligt plan

Arbetet med effektiviseringsprogrammet, Big 5, fortlöper enligt plan. Besparingarna i kvartalet uppgick till cirka 100 Mkr, framförallt som en följd av ökad effektivitet i direkta inköp, försäljning och administration. De totala besparingarna för 2016 and det första kvartalet 2017 uppgår till cirka 500 Mkr. Besparingar från programmet används i huvudsak till att finansera produktutveckling och att stärka kvalitetsorganisationen.

Uppdatering avseende förlikningsavtalet med FDA

Bakgrund

Som tidigare kommunicerats godkände en amerikansk domstol den 3 februari 2015 ett förlikningsavtal mellan Getinges dåvarande affärsområde Medical Systems (motsvarar Acute Care Therapies idag) och FDA. Med förlikningsavtalet etableras ett ramverk som säkerställer att Getinge kommer att genomföra överenskomna förbättringsåtgärder för att stärka kvalitetsledningssystemet. Förlikningsavtalet omfattar fyra legala enheter; Atrium Medical Corporation i Hudson (New Hampshire, USA), Wayne (New Jersey, USA), Rastatt (Tyskland) och Hechingen (Tyskland).

Enligt villkoren i förlikningsavtalet genomförs löpande tredjepartsinspektioner vid de produktionsenheter som omfattas av avtalet. Utifrån de avvikelser som identifierats har en förbättringsplan utvecklats och åtgärder vidtas i enlighet med den.

Utveckling under det första kvartalet 2017

Under det första kvartalet har arbetet med förbättringsåtgärder fortsatt på samtliga produktionsenheter som berörs av förlikningsavtalet. Enheterna befinner sig dock i olika faser i relation till förbättringsprogrammet.

Produktionsenheterna i USA utvecklas i enlighet med plan. I Hechingen, där situationen är mer komplex, sker för närvarande en omplanering av förbättringsprogrammet.

Under kvartalet har 65 Mkr av avsättningen för förbättringsåtgärder tagits i anspråk. Vid utgången av kvartalet uppgick avsättningen till 302 Mkr.

Framtida inspektioner kommer att avgöra om ytterligare investeringar behövs för att möta FDA:s krav och förväntningar. Getinge kan därmed i dagsläget inte utesluta eventuella ytterligare sanktioner och kostnader.

Övriga viktiga händelser under kvartalet

Förändringar i Getinges koncernledning

Mattias Perjos tillträdde som VD och koncernchef för Getinge i slutet av mars. Samtidigt antog Joacim Lindoff posten som President för Patient & Post-Acute Care, vilket även innebär att han är fortsatt medlem i Getinges koncernledning.

Lansering av en ny varumärkesstruktur med ett varumärke: Getinge

Under kvartalet lanserades en ny varumärkesstruktur med ett enda varumärke, Getinge. Strukturen innebär att Getinge kommer att rikta sig till kunderna med ett enda varumärke som tillvaratar det uppbyggda värdet i samtliga tidigare varumärken.

Getinges starka tillväxt de senaste 25 åren, som till stora delar har åstadkommit via förvärv, har skapat en omfattande varumärkesportfölj med varumärken som Maquet, Lancer, Atrium bland andra. Vissa av de tidigare varumärkena, likt Maquet, kommer att fungera som namn på produktfamiljer under huvudnamnet Getinge.

Förberedelser för potentiell utdelning och börsnotering av Patient & Post-Acute Care

Arbetet med att förbereda en tilltänkt utdelning och börsnotering av Patient & Post-Acute Care har fortsatt enligt plan under kvartalet. Förslaget är tänkt att presenteras på en extra bolagsstämma. Om stämman godkänner förslaget är avsikten att dela ut och börsnotera bolaget senast det första kvartalet 2018.

Produktlanseringar och uppdateringar av befintliga produkter

Produktlanseringar och uppdateringar av befintliga produkter genomfördes i samtliga affärsområden under kvartalet. Exempelvis lanserade Surgical Workflows autoklaven Stericool Generation 4 för lågtemperatursterilisering i Europa, vilket stärker produkterbudandet inom detta växande segment. Därtill lanserades en ny disk-/torkmaskin, GEW 8668, som fyller en lucka i erbjudandet som riktar sig till bioteknikföretag och övriga kunder inom Life Science. Dessutom genomfördes ett antal uppdateringar av befintliga produkter.

Patient & Post-Acute Care lanserade Wellness Nordic Relax Chair för behandling av demenspatienter. Det sker genom avslappning med hjälp av lugnande musik och taktill stimulans, vilket kan ha fördelaktiga effekter på beteende och livskvalitet. Getinge har ingått ett exklusivt distributionsavtal med Wellness Nordic för denna nya produkt, vilket bidrar till att bredda erbjudandet som riktar sig till kunder inom äldre- och långtidsvård. Dessutom introducerades Citadel™ Plus Bariatric Care System i ytterligare länder under kvartalet. Det innebär att 21 länder omfattas av försäljning och uthyrning av Citadel™ Plus, som är en medicinsk säng designad för att skapa en säker och värdig vård av kraftigt överviktiga patienter.

Inom Acute Care Therapies genomfördes ett antal uppdateringar av strategiskt viktiga produkter, såsom den framgångsrika respiratorn, Servo-U, där nya funktioner som möjliggör så kallad high flow oxygen therapy har adderats. Därutöver har bland annat Metavision Perfusion, som är ett kliniskt informationssystem för perfusionister, introducerats i Västeuropa och i APAC.

Fortsatta förbättringar inom Supply Chain

Under kvartalet genomfördes ytterligare effektiviseringar inom koncernens Supply Chain-funktion. Aktiviteterna omfattar prioriterade områden såsom effektiv hantering av leverantörer, harmonisering av processer och optimering av produktionen – allt baserat på en så kallad Lean Production-kultur med ett stort inslag av nätverkande.

En ny distributionscentral öppnades i Memphis, Tennessee, USA, under kvartalet. Memphis innebär en bättre geografisk placering än vad den tidigare lokaliseringen i Dayton, New Jersey, kunde erbjuda. Dessutom är den nya centralen anpassad för att skapa effektivare processer, vilket ska bidra till ökad leveranssäkerhet, kundservice och kostnadseffektivitet.

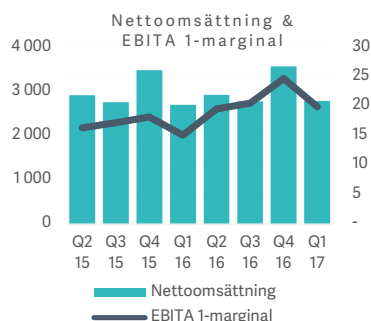
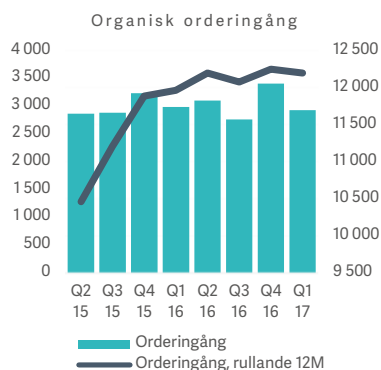
Utsikter 2017

Den organiska omsättningstillväxten bedöms vara försiktigt positiv under 2017.

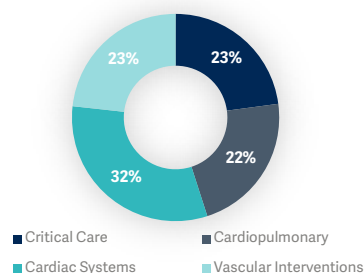
Valutatransaktionseffekter förväntas ha en positiv påverkan på koncernens resultat 2017 med cirka 200 Mkr.

En preliminär uppskattning av kostnaderna relaterade till den potentiella utdelningen och börsnoteringen av Patient & Post-Acute Care för 2017 uppgår till 400-500 Mkr. Av detta beräknas cirka hälften vara engångskostnader. Ytterligare information om förväntade finansiella effekter för både Getinge och det nya bolaget är planerat att presenteras under hösten 2017.

Acute Care Therapies



Nettoomsättning per produktsegment



Inom Acute Care Therapies utvecklas lösningar för livsuppehållande vård i akuta hälsotillstånd. Erbjudandet innefattar lösningar för behandling av hjärt-, lung- och kärlåkommor samt ett brett urval av produkter och terapier för intensivvård.

Orderingsgång

Orderingsgången minskade organiskt med 1,5 % (+2,0) jämfört med samma period föregående år, framförallt som en konsekvens av minskad orderingsgång inom Cardiopulmonary och Cardiac Assist. Critical Care och Cardiac Surgery rapporterade dock en stark orderingsgång under kvartalet. EMEA, i synnerhet Mellanöstern och Afrika, uppvisade god utveckling medan orderingsgången minskade i Americas och APAC jämfört med föregående år.

Orderingsgång regioner, Mkr	Jan-mar 2017	Jan-mar 2016	Org. förändring	Rullande 12M	Helår 2016
Americas	1 574	1 546	-4,0%	6 228	6 200
APAC	457	482	-10,9%	2 180	2 205
EMEA	944	853	8,2%	3 745	3 654
Totalt	2 975	2 881	-1,5%	12 153	12 059

Nettoomsättning och resultat

Nettoomsättningen ökade organiskt med 3,5 % (+0,9) under det första kvartalet, där Cardiopulmonary svarar för den största ökningen, följt av Cardiac Surgery och Critical Care. Samtliga tre regioner visade ökad nettoomsättning, där EMEA och APAC utvecklades starkt, medan ökningen i Americas var 0,7 %. I EMEA var utvecklingen särskilt god i Sydeuropa och i APAC bidrog främst Ostasien till den positiva utvecklingen.

Nettoomsättning regioner, Mkr	Jan-mar 2017	Jan-mar 2016	Org. förändring	Rullande 12M	Helår 2016
Americas	1 539	1 444	0,7%	6 182	6 087
APAC	457	403	6,9%	2 159	2 105
EMEA	829	764	7,1%	3 677	3 612
Totalt	2 825	2 611	3,5%	12 018	11 804

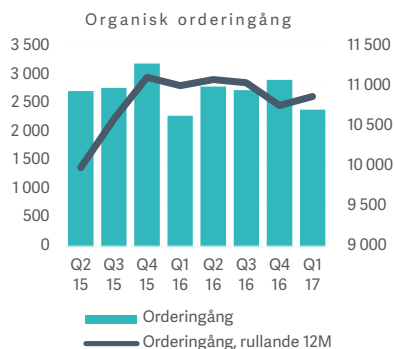
Bruttomarginalen ökade till 57,9 % (55,0), primärt tack vare ökad nettoomsättning, en fördelaktig produktmix och ökad effektivitet inom inköp och produktion. Rörelsekostnaderna ökade med 1,5 % och EBITA 1 ökade med 50,1 % till 557 Mkr (371). Förändrade valutakurser hade en positiv påverkan om cirka 22 Mkr på EBITA 1. Kvartalet belastades med 9 Mkr (58) i omstrukturerings- och integrationskostnader, vilket är avsevärt lägre än föregående år.

Resultaträkning i sammandrag	Jan-mar 2017	Jan-mar 2016	Rullande 12M	Helår 2016
Nettoomsättning, Mkr	2 825	2 611	12 018	11 804
Bruttoresultat, Mkr	1 635	1 436	6 751	6 552
Bruttomarginal, %	57,9%	55,0%	56,2%	55,5%
Rörelsekostnader, Mkr	-1 220	-1 202	-4 811	-4 793
EBITA 1, Mkr	557	371	2 512	2 326
EBITA 1-marginal, %	19,7%	14,2%	20,9%	19,7%
Förvärvskostnader, Mkr	-1	-2	-7	-8
Omstrukturerings- och integrationskostnader, Mkr	-9	-58	-702	-751
Rörelseresultat (EBIT), Mkr	405	174	1 231	1 000
EBIT-marginal, %	14,3%	6,7%	10,2%	8,5%

Surgical Workflows

Orderingång

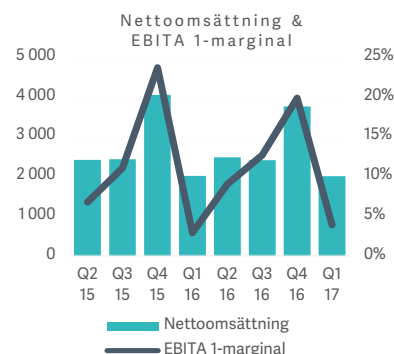
Den organiska orderingången ökade med 5,2 % (-4,7), främst hänförligt till god utveckling inom Life Science och Surgical Workplaces. Samtliga regioner rapporterade tillväxt, där den mest påtagliga ökningen ägde rum i EMEA, tack vare god utveckling i Nordeuropa inom Surgical Workplaces. God utveckling i Australien och Nya Zeeland bidrog till tillväxt i APAC medan ökningen i Americas var ett resultat av positiv utveckling inom Surgical Workplaces i USA.



Orderingång regioner, Mkr	Jan-mar 2017	Jan-mar 2016	Org. förändring	Rullande 12M	Helår 2016
Americas	686	635	1,8%	2 847	2 796
APAC	448	410	3,1%	2 450	2 412
EMEA	1 283	1 191	7,7%	5 527	5 435
Totalt	2 417	2 236	5,2%	10 824	10 643

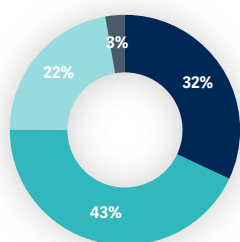
Nettoomsättning och resultat

Nettoomsättningen ökade organiskt med 0,5 % (-6,7) jämfört med samma period föregående år. Ökningen var främst ett resultat av positiv utveckling inom Life Science och Surgical Workplaces, som motverkade effekten från minskad nettoomsättning inom Infection Control. God utveckling i Nordeuropa och inom Life Science resulterade i tillväxt inom EMEA. APAC rapporterade en minskning, som en följd av svag utveckling inom Infection Control i Japan. Americas nettoomsättning minskade, primärt på grund av minskad efterfrågan i Latinamerika.



Nettoomsättning regioner, Mkr	Jan-mar 2017	Jan-mar 2016	Org. förändring	Rullande 12M	Helår 2016
Americas	592	571	-2,0%	2 807	2 786
APAC	370	377	-7,4%	2 397	2 404
EMEA	1 046	995	4,9%	5 357	5 306
Totalt	2 008	1 943	0,5%	10 561	10 496

Nettoomsättning per produktsegment



- Surgical Workplaces
- Infection Control
- Life Science
- Integrated Workflow solutions

Inom Surgical Workflows utvecklas lösningar för infektionsbekämpning, operationssalar samt avancerade IT-system för spårbarhet och flöde av sterilt gods och resursoptimering. Även koncernens Life Science-segment ingår i detta affärsområde.

Bruttomarginalen för Surgical Workflows ökade till 38,7 % (36,6), som ett resultat av högre nettoomsättning samt ökad effektivitet i Supply Chain-funktionen. Rörelsekostnaderna ökade med 5,9 %, främst hänförligt till valutaeffekter. EBITA 1 ökade till 72 Mkr (45). Förändrade valutakurser hade en positiv påverkan om cirka 20 Mkr på EBITA 1 jämfört med föregående år. Omstrukturerings- och integrationskostnaderna uppgick till 17 Mkr (42).

Resultaträkning i sammandrag	Jan-mar 2017	Jan-mar 2016	Rullande 12M	Helår 2016
Nettoomsättning, Mkr	2 008	1 943	10 561	10 496
Bruttoresultat, Mkr	777	712	4 026	3 961
<i>Bruttomarginal, %</i>	<i>38,7%</i>	<i>36,6%</i>	<i>38,1%</i>	<i>37,7%</i>
Rörelsekostnader, Mkr	- 713	- 673	- 2 745	- 2 705
EBITA 1, Mkr	72	45	1 310	1 283
<i>EBITA 1-marginal, %</i>	<i>3,6%</i>	<i>2,3%</i>	<i>12,4%</i>	<i>12,2%</i>
Förvärvskostnader, Mkr	0	0	- 2	- 2
Omstrukturerings- och integrationskostnader, Mkr	- 17	- 42	- 228	- 253
Rörelseresultat (EBIT), Mkr	47	- 3	1 051	1 001
<i>EBIT-marginal, %</i>	<i>2,3%</i>	<i>-0,2%</i>	<i>10,0%</i>	<i>9,5%</i>

Patient & Post-Acute Care

Orderingång

Orderingången minskade organiskt med 1,2 % (-4,6) jämfört med föregående år, som en följd av negativ utveckling inom uthyrning och service. Försiktig tillväxt rapporterades dock inom kapitalvaror, med god utveckling inom Patient Handling och Medical Beds. Den organiska orderingången var stark i APAC, som en följd av god utveckling i Australien och Nya Zeeland inom kapitalvaror. EMEA noterade svag tillväxt, till stora delar driven av ökad efterfrågan i Nordeuropa. Americas rapporterade en nedgång som en följd av lägre orderingång i USA.

Orderingång regioner, Mkr	Jan-mar 2017	Jan-mar 2016	Org. förändring	Rullande 12M	Helår 2016
Americas	715	728	-1,7%	2 929	2 942
APAC	216	176	13,4%	884	844
EMEA	926	903	2,6%	3 677	3 654
Totalt	1 857	1 807	-1,2%	7 490	7 440

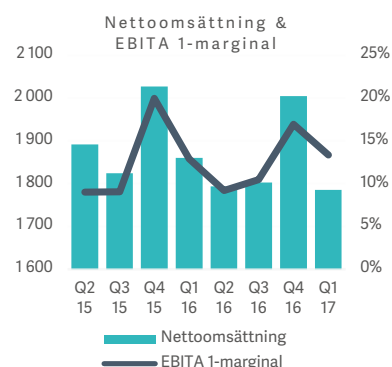
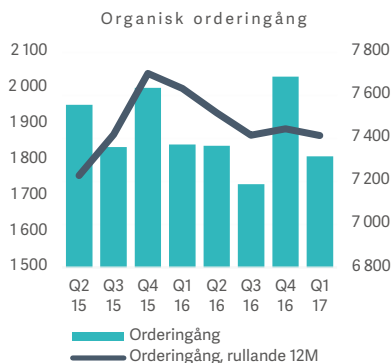
Nettoomsättning och resultat

Nettoomsättningen minskade organiskt med 3,4 % (-4,9), primärt som en konsekvens av lägre försäljning inom kapitalvaror och uthyrning. Detta motverkades delvis av ökad omsättning inom Patient Handling, Service och produkter för att motverka djup ventrombos. En stark avslutning på kvartalet inom EMEA bidrog till oförändrad organisk nettoomsättning. APAC och Americas rapporterade negativ tillväxt.

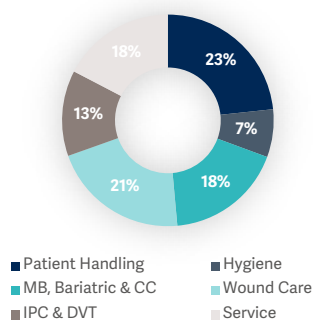
Nettoomsättning regioner, Mkr	Jan-mar 2017	Jan-mar 2016	Org. förändring	Rullande 12M	Helår 2016
Americas	735	740	-0,7%	2 941	2 946
APAC	187	187	0,0%	874	874
EMEA	909	896	1,3%	3 649	3 636
Totalt	1 831	1 823	-0,4%	7 464	7 456

Bruttomarginalen ökade till 48,2 % (47,3), främst hänförligt till ökad effektivitet inom Supply Chain-funktionen. Rörelsekostnaderna ökade med 6,1%, vilket i huvudsak förklaras av valutaeffekter. EBITA 1 minskade med 6,7 % till 238 Mkr (255). Förändrade valutakurser hade en negativ påverkan om cirka 9 Mkr på EBITA 1. Kvartalet belastades med omstrukturerings- och integrationskostnader om 69 Mkr (14). Dessa är primärt hänförliga till nedskrivningar av IT-system, som en följd av implementering av nya effektiva affärssystem.

Resultaträkning i sammandrag	Jan-mar 2017	Jan-mar 2016	Rullande 12M	Helår 2016
Nettoomsättning, Mkr	1 831	1 823	7 464	7 456
Bruttoresultat, Mkr	883	863	3 347	3 327
<i>Bruttomarginal, %</i>	<i>48,2%</i>	<i>47,3%</i>	<i>44,8%</i>	<i>44,6%</i>
Rörelsekostnader, Mkr	- 677	- 638	- 2 536	- 2 497
EBITA 1, Mkr	238	255	939	956
<i>EBITA 1-marginal, %</i>	<i>13,0%</i>	<i>14,0%</i>	<i>12,6%</i>	<i>12,8%</i>
Förvärvskostnader, Mkr	0	0	- 9	- 9
Omstrukturerings- och integrationskostnader, Mkr	- 69	- 14	- 211	- 156
Rörelseresultat (EBIT), Mkr	137	211	591	665
<i>EBIT-marginal, %</i>	<i>7,5%</i>	<i>11,6%</i>	<i>7,9%</i>	<i>8,9%</i>



Nettoomsättning per produktsegment



Inom Patient & Post-Acute Care erbjuds lösningar för dagliga omvårdnadsuppgifter som lyft och förflyttning av patienter. Detta innefattar lösningar för ökad mobilitet, förebyggande av trycksår och djup ventrombos samt patienthygien.

Övrig information

Viktiga händelser efter kvartalets utgång

CFO har beslutat sig för att lämna Getinge

Reinhard Mayer, CFO för Getinge, har av familjeskäl beslutat sig för att lämna företaget efter nära 20 år inom koncernen. Reinhard Mayer kommer fortsatt vara CFO och medlem av Getinges koncernledning tills han lämnar sin position i november 2017.

Riskhantering

Vårdens ersättningssystem

Den enskilt största marknadsrisken för Getinge är politisk. Förändringar i vårdens ersättningssystem kan få stora effekter på enskilda marknader genom att anslagen minskas eller skjuts på framtiden. Genom att Getinge är verksamt på ett stort antal geografiska marknader begränsas denna risk för koncernen som helhet.

Kunder

Verksamheten som bedrivs av Getinges kunder finansieras som regel direkt eller indirekt med offentliga medel och betalningsförmågan är i de allra flesta fall mycket god, även om betalningsbeteendet varierar mellan olika länder. Vid affärer utanför OECD-området betalningssäkras samtliga transaktioner om inte kundens betalningsförmåga är väl dokumenterad.

Myndigheter och kontrollorgan

Delar av Getinges produktsortiment omfattas av lagstiftning som stipulerar betydande utvärdering, kvalitetskontroll och dokumentation. Det kan inte uteslutas att Getinges verksamhet, finansiella ställning och resultat i framtiden kan komma att påverkas negativt av svårigheter att leva upp till myndigheters och kontrollorgans befintliga föreskrifter och krav eller förändringar av dessa. För att i största mån begränsa dessa risker bedriver Getinge ett omfattande arbete kring kvalitet och regulatoriska frågor och varje affärsområde har en övergripande ansvarig för kvalitet och regulatoriska frågor. Majoriteten av koncernens produktionsanläggningar är certifierade enligt den medicintekniska kvalitetsstandarden ISO 13485 och/eller den allmänna kvalitetsstandarden ISO 9001.

Forskning och utveckling

Getinges framtida tillväxt är även beroende av att företaget lyckas utveckla nya och framgångsrika produkter. Arbete med forskning och utveckling är kostsamt och det är omöjligt att garantera att utvecklade produkter är kommersiellt lyckosamma. För att maximera avkastningen av forsknings- och utvecklingsansträngningarna har koncernen en mycket strukturerad urvals- och planeringsprocess för att säkerställa att koncernen prioriterar rätt i valet mellan potentiella projekt. Denna process omfattar noggranna analyser av marknad, teknikutveckling, val av produktionsmetod och val av underleverantörer. Utvecklingsarbetet bedrivs på ett strukturerat sätt och varje enskilt projekt genomgår ett antal fasta kontrollpunkter.

Produktansvar och skadeståndskrav

Sjukvårdsleverantörer riskerar, likt andra aktörer inom sjuk- och hälsovård, att bli föremål för anspråk avseende produktansvar och andra juridiska frågor. Sådana anspråk kan röra stora belopp och betydande juridiska kostnader. Getinge kan inte lämna några garantier för att dess verksamhet inte kommer att utsättas för ersättningskrav. För de egendoms- och ansvarsrisker (t ex produktansvar) som koncernen är utsatt för finns omfattande försäkringsprogram.

Skydd av immateriella rättigheter

Getinge är ledande inom sina verksamhetsområden och satsar betydande belopp på produktutveckling. För att säkerställa avkastningen på dessa investeringar hävdar Getinge aktivt sin rätt och följer konkurrenternas verksamhet noga. Om så krävs skyddar Getinge sina immateriella rättigheter genom juridiska processer.

Finansiell riskhantering

Getinge är i sin verksamhet utsatt för en rad finansiella risker. Med finansiella risker avses i första hand risker relaterade till valuta- och ränterisker samt kreditrisker. Riskhanteringen regleras av en av styrelsen fastställd finanspolicy. Det övergripande ansvaret för att hantera koncernens finansiella risker samt utveckla metoder och principer för att hantera finansiella risker ligger inom koncernledningen och finansfunktionen. De mest väsentliga finansiella risker som koncernen är utsatt för är valutarisker, ränterisker samt kredit- och motpartsrisker.

Säsongsvariationer

Getinges resultat påverkas av säsongsmässiga variationer. Det första kvartalet är normalt svagt i relation till återstoden av verksamhetsåret. Tredje och särskilt fjärde kvartalet är vanligtvis koncernens starkaste kvartal.

Transaktioner med närstående

Getinge har inga väsentliga transaktioner med närstående utöver transaktioner med dotterbolag.

Framtidsinriktad information

Denna rapport innehåller framtidsinriktad information som baseras på Getinges koncernlednings nuvarande förväntningar. Även om ledningen bedömer att förväntningarna som framgår av sådan framtidsinriktad information är rimliga, kan ingen garanti lämnas för att dessa förväntningar kommer att visa sig vara korrekta. Följaktligen kan faktiskt framtida utfall variera väsentligt jämfört med vad som framgår i den framtidsinriktade informationen beroende på bland annat förändrade förutsättningar avseende ekonomi, marknad och konkurrens, förändringar i lagkrav och andra politiska åtgärder och variationer i valutakurser.

Försäkran

Styrelsen och verkställande direktören försäkrar att delårsrapporten ger en rättvisande översikt av moderbolagets och koncernens verksamhet, ställning och resultat samt beskriver väsentliga risker och osäkerhetsfaktorer som moderbolaget och koncernen står inför.

Göteborg, 25 april 2017

Carl Bennet
Ordförande

Johan Bygge

Cecilia Daun Wennborg

Barbro Fridén

Dan Frohm

Sofia Hasselberg

Rickard Karlsson

Åke Larsson

Johan Malmquist

Mattias Perjos
VD och koncernchef

Malin Persson

Johan Stern
Vice ordförande

Rapporten har inte varit föremål för särskild granskning av bolagets revisorer.

Koncernens finansiella rapporter

Resultaträkning för koncernen

Mkr	Not	Jan-mar 2017	Jan-mar 2016	Helår 2016
Nettoomsättning	2	6 664	6 377	29 756
Kostnad för sålda varor	3	-3 369	-3 366	-15 916
Bruttoresultat		3 295	3 011	13 840
Försäljningskostnader	3	-1 635	-1 578	-6 250
Administrationskostnader	3	-873	-828	-3 359
Forskning- och utvecklingskostnader	4	-164	-167	-671
Förvärvskostnader		-1	-4	-21
Omstrukturerings- och integrationskostnader		-96	-127	-1 313
Övriga rörelseintäkter och rörelsekostnader		14	9	61
Rörelseresultat (EBIT)	2,3	540	316	2 287
Finansnetto	2	-157	-159	-637
Resultat efter finansiella poster	2	383	157	1 650
Skatt		-102	-42	-437
Periodens resultat		281	115	1 213
Hänförligt till:				
Moderföretagets aktieägare		277	110	1 188
Innehav utan bestämmande inflytande		4	5	25
Resultat per aktie, kronor		1,16	0,46	4,98

* Före och efter utspädning

Rapport över totalresultatet för koncernen

Mkr	Jan-mar 2017	Jan-mar 2016	Helår 2016
Periodens resultat	281	115	1 213
Övrigt totalresultat			
Poster som inte kan omföras till resultatet			
Aktuariella vinster/förluster avseende förmånsbestämda pensionsplaner	0	26	-280
Skatt hänförlig till poster som inte kan omföras till resultatet	0	-5	104
Poster som vid senare tidpunkt kan omföras till resultatet			
Omräkningsdifferenser och säkringar av nettoinvesteringar	-101	-576	551
Kassaflödessäkringar	134	-52	86
Skatt hänförlig till poster som kan omföras till resultatet	-107	11	326
Periodens övriga totalresultat netto efter skatt	-74	-596	787
Summa totalresultat för perioden	207	-481	2 000
Totalresultat hänförligt till:			
Moderföretagets aktieägare	203	-482	1 964
Innehav utan bestämmande inflytande	4	1	36

Balansräkning för koncernen

Mkr	Not	31 mars 2017	31 mars 2016	31 december 2016
Tillgångar				
Immateriella tillgångar		31 495	29 976	32 004
Materiella anläggningstillgångar		4 203	4 497	4 313
Finansiella anläggningstillgångar		1 426	1 469	1 329
Varulager		6 005	5 570	5 431
Kundfordringar		6 744	6 302	8 159
Övriga kortfristiga fordringar		2 619	2 516	2 295
Likvida medel	6	2 334	2 056	1 680
Summa tillgångar		54 826	52 386	55 211
Eget kapital och skulder				
Eget kapital		20 648	18 445	20 916
Pensionsavsättningar, räntebärande	6	3 349	2 944	3 368
Andra räntebärande skulder	6	21 728	21 730	21 701
Övriga avsättningar	8	1 835	2 149	1 856
Leverantörsskulder		1 948	1 728	2 201
Övriga icke räntebärande skulder		5 318	5 390	5 169
Summa eget kapital och skulder		54 826	52 386	55 211

Förändring eget kapital för koncernen

Mkr	Aktiekapital	Övrigt tillskjutet kapital	Reserver	Balanserad vinst	Totalt	Innehav utan bestämmande inflytande	Summa eget kapital
Ingående balans per 1 januari 2016	119	5 960	3	13 121	19 203	390	19 593
Summa totalresultat för perioden	-	-	952	1 012	1 964	36	2 000
Aktierelaterad ersättning	-	-	-	8	8	-	8
Utdelning	-	-	-	- 667	- 667	- 18	- 685
Utgående balans per 31 december 2016	119	5 960	955	13 474	20 508	408	20 916
Ingående balans per 1 januari 2017	119	5 960	955	13 474	20 508	408	20 916
Summa totalresultat för perioden	-	-	- 74	277	203	4	207
Aktierelaterad ersättning	-	-	-	2	2	-	2
Utdelning	-	-	-	- 477	- 477	-	- 477
Utgående balans per 31 mars 2017	119	5 960	881	13 276	20 236	412	20 648

Kassaflödesanalys för koncernen

Mkr	Jan-mar 2017	Jan-mar 2016	Helår 2016
Den löpande verksamheten			
Rörelseresultat (EBIT)	540	316	2 287
Återläggning av av- och nedskrivningar samt förvävsrelaterade avskrivningar	666	612	2 703
Övriga icke kassaflödespåverkande poster	4	4	85
Kostnadsförda omstrukturings- och integrationskostnader*	28	127	1 015
Utbetalda omstrukturings- och integrationskostnader	- 115	- 199	- 872
Finansiella poster	- 157	- 159	- 637
Betald skatt	- 172	- 161	- 332
Kassaflöde före förändringar i rörelsekapital	794	540	4 249
Förändringar i rörelsekapital			
Varulager	- 558	- 354	- 234
Kortfristiga fordringar	973	922	- 252
Kortfristiga skulder	- 341	- 408	- 92
Kassaflöde från den löpande verksamheten	868	700	3 671
Investeringsverksamheten			
Förvärvade verksamheter	- 40	-	- 212
Avytttrade verksamheter	-	-	-
Investeringar, netto	- 366	- 360	- 1 585
Kassaflöde från investeringsverksamheten	- 406	- 360	- 1 797
Finansieringsverksamheten			
Förändring av räntebärande skulder	178	339	- 1 106
Förändring av räntebärande fordringar	- 24	- 20	42
Utbetald utdelning	-	-	- 685
Kassaflöde från finansieringsverksamheten	154	319	- 1 749
Periodens kassaflöde	616	659	125
Likvida medel vid periodens början	1 680	1 468	1 468
Omräkningsdifferenser	38	- 71	87
Likvida medel vid periodens slut	2 334	2 056	1 680

* Exklusive nedskrivning av anläggningstillgångar

Not 1 Redovisningsprinciper

Koncernens delårsrapport har upprättats enligt IAS 34 Delårsrapportering och Årsredovisningslagen. För moderbolaget har rapporten upprättats i enlighet med Årsredovisningslagen samt RFR 2. Tillämpningen av redovisningsprinciperna är i överensstämmelse med de som finns i årsredovisningen 2016 och ska läsas tillsammans med dessa. I delårsrapporten presenteras alternativa nyckeltal för uppföljning av koncernens verksamhet.

Koncernen utvärderar för närvarande effekterna av införandet av standarderna IFRS 9 Finansiella instrument, IFRS 15 Revenue from contracts with customers samt IFRS 16 Leases. För mer information om dessa nya standarder, vilka ännu inte trätt i kraft, se sidan 62 i årsredovisningen 2016.

Procentuella förändringar och nyckeltal har beräknats utifrån de avrundade belopp som redovisas i rapporten. Om inget annat anges avser presenterade belopp miljoner kronor och belopp inom parentes avser motsvarande period föregående år.

Not 2 Segmentsöversikt

	Jan-mar 2017	Jan-mar 2016	Helår 2016
Nettoomsättning, Mkr			
Acute Care Therapies	2 825	2 611	11 804
Surgical Workflows	2 008	1 943	10 496
Patient & Post-Acute Care	1 831	1 823	7 456
Totalt	6 664	6 377	29 756
	Jan-mar 2017	Jan-mar 2016	Helår 2016
Rörelseresultat (EBIT), Mkr			
Acute Care Therapies	405	174	1 000
Surgical Workflows	47	- 3	1 001
Patient & Post-Acute Care	137	211	665
Koncerngemensamma funktioner*	- 49	- 66	- 379
Rörelseresultat (EBIT)	540	316	2 287
Finansnetto	- 157	- 159	- 637
Resultat efter finansiella poster	383	157	1 650

* Koncerngemensamma funktioner avser centrala funktioner såsom finans, kommunikation samt HR.

Not 3 Av- och nedskrivningar

Mkr	Jan-mar 2017	Jan-mar 2016	Helår 2016
Förvävsrelaterade immateriella tillgångar	- 181	- 173	- 720
Immateriella tillgångar	- 283	- 227	- 1 169
Materiella anläggningstillgångar	- 202	- 212	- 814
Totalt	- 666	- 612	- 2 703
<i>varav nedskrivningar</i>	<i>- 68</i>	<i>-</i>	<i>- 298</i>

Vissa IT-relaterade materiella anläggningstillgångar omklassificerades till immateriella tillgångar i det fjärde kvartalet 2016 och avskrivningarna för jämförelseperioderna har justerats i motsvarande mån.

Not 4 Aktiverade utvecklingskostnader

Mkr	Jan-mar 2017	Jan-mar 2016	Helår 2016
Utvecklingskostnader, brutto	- 327	- 288	- 1 265
Aktiverade utvecklingskostnader	163	121	594
Utvecklingskostnader, netto	- 164	- 167	- 671

Not 5 Resultat per kvartal

Mkr	Q2 2015	Q3 2015	Q4 2015	Q1 2016	Q2 2016	Q3 2016	Q4 2016	Q1 2017
Nettoomsättning	7 181	6 925	9 417	6 377	6 927	6 929	9 523	6 664
Kostnad för sålda varor	- 3 850	- 3 685	- 4 968	- 3 366	- 3 760	- 3 654	- 5 136	- 3 369
Bruttoresultat	3 331	3 240	4 449	3 011	3 167	3 275	4 387	3 295
Rörelsekostnader	- 2 903	- 2 819	- 2 904	- 2 695	- 2 694	- 3 226	- 2 938	- 2 755
Rörelseresultat (EBIT)	428	421	1 545	316	473	49	1 449	540
Finansnetto	- 185	- 183	- 174	- 159	- 162	- 159	- 157	- 157
Resultat efter finansiella poster	243	238	1 371	157	311	- 110	1 292	383
Skatt	- 66	- 64	- 372	- 42	- 84	29	- 340	- 102
Periodens resultat	177	174	999	115	227	- 81	952	281

Not 6 Koncernens räntebärande nettoskuld

Mkr	31 mars 2017	31 mars 2016	31 december 2016
Andra räntebärande skulder	21 728	21 730	21 701
Pensionsavsättningar, räntebärande	3 349	2 944	3 368
Räntebärande skulder	25 077	24 674	25 069
Avgår likvida medel	- 2 334	- 2 056	- 1 680
Räntebärande nettoskuld	22 743	22 618	23 389

Not 7 Koncernens nyckeltal

Finansiella och operativa nyckeltal

	Jan-mar 2017	Jan-mar 2016	Helår 2016
Nyckeltal baserade på Getinges finansiella mål			
Organisk försäljningstillväxt, %	0,6	-3,2	-1,5
Avkastning på eget kapital, %	5,6	8,0	6,0
EBITA 1-tillväxt, %	31,9	-13,5	3,9
Cash conversion, %	72,0	75,4	73,6
Övriga operativa och finansiella nyckeltal			
Organisk ordertillväxt, %	0,7	-2,0	-0,8
Bruttomarginal, %	49,4	47,2	46,5
Försäljningskostnader i % av nettoomsättningen	24,5	24,7	21,0
Administrationskostnader i % av nettoomsättningen	13,1	13,0	11,3
Utgifter för forskning och utveckling i % av nettoomsättningen	4,9	4,5	4,3
Rörelsemarginal, %	8,1	5,0	7,7
Resultat per aktie, kronor*	1,16	0,46	4,98
Antal aktier, tusental	238 323	238 323	238 323
Räntetäckningsgrad, ggr	6,0	4,7	5,6
Arbetande kapital, Mkr	43 391	41 063	44 305
Avkastning på arbetande kapital, %	8,8	8,1	8,2
Nettoskuld/EBITDA**, ggr	3,67	3,90	3,88
Soliditet, %	37,7	35,2	37,9
Eget kapital per aktie, kronor	86,64	77,4	87,76
Antal anställda	15 924	15 276	15 582

* Före och efter utspädning

** EBITDA före förvärvs-, omstrukturings- och integrationskostnader

Alternativa nyckeltal

Alternativa nyckeltal avser finansiella mått som används av företagens ledning och investerare för att utvärdera koncernens resultat och ställning som inte direkt kan utläsas eller härledas ur de finansiella rapporterna. Dessa finansiella mått är avsedda att underlätta analys av koncernens utveckling. De alternativa nyckeltalen ska inte betraktas som substitut utan snarare som komplement till den finansiella rapportering som upprättats i enlighet med IFRS. De finansiella mått som redovisas i denna rapport kan skilja sig från liknande mått som används av andra bolag.

	Jan-mar 2017	Jan-mar 2016	Helår 2016
EBITA 1, Mkr			
Rörelseresultat (EBIT)	540	316	2 287
Återläggning av av- och nedskrivningar av förvävsrelaterade immateriella tillgångar	181	173	720
Återläggning av förvävs-, omstrukturerings- och integrationskostnader	97	131	1 334
EBITA 1	818	620	4 341

	Jan-mar 2017	Jan-mar 2016	Helår 2016
EBITA 2, Mkr			
Rörelseresultat (EBIT)	540	316	2 287
Återläggning av av- och nedskrivningar av förvävsrelaterade immateriella tillgångar	181	173	720
EBITA 2	721	489	3 007

	Jan-mar 2017	Jan-mar 2016	Helår 2016
Cash conversion			
Kassaflöde från den löpande verksamheten, Mkr	868	700	3 671
EBITDA, Mkr	1 206	928	4 990
Cash conversion, %	72,0	75,4	73,6

	31 mars 2017	31 mars 2016	31 december 2016
Nettoskuldsättningsgrad			
Räntebärande nettoskuld, Mkr	22 743	22 618	23 389
Eget kapital, Mkr	20 648	18 445	20 916
Nettoskuldsättningsgrad, ggr	1,10	1,23	1,12

Not 8 Avsättning FDA

Mkr	31 mars 2017	31 mars 2016	31 december 2016
Reserv vid periodens ingång	371	193	193
lanspråktagna medel	- 65	- 64	- 235
Avsättningar	-	-	400
Omräkningsdifferenser	- 4	-	13
Reserv vid periodens utgång	302	129	371

År 2014 reserverade Getinge 995 Mkr avseende förbättringsåtgärder för att stärka kvalitetsledningssystemet inom dåvarande Medical Systems och under 2016 reserverades ytterligare 400 Mkr för detta ändamål. Under perioden har 65 Mkr tagits i anspråk för förbättringsåtgärder inom ramen för åtgärdsprogrammet. De totala kostnaderna för åtgärdsprogrammet uppgår därmed till 1 495 Mkr, varav 1 395 Mkr avser åtgärdsprogrammet och 100 Mkr straffavgifter.

Moderbolagets finansiella rapporter

Resultaträkning för moderbolaget

Mkr	Jan-mar 2017	Jan-mar 2016	Helår 2016
Administrationskostnader	-124	-127	-164
Rörelseresultat	-124	-127	-164
Resultat från andelar i koncernföretag	-	-	2 514
Ränteintäkter och övriga liknande intäkter	359	231	164
Räntekostnader och övriga liknande kostnader	-142	-140	-2 370
Resultat efter finansiella poster*	93	-36	144
Skatt	-22	-1	78
Periodens resultat	71	-37	222

* Ränteintäkter och övriga liknande intäkter samt räntekostnader och övriga liknande kostnader innehåller valutakursvinster/-förluster hänförliga till omräkning av fordringar och skulder i utländsk valuta till balansdagens kurs.

Balansräkning för moderbolaget

Mkr	31 mars 2017	31 mars 2016	31 december 2016
Tillgångar			
Immateriella tillgångar	102	105	104
Materiella anläggningstillgångar	4	3	3
Andelar i koncernföretag	25 016	25 126	25 024
Uppskjuten skattefordran	211	55	222
Fordringar hos koncernföretag	5 763	8 473	7 160
Kortfristiga fordringar	137	127	140
Summa tillgångar	31 233	33 889	32 653
Eget kapital och skulder			
Eget kapital	9 157	9 295	9 560
Långfristiga skulder	14 789	15 719	15 851
Skulder till koncernföretag	15	2 288	1 351
Kortfristiga skulder	7 272	6 587	5 891
Summa eget kapital och skulder	31 233	33 889	32 653

Definitioner

Finansiella termer

Arbetande kapital. Balansomslutning minskat med likvida medel, övriga avsättningar, leverantörsskulder och övriga icke räntebärande skulder.

Avkastning på arbetande kapital. Rullande tolv månaders rörelseresultat med återläggning av förvärvs-, omstrukturerings- och integrationskostnader i förhållande till arbetande kapital.

Avkastning på eget kapital. Rullande tolv månaders resultat efter skatt i förhållande till genomsnittligt eget kapital.

Cash conversion. Kassaflöde från den löpande verksamheten i förhållande till EBITDA.

EBITA 1. Rörelseresultat före av- och nedskrivningar av anläggningstillgångar som har identifierats i samband med företagsförvärv, med återläggning av förvärvs-, omstrukturerings- och integrationskostnader.

EBITA 2. Rörelseresultat före av- och nedskrivningar av anläggningstillgångar som har identifierats i samband med företagsförvärv.

EBITA 1-marginal. EBITA 1 i förhållande till nettoomsättning.

EBITDA. Rörelseresultat före av- och nedskrivningar.

EBITDA-marginal. EBITDA i förhållande till nettoomsättning.

Nettoskuldssättningsgrad. Räntebärande nettoskuld i förhållande till eget kapital.

Organisk förändring. En finansiell förändring justerad för valutaförändringar, förvärv och avyttringar.

Resultat per aktie. Periodens resultat hänförlig till moderbolagets aktieägare i förhållande till genomsnittligt antal aktier.

Räntetäckningsgrad. Resultat efter finansiella poster med tillägg för räntekostnader och återläggning av omstruktureringskostnader i förhållande till räntekostnader.

Rörelsemarginal. Rörelseresultat i förhållande till nettoomsättning.

Soliditet. Eget kapital i förhållande till balansomslutning.

Återkommande intäkter. Intäkter från förbrukningsvaror, service, reservdelar och liknande.

Medicinska termer

Autoklav. En form av tryckkokare för sterilisering.

Cardiac Assist. Teknik som förbättrar blodcirkulationen i hjärtats kranskärl genom att blod tvingas in i kranskärlen med hjälp av en ballongpump placerad i stora kroppspulsådern. Pumpen arbetar synkroniserat med hjärtrytmen och den ökade blodcirkulationen tillför syre till hjärtmuskeln som får bättre pumpförmåga.

Cardiac Surgery. Hjärtkirurgi.

Cardiopulmonary. Något som avser eller hör till både hjärta och lunga.

Cardiovascular. Något som avser eller hör till både hjärta och kärl.

Djup ventrombos (DVT). Blodpropp i benens djupa vener.

Endoskop. Utrustning för visuell undersökning inne i kroppens hålrum, som t ex magsäcken.

EVH (Endoscopic Vessel Harvesting). Minimalinvasiv kirurgisk metod för att på endoskopisk väg explanterat ett friskt blodkärl.

Extrakorporealt livsuppehållande.

Utomkroppslig support, exempelvis extern syresättning av blod via medicinsk teknik.

Hemodynamik. Förändringar av tryck och flöde i hjärt-kärlsystemet.

Kardiovaskulära sjukdomar. Hjärt- och kärlsjukdomar.

Kinetic Therapy. Funktion i Getinges högteknologiska sjukvårdssäng RotoProne™. Funktionen erbjuder kontinuerlig rotering av patienten från sida till sida ned till 40° och upp till 62° för att behandla och förebygga lungkomplikationer i samband med immobilitet.

Kirurgisk perfusion. Hjärt-lungmaskin som utför hjärtats och lungornas arbete vid en operation.

Konstgjorda grafter. Artificiella kärlimplantat.

Lågtemperatursterilisering. används för instrument för minimalinvasiv kirurgi, en typ av instrument som är extremt känsliga för höga temperaturer och det höga trycket vid en ångsteriliseringsprocess.

Motpulsering. Terapi mot behandlingsresistent kärlkramp.

Perfusionsprodukter. Produkter som hanterar blodcirkulationen och syresättning vid hjärtoperationer, kallas ofta hjärt-lungmaskin.

Vascular intervention. Ett medicinskt ingrepp via kärlpunktion istället för att använda en öppen kirurgisk metod.

Geografiska benämningar

Americas. Nord-, Syd- och Centralamerika.

APAC. Asien och Oceanien.

DACH. Tyskland, Österrike och Schweiz.

EMEA. Europa, Mellanöstern och Afrika.

Telefonkonferens

Telefonkonferens med VD och koncernchef, Mattias Perjos, och CFO, Reinhard Mayer, den 25 april 2017, klockan 15.00-16.00 svensk tid. Vänligen se information nedan för att delta:

Sverige: +46 (0)8 5065 3942
UK: +44 (0)330 336 9412
USA: +1 719-325-2385
Deltagarkod: 4107150

Under telefonkonferensen kommer en presentation att hållas. För att få tillgång till denna presentation, vänligen klicka på följande länk: <http://www.livemeeting.com/cc/premconfeurope/join?id=4107150&role=attend&pw=pw6586>

Alternativt, logga in på Live Meeting genom att använda nedan mötes-ID samt lösenord:

Live Meeting: <https://www.livemeeting.com/cc/premconfeurope>
Ditt namn: (Skriv in ditt namn)
Mötes-ID: 4107150
Lösenord: pw6586

Finansiell information

Uppdaterad information rörande exempelvis Getinges aktie och bolagsstyrning finns på www.getinge.com. Årsredovisningen, bokslutskommunikén och kvartalsrapporter publiceras på svenska och engelska och finns tillgängliga för nedladdning på www.getinge.com. Följande ytterligare information, utöver denna kvartalsrapport, kommer att publiceras för bokslutsåret 2017:

17 juli 2017: Delårsrapport januari – juni
18 oktober 2017: Delårsrapport januari – september
29 januari 2018: Bokslutskommuniké 2017
Mars 2018: Årsredovisning för 2017

Kontakt

Kornelia Rasmussen, Kommunikationsdirektör
+46 (0)10 335 5810
kornelia.rasmussen@getinge.com

Lars Mattsson, Head of Investor Relations
+46 (0)10 335 0043
lars.mattsson@getinge.com

Denna information är sådan information som Getinge AB är skyldigt att offentliggöra enligt EU:s marknadsmissbruksförordning. Informationen lämnades, genom ovanstående kontaktpersons försorg, för offentliggörande den 25 april, kl 13.00 svensk tid.

Getinge AB (publ)
Lindholmospiren 7A
417 56 Göteborg
Sverige

Telefon: +46 (0)10 335 0000
Email: info@getinge.com
Organisationsnummer: 556408-5032
www.getinge.com