



Juli – September 2017 i korthet

- **Orderingången** ökade med 2,2 % till 7 334 Mkr (7 176). Organiskt ökade orderingången med 4,7 %.
- **Nettoomsättningen** minskade med 3,4 % till 6 696 Mkr (6 929). Organiskt minskade omsättningen med 0,7 %.
- **Kassaflödet från den löpande verksamheten** minskade med 18,3 % till 592 Mkr (725). Cash conversion uppgick till 66,4 % (89,5).
- **EBITA 1*** minskade med 31,6 % till 659 Mkr (963).
- **Omstrukturerings- och integrationskostnaderna** var 234 Mkr (732).
- **Resultat efter finansiella poster** ökade till 77 Mkr (-110).
- **Resultat per aktie** ökade till 0,20 kr (-0,36).
- **Nyemission tillförde Getinge ca 4,3 Mdr kr** och räntebärande nettoskuld sänktes till **17,6 Mdr kr (23,3)**.

Januari – September 2017 i korthet

- **Orderingången** ökade med 2,6 % till 22 122 Mkr (21 560). Organiskt ökade orderingången med 0,5 %.
- **Nettoomsättningen** ökade med 1,8 % till 20 601 Mkr (20 233). Organiskt minskade nettoomsättningen med 0,2 %.
- **Kassaflödet från den löpande verksamheten** minskade med 10,9 % till 1 683 Mkr (1 888). Cash conversion uppgick till 58,7 % (68,1).
- **EBITA 1*** minskade med 1,3 % till 2 341 Mkr (2 371).
- **Omstrukturerings- och integrationskostnaderna** uppgick till 854 Mkr (992).
- **Resultat efter finansiella poster** ökade till 469 Mkr (358).
- **Resultat per aktie** ökade till 1,35 kr (1,01).

Finansiellt sammandrag

	Kvartal 3 2017	Kvartal 3 2016	Jan-sep 2017	Jan-sep 2016	Rullande 12M	Helår 2016
Orderingång, Mkr	7 334	7 176	22 122	21 560	30 704	30 142
Nettoomsättning, Mkr	6 696	6 929	20 601	20 233	30 124	29 756
Bruttoresultat, Mkr	3 193	3 275	9 937	9 453	14 324	13 840
Bruttomarginal, %	47,7	47,3	48,2	46,7	47,6	46,5
EBITA 1*, Mkr	659	963	2 341	2 371	4 311	4 341
EBITA 1*-marginal, %	9,8	13,9	11,4	11,7	14,3	14,6
Rörelseresultat (EBIT), Mkr	261	49	963	838	2 412	2 287
Resultat efter finansiella poster, Mkr	77	-110	469	358	1 761	1 650
Periodens resultat, Mkr	55	-81	343	261	1 295	1 213
Resultat per aktie, kronor	0,20	-0,36	1,35	1,01	5,23	4,91
Kassaflöde från den löpande verksamheten, Mkr	592	725	1 683	1 888	3 466	3 671

* EBITA 1: EBITA före förvärvs-, omstrukturerings- och integrationskostnader. Se definition på sidan 24.

Getinge är en global leverantör av innovativa lösningar för operationssalar, intensivvårdsenheter, sterilcentraler samt företag och institutioner inom Life Science-området. Baserat på lång erfarenhet och i nära samarbete med kliniska experter, vårdpersonal och specialister inom medicinteknik förbättrar vi livet för människor, idag och i framtiden.



Koncernchefens kommentar

God orderingång och högt tempo i arbetet med att förbereda en utdelning av PPAC

Vi hade en positiv utveckling i orderingången i det tredje kvartalet, men däremot är jag inte nöjd med resultatet, som pressades av både minskad nettoomsättning och ökade rörelsekostnader. Nettomsättningen påverkades negativt av lägre orderingång under det andra kvartalet och de högre kostnaderna är delvis relaterade till arbetet med att förbereda den föreslagna utdelningen av affärsområdet Patient & Post-Acute Care (PPAC). Dessutom fortsätter vi att genomföra satsningar inom produktutveckling, försäljning och kvalitet, som vi tidigare kommunicerat.

Den ökade organiska orderingången på +4,7 % (-3,2), innebär att vi fortfarande förväntar oss svagt positiv organisk tillväxt i nettoomsättning för helåret 2017. Försäljningsregionen Americas återhämtade sig från föregående kvartal och rapporterade en ökad organisk orderingång på 10,6 %. Bland affärsområdena utmärkte sig Acute Care Therapies med +7,7 % (-4,1) i ökad organisk orderingång, huvudsakligen beroende på en god utveckling inom ventilatorer samt förbrukningsvaror inom Cardiopulmonary. Även Surgical Workflows och Patient & Post-Acute Care visade tillväxt i orderingången.

Under kvartalet tog vi beslut om att flytta ansvaret för Getinges produktionsenheter från koncernens Supply Chain-funktion till respektive affärsområde. Syftet är att reducera komplexitet, förtydliga resultatansvaret samt ytterligare förbättra vårt kvalitetsarbete. Samtidigt flyttas ansvaret för inköp och logistik till den koncerngemensamma funktionen Strategy & Group Operations för att fortsatt leverera synergieffekter. Vi kommer även att adressera de kostnader som uppstått i samband med förberedelserna för utdelningen av Patient & Post-Acute Care samt förberedelserna inför den uppdaterade strategin. För att ytterligare vässa försäljningen har vi slagit samman de tre tidigare säljregionerna Americas, EMEA och APAC till en global säljorganisation, som leds av en Chief Commercial Officer. Jag är övertygad om att dessa förändringar kommer bidra positivt framåt.

Vi fortsätter vårt förbättringsarbete på de produktionsenheter som berörs av förlikningsavtalet med FDA. Vi har utsett en ny Managing Director för produktionen inom Cardiopulmonary med ansvar för att driva på och effektivisera förbättringsarbetet i vår produktionsenhet i Hechingen i Tyskland.

Under kvartalet genomförde Getinge en nyemission. Intresset var stort och innebar att Getinge tillfördes cirka 4,3 Mdr kr som använts för att betala av en del av företagets lån. Det medförde att nettoskulden uppgick till 17,6 Mdr kr vid kvartalets slut, vilket är cirka 6 Mdr kr lägre än vid samma tid förra året.

Arbetet med att förbereda en potentiell utdelning och börsnotering av affärsområdet Patient & Post-Acute Care fortlöpte väl under kvartalet, vilket innebär att vår ambition är att genomföra utdelning och börsnotering före årsskiftet, förutsatt att styrelsen och en extra bolagsstämma fattar beslut om detta.

Resterande del av 2017 kommer att vara utmanande, dels för att det fjärde kvartalet är vårt viktigaste sett utifrån omsättning och lönsamhet, dels för att vi har stora projekt att slutföra innan vi går in i 2018. Parallellt med det så viktiga dagliga arbetet i försäljning, produktion och service färdigställer vi förberedelserna inför den potentiella utdelningen och börsnoteringen av Patient & Post-Acute Care samt fortsätter att lägga stort fokus på kvalitetsförbättringar och implementerar ovan nämnda organisationsförändringar. Dessutom kommer vi att slutföra den långsiktiga planen för Getinge. Vi kommer att presentera planen i mitten av november.

Mattias Perjos, VD och koncernchef

Koncernens utveckling

Orderingång

Juli-September 2017

Getinges orderingång för det tredje kvartalet uppgick till 7 334 Mkr (7 176). Orderingången ökade med +4,7 % (-3,2) organiskt. Orderingången för kapitalvaror ökade med +6,6 % (-4,4) under kvartalet, medan orderingången för förbrukningsvaror ökade med +2,9 % (-2,0) jämfört med föregående år.

Acute Care Therapies orderingång ökade med +7,7 % (-4,1) organiskt jämfört med samma period föregående år, primärt som en följd av en stark utveckling inom Critical Care och Cardiopulmonary.

Orderingången för Surgical Workflows ökade organiskt med +3,0 % (-1,1) under kvartalet, främst tack vare positiv utveckling inom Surgical Workplaces. Även Infection Control och Integrated Workflow Solutions rapporterade tillväxt jämfört med föregående år.

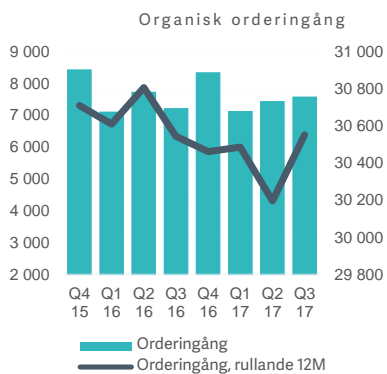
Den organiska orderingången för Patient & Post-Acute Care ökade med +2,6 % (-4,9) som en följd av god utveckling inom Service i Americas och Medical Beds i APAC.

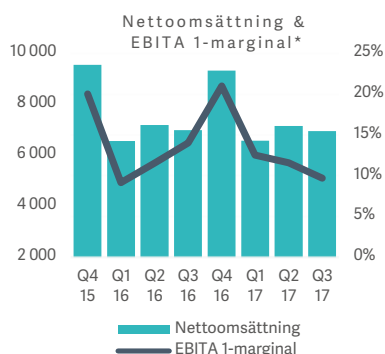
Americas rapporterade en kraftigt ökad orderingång för kvartalet, tack vare god utveckling inom samtliga affärsområden, men framförallt inom Surgical Workflows. Även APAC rapporterade ökad organisk orderingång under kvartalet tack vare god tillväxt inom Acute Care Therapies och Patient & Post-Acute Care. Utvecklingen i EMEA var svagt negativ som en följd av lägre orderingång inom Surgical Workflows samt Patient & Post-Acute Care jämfört med samma period föregående år.

Januari-September 2017

Det tredje kvartalets tillväxt bidrog till att den organiska orderingången för årets tre första kvartal ökade med +0,5 % (-0,7) jämfört med samma period 2016.

Orderingång regioner, Mkr	Kvartal 3 2017	Kvartal 3 2016	Org. förändring	Jan-sep 2017	Jan-sep 2016	Org. förändring	Rullande 12M	Helår 2016
Americas	2 967	2 773	10,6 %	8 844	8 577	0,1 %	12 205	11 938
APAC	1 321	1 300	5,9 %	3 861	3 711	1,6 %	5 611	5 461
EMEA	3 046	3 103	-1,0 %	9 417	9 272	0,4 %	12 888	12 743
Totalt	7 334	7 176	4,7 %	22 122	21 560	0,5 %	30 704	30 142



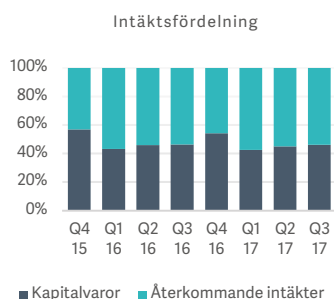


Nettoomsättning och resultat

Juli-September 2017

Getinges nettoomsättning för det tredje kvartalet uppgick till 6 696 Mkr (6 929). Nettoomsättningen minskade organiskt med -0,7 % (+0,2). Försäljningen av kapitalvaror minskade med -1,2 % (-0,2) och nettoomsättningen inom förbrukningsvaror minskade med -0,3 % (+0,6) jämfört med samma kvartal föregående år.

Den organiska nettoomsättningen minskade med -1,1 % (+1,3) inom Acute Care Therapies, primärt som en följd av minskad försäljning inom Vascular Systems. Detta vägdes till stora delar upp av god nettoomsättning inom Cardiopulmonary och Critical Care. Surgical Workflows nettoomsättning ökade organiskt med +0,5 % (-0,1), tack vare god utveckling inom Life Science. Patient & Post-Acute Cares nettoomsättning minskade med -1,8 % (-0,9) organiskt, främst som en följd av minskad försäljning av kapitalvaror inom Patient Handling, Hygiene, Wound Care och DVT. Detta vägdes delvis upp av ökad försäljning inom Medical Beds och Bariatric.

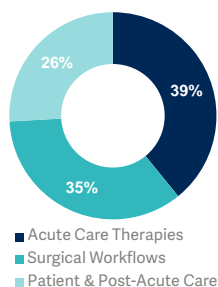


Den organiska nettoomsättningen i Americas minskade med -3,2 % (+1,3). Samtliga affärsområden rapporterade lägre omsättning, bland annat som en följd av svag orderingång under årets två inledande kvartal. APAC rapporterade en nettoomsättning som ökade med +0,9 % (0,0) organiskt, tack vare god utveckling inom Acute Care Therapies. Nettoomsättningen i EMEA ökade organiskt med +1,2 % (-0,7), som en effekt av god omsättning inom Surgical Workflows.

Bruttovinsten uppgick till 3 193 Mkr (3 275) där valutakurseffekter påverkade resultatet positivt med cirka 10 Mkr. Bruttomarginalen stärktes till 47,7 % (47,3), vilket primärt är ett resultat av ökad effektivitet inom direkt inköp och produktion.

Rörelsekostnaderna exklusive omstrukturings- och förvärvskostnader ökade med 8,4 % jämfört med föregående år, vilket främst förklaras av kostnader relaterade till den potentiella utdelningen och börsnoteringen av Patient & Post-Acute Care samt fortsatta satsningar på FoU, kvalitet och försäljning.

Nettoomsättning per affärsområde



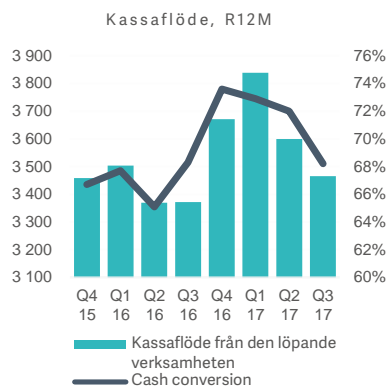
EBITA 1 uppgick till 659 Mkr (963) där valutakurseffekter påverkade resultatet positivt med cirka 67 Mkr.

Kvartalet belastades med omstrukturings- och integrationskostnader om 234 Mkr (732). Dessa avser bland annat kostnader kopplade till förberedelserna inför en eventuell utdelning och börsnotering av Patient & Post-Acute Care. Finansnettot uppgick till -184 Mkr (-159). Resultatet efter finansiella poster ökade till 77 Mkr (-110). Kvartalets resultat uppgick till 55 Mkr (-81).

Januari-September 2017

Den minskade organiska nettoomsättningen under det tredje kvartalet bidrog till att tillväxten för årets tre första kvartal minskade med -0,2 % (-1,1). Bruttoresultatet och rörelseresultatet har påverkats positivt av genomförda effektiviseringar samt valutakurseffekter. EBITA1 har däremot minskat något jämfört med föregående år, primärt som en följd av ökade kostnader kopplat till den planerade utdelningen och börsnoteringen av Patient & Post-Acute Care samt satsningar på FoU, kvalitet och försäljning.

Nettoomsättning regioner, Mkr	Kvartal 3 2017	Kvartal 3 2016	Org. förändring	Jan-sep 2017	Jan-sep 2016	Org. förändring	Rullande 12M	Helår 2016
Americas	2 704	2 910	-3,2 %	8 597	8 430	-0,9 %	11 986	11 819
APAC	1 181	1 216	0,9 %	3 401	3 367	-1,5 %	5 417	5 383
EMEA	2 811	2 803	1,2 %	8 603	8 436	0,9 %	12 721	12 554
Totalt	6 696	6 929	-0,7 %	20 601	20 233	-0,2 %	30 124	29 756

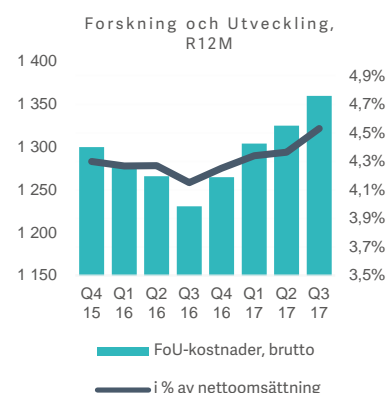


Kassaflöde och finansiell ställning

Kassaflödet från den löpande verksamheten uppgick till 592 Mkr (725) för kvartalet, vilket motsvarar en cash conversion om 66,4 % (89,5). Nettoinvesteringarna uppgick till 410 Mkr (376). Koncernens likvida medel vid periodens utgång uppgick till 1 521 Mkr (1 812) och den räntebärande nettoskulden var 17 608 Mkr (23 293) vid utgången av kvartalet. Soliditeten uppgick till 46,0 % (35,5) och nettoskuldssättningsgraden till 0,74 (1,21). Räntebärande nettoskuld i relation till justerad EBITDA uppgick till 2,93 (3,90).

Forskning och utveckling

Getinges utgifter för forskning och utveckling uppgick till 303 Mkr (270) i kvartalet, vilket motsvarar 4,5 % (3,9) av koncernens nettoomsättning. Av dessa har 127 Mkr (129) aktiverats, vilket motsvarar 1,9 % (1,9) av koncernens nettoomsättning.



Effektiviseringsprogrammet Big 5

Arbetet med effektiviseringsprogrammet, Big 5, fortlöper enligt plan. Besparingarna i kvartalet uppgick till drygt 100 Mkr, framförallt som en följd av ökad effektivitet i direkta och indirekta inköp. De totala besparingarna för 2016 och de tre inledande kvartalen 2017 uppgår till cirka 700 Mkr. Besparingar från programmet har bidragit till att minska den totala kostnadsökningen inom koncernen, vilken främst drivs av pågående arbete med spin-off, produktutveckling, försäljning samt att stärka kvalitetsorganisationen.

Uppdatering avseende förlikningsavtalet med FDA

Bakgrund

Som tidigare kommunicerats godkände en amerikansk domstol den 3 februari 2015 ett förlikningsavtal mellan Getinges dåvarande affärsområde Medical Systems (motsvarar Acute Care Therapies idag) och FDA. Med förlikningsavtalet etableras ett ramverk som säkerställer att Getinge kommer att genomföra överenskomna förbättringsåtgärder för att stärka kvalitetsledningssystemet. Förlikningsavtalet omfattar ursprungligen fyra enheter: Hudson (New Hampshire, USA), Wayne (New Jersey, USA), Rastatt (Tyskland) och Hechingen (Tyskland). Verksamheten i Hudson har under 2017 flyttats till Merrimack i New Hampshire, USA.

I enlighet med förlikningsavtalet genomförs årligen tredjepartsinspektioner på samtliga produktionsenheter som omfattas av avtalet. Planer är utarbetade för att genomföra nödvändiga korrigeringar. Planerna uppdateras kontinuerligt för att säkerställa att rätt prioriteringar görs samt att brister adresseras korrekt. En omfattande omplanering avseende förbättringsarbetet i Hechingen genomfördes under det andra kvartalet 2017.

Utveckling under det tredje kvartalet 2017

Under det tredje kvartalet har arbetet med identifierade förbättringsåtgärder fortsatt på samtliga berörda produktionsenheter.

Produktionsenheterna i USA utvecklas i enlighet med plan. I Hechingen, där situationen är mer komplex, fortlöper arbetet i enlighet med den reviderade plan som genomfördes under det andra kvartalet 2017. Under det tredje kvartalet utsågs en ny Managing Director för produktionen inom Cardiopulmonary, med ansvar för att driva och effektivisera förbättringsarbetet i Hechingen.

Under de tre första kvartalen 2017 har 212 Mkr av avsättningen för förbättringsåtgärder tagits i anspråk varav 71 Mkr under det tredje kvartalet. Vid utgången av kvartalet uppgick den outnyttjade reserven till 615 Mkr.

Övriga viktiga händelser under kvartalet

Nyemission om 4,3 Mdr kr slutförd

Det var ett stort intresse för Getinges nyemission. Totalt tecknades drygt 99,2 % av de nyemitterade aktierna med stöd av teckningsrätter. Återstående andel tilldelades personer som tecknat aktier utan stöd av teckningsrätter. Emissionen innebar att Getinge tillfördes 4 324 Mkr före avdrag för emissionskostnader.

Nyemissionen bidrar till att Getinges aktiekapital ökar med 17 023 098 kr, från de tidigare 119 161 688,50 kr till 136 184 786,50 kr, genom utgivande av 34 046 196 nya aktier, varav 2 277 150 A-aktier och 31 769 046 B-aktier. Efter nyemissionen uppgår antalet aktier i Getinge till 272 369 573 aktier, fördelat på 18 217 200 A-aktier och 254 152 373 B-aktier.

Kapitaltillskottet från nyemissionen användes för att sänka företagets räntebärande lån, vilket bidrog till att nettoskulden minskade till 17 608 Mkr (23 293) vid utgången av kvartalet. Räntebärande nettoskuld i relation till justerad EBITDA uppgick till 2,93 (3,90) och nettoskulsättningen uppgick till 0,74 (1,21) vid utgången av kvartalet.

Förberedelser för potentiell utdelning och börsnotering av Patient & Post-Acute Care

Som tidigare kommunicerats förbereder Getinges styrelse ett förslag om en strukturförändring där koncernen delas upp i två verksamheter, Getinge och Arjo (Patient & Post-Acute Care), för att ge respektive bolag de bästa förutsättningarna att utvecklas och realisera sin potential. Arbetet med att förbereda en potentiell utdelning och börsnotering av Patient & Post-Acute Care har löpt på väl under det tredje kvartalet. Under förutsättning att styrelsen fattar beslut om att föreslå en utdelning och förutsatt att förberedelserna slutförs kommer ett förslag att presenteras på en extra bolagsstämma och om stämman godkänner det potentiella förslaget är ambitionen att dela ut och börsnotera bolaget före utgången av 2017.

Som tidigare kommunicerats uppskattas kostnaderna relaterade till den potentiella utdelningen och börsnoteringen av Patient & Post-Acute Care till 400-500 Mkr för 2017. Under perioden januari till september innevarande år har resultatet belastats med 360 Mkr avseende sådana kostnader. Av dessa svarar poster av engångskaraktär för 144 Mkr.

Ökad tydlighet i styrningen av produktionen

Under kvartalet togs ett beslut om att dela upp funktionen Supply Chain och flytta ansvaret för tillverkningen till respektive affärsområde för att därigenom skapa ökad tydlighet och effektivitet, hela vägen från FoU till produktion. Samtidigt flyttades ansvaret för direkta inköp och logistik till en koncerngemensam funktion som ansvarar för att synergieffekter fortsatt tas tillvara.

Chief Commercial Officer tar över det globala ansvaret för försäljning

I slutet av kvartalet bestämdes att de tre tidigare säljregionerna (Americas, APAC och EMEA) slås samman till en global säljorganisation. Målet med förändringen är att effektivisera styrningen av koncernens försäljning och övriga kommersiella aktiviteter. Carsten Blecker har utsetts till Chief Commercial Officer och medlem av Getinges koncernledning. Han var tidigare försäljningsdirektör för säljregionen EMEA.

Produktlanseringar, produktuppdateringar och övriga insatser för att stärka vårt kunderbjudande

Acute Care Therapies

Förstärkt erbjudande inom ventilatorer

Under kvartalet lanserade Getinge en ny och förbättrad version av leverans- och övervakningssystemen för kvävemonoxid (NO): SERVINO™, som tillhandahålls av Getinge, och SoKINOX, som säljs och marknadsförs av Air Liquid sedan i början av juli. NO-systemen används för behandling av nyfödda med symptom på syrebrist (hypoxi) i samband med lunghypertension. Systemuppdateringen innebär ny funktionalitet, nya tillbehör och olika förbättringar baserade på feedback från slutanvändare samt försäljnings- och servicepersonal. Återkopplingen hittills har varit mycket positiv.

Intresset för SERVO-air™, som fungerar utan vägg-gasanslutning, fortsätter att växa och i augusti lanserades en ny och förbättrad systemversion, vilken bland annat omfattar flera förbättringar av användargränssnittet. Precis som tidigare generationer av Servo-ventilatorer, erbjuder den mångsidiga SERVO-air-ventilatorn stöd för både intensivvård och intermediär sjukvård (behandling utanför sjukhuset) inom pediatrik och vid behandling av vuxna patienter. Den nya systemversionen öppnar nya marknader för SERVO-air, såsom Sverige, Danmark och Norge.

Edi-katetern ENFit, som överför elektriska impulser från diafragman till SERVO-ventilatorer med Edi-övervakning och NAVA-funktionalitet, har erhållit 510 (k)-godkännande av amerikanska FDA. Den nya ENFit-katetern uppfyller fullt ut den nya matningsanslutningsstandarden (ISO 80369-3), vilket minskar risken för felaktiga kopplingar vid sondmatning och därigenom förbättrar patientsäkerheten. Den nya ENFit-katetern kommer officiellt att lanseras i USA i oktober.

Surgical Workflows

Lansering av en ny version av autoklav för lågtemperatursterilisering

Under kvartalet lanserade Getinge en ny version av Stericool, en autoklav för lågtemperatursterilisering med en väteperoxid- och plasmabaserad steriliseringsprocess. Den nya versionen innehåller viktiga funktioner såsom oberoende övervakningssystem (Independent Monitoring System), vilken gör det möjligt för användaren att övervaka och verifiera kritisk information från oberoende sensorer i realtid. Dessutom innehåller den nya versionen förbättringar i kontrollenheten, vilket innebär effektivare styrning, samt språkstöd för europeiska marknader.

Ny version av TEGRIS integrationssystem och kontrollcenter för operationssalar

En ny version av TEGRIS integrationssystem och kontrollcenter för operationssalar lanserades under kvartalet. Systemet erbjuder en komplett video- och dataintegration för effektivare arbetsflöden, vilket gör det möjligt för medarbetarna i operationssalen att fokusera på att ge bästa möjliga sjukvård till patienterna. Den nya versionen inkluderar ett antal nya nyckelfunktioner, som exempelvis utökad kompatibilitet med Getinges MEERA operationsbord och VOLISTA Access operationslampor, samt förbättrat systemunderhåll för att reducera tidsåtgång och risk för fel i samband med konfiguration.

Patient & Post-Acute Care

Lansering av Sara® Flex – ett nytt hjälpmedel vid förflyttning till stående position

Under kvartalet genomfördes den globala lanseringen av Sara® Flex, det senaste tillskottet inom produktområdet Patienthantering. Produkten är en vidareutveckling av den nuvarande Sara 3000, ett hjälpmedel som används för att lyfta en vårdtagare från sittande till stående position. Sara® Flex har en ny utformning som gör den mer användarvänlig för vårdgivaren samtidigt som förflyttningen är mer komfortabel för vårdtagaren.

Utsikter 2017 (Vid förändringar anges föregående kvartals prognos inom parentes)

- Den organiska omsättningstillväxten bedöms vara försiktigt positiv under 2017.
- Valutatransaktionseffekter förväntas ha en positiv påverkan på koncernens EBIT 2017 med cirka 250 Mkr.
- En preliminär uppskattning av kostnaderna relaterade till den potentiella utdelningen och börsnoteringen av Patient & Post-Acute Care för 2017 uppgår till 400-500 Mkr. Av dessa beräknas cirka hälften vara engångskostnader.

Acute Care Therapies

Orderingång

Orderingången ökade organiskt med +7,7 % (-4,1) jämfört med det tredje kvartalet föregående år, primärt tack vare god utveckling inom ventilatorer i Critical Care samt främst förbrukningsvaror inom Cardiopulmonary. Samtliga regioner rapporterade ökad organisk orderingång. I Americas drevs tillväxten främst av god utveckling inom Critical Care och Cardiopulmonary och inom EMEA är den främst hänförlig till Critical Care. I APAC, som svarar för den största ökningen i procent, var ökningen fördelad på ett flertal produktkategorier.

Orderingång regioner, Mkr	Kvartal 3 2017	Kvartal 3 2016	Org. förändring	Jan-sep 2017	Jan-sep 2016	Org. förändring	Rullande 12M	Helår 2016
Americas	1 463	1 431	6,5 %	4 601	4 465	0,0 %	6 336	6 200
APAC	502	475	10,3 %	1 526	1 457	2,3 %	2 274	2 205
EMEA	880	822	8,4 %	2 802	2 645	4,4 %	3 811	3 654
Totalt	2 845	2 728	7,7 %	8 929	8 567	1,8 %	12 421	12 059

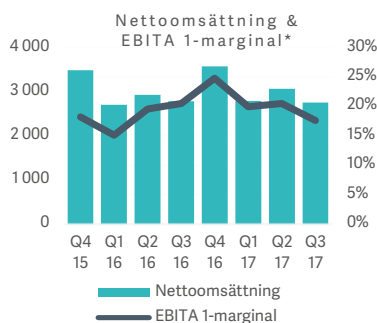
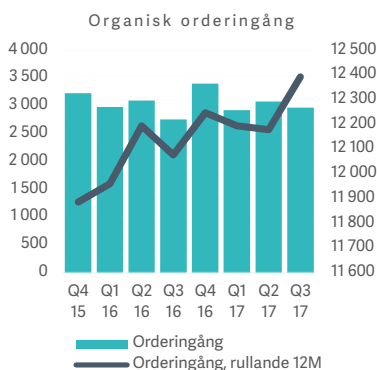
Nettoomsättning och resultat

Nettoomsättningen minskade organiskt med -1,1 % (+1,3) under det tredje kvartalet, trots försäljningstillväxt inom Cardiopulmonary och Critical Care. APAC visade tillväxt tack vare god utveckling inom Cardiopulmonary, avseende såväl kapitalvaror som förbrukningsvaror. I Americas och EMEA minskade nettoomsättningen som en följd av lägre orderingång under årets andra kvartal.

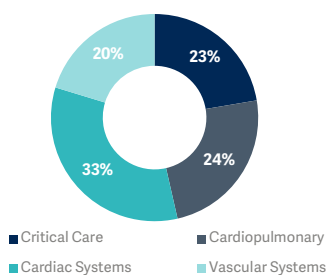
Nettoomsättning regioner, Mkr	Kvartal 3 2017	Kvartal 3 2016	Org. förändring	Jan-sep 2017	Jan-sep 2016	Org. förändring	Rullande 12M	Helår 2016
Americas	1 384	1 502	-3,5 %	4 557	4 387	0,9 %	6 257	6 087
APAC	466	459	6,5 %	1 464	1 341	6,8 %	2 228	2 105
EMEA	771	787	-0,9 %	2 519	2 427	2,6 %	3 704	3 612
Totalt	2 621	2 748	-1,1 %	8 540	8 155	2,4 %	12 189	11 804

Bruttomarginalen ökade till 56,9 % (56,8) för kvartalet, hänförligt till fördelaktig produktmix samt fortsatta effektiviseringar i Supply Chain-funktionen. Rörelsekostnaderna ökade med 1,6 %, främst kopplat till FoU. Lägre nettoomsättning bidrog till att EBITA 1 minskade till 458 Mkr (541). Förändrade valutakurser hade en negativ påverkan om cirka 11 Mkr på bruttoresultatet och positiv effekt om cirka 18 Mkr på EBITA 1. Kvartalet belastades med 44 Mkr (591) i omstrukturerings- och integrationskostnader.

Resultaträkning i sammandrag	Kvartal 3 2017	Kvartal 3 2016	Jan-sep 2017	Jan-sep 2016	Rullande 12M	Helår 2016
Nettoomsättning, Mkr	2 621	2 748	8 540	8 155	12 189	11 804
Bruttoresultat, Mkr	1 492	1 560	4 893	4 562	6 883	6 552
Bruttomarginal, %	56,9	56,8	57,3	55,9	56,5	55,5
Rörelsekostnader, Mkr	-1 177	-1 158	-3 659	-3 572	-4 880	-4 793
EBITA 1, Mkr	458	541	1 653	1 403	2 576	2 326
EBITA 1-marginal, %	17,5	19,7	19,4	17,2	21,1	19,7
Förvärvskostnader, Mkr	0	-3	-2	-7	-3	-8
Omstrukturerings- och integrationskostnader, Mkr	-44	-591	-544	-687	-608	-751
Rörelseresultat (EBIT), Mkr	271	-192	688	296	1 392	1 000
EBIT-marginal, %	10,3	-7,0	8,1	3,6	11,4	8,5



Nettoomsättning per produktsegment

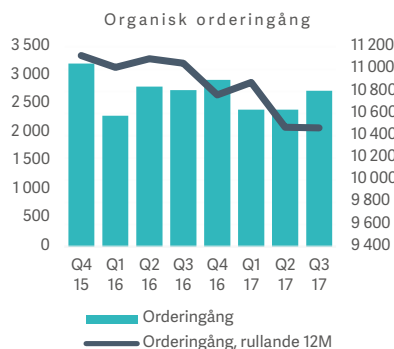


Inom Acute Care Therapies utvecklas lösningar för livsuppehållande vård i akuta hälsotillstånd. Erbjudandet innefattar lösningar för behandling av hjärt-, lung- och kärlåkommor samt ett brett urval av produkter och terapier för intensivvård.

Surgical Workflows

Orderingång

Den organiska orderingången ökade med +3,0 % (-1,1) under kvartalet tack vare god utveckling inom Surgical Workplaces. Av regionerna utmärker sig Americas i form av god tillväxt inom både Surgical Workplaces och Infection Control. EMEA rapporterade minskad organisk orderingång, främst hänförligt till Surgical Workplaces och Infection Control, medan APAC rapporterade en näst intill oförändrad orderingång jämfört med föregående år.



Orderingång regioner, Mkr	Kvartal 3 2017	Kvartal 3 2016	Org. förändring	Jan-sep 2017	Jan-sep 2016	Org. förändring	Rullande 12M	Helår 2016
Americas	798	652	25,0 %	2 170	2 026	3,9 %	2 940	2 796
APAC	609	635	0,3 %	1 667	1 657	-1,1 %	2 422	2 412
EMEA	1 337	1 423	-5,8 %	3 913	3 973	-2,3 %	5 375	5 435
Totalt	2 744	2 710	3,0 %	7 750	7 656	-0,4 %	10 737	10 643

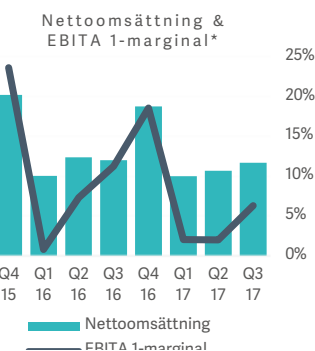
Nettoomsättning och resultat

Nettoomsättningen ökade organiskt med +0,5 % (-0,1) jämfört med samma kvartal föregående år, främst tack vare god utveckling inom Life Science, som växer i samtliga regioner. God försäljningsutveckling inom operationsbord och Life Science bidrog till att EMEA rapporterade tillväxt för kvartalet. Vikande nettoomsättning inom Surgical Workplaces i Americas och i APAC bidrog till att dessa båda regioner rapporterade minskad organisk nettoomsättning.

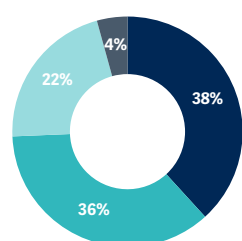
Nettoomsättning regioner, Mkr	Kvartal 3 2017	Kvartal 3 2016	Org. förändring	Jan-sep 2017	Jan-sep 2016	Org. förändring	Rullande 12M	Helår 2016
Americas	669	701	-1,7 %	1 951	1 925	-1,5 %	2 812	2 786
APAC	487	518	-2,1 %	1 305	1 390	-8,0 %	2 319	2 404
EMEA	1 187	1 156	3,0 %	3 418	3 387	0,1 %	5 337	5 306
Totalt	2 343	2 375	0,5 %	6 674	6 702	-2,0 %	10 468	10 496

Bruttomarginalen för Surgical Workflows ökade till 40,8 % (40,0) under kvartalet. Rörelsekostnaderna ökade med 17,9 %, främst hänförligt till högre omkostnader inom försäljning, kvalitet och FoU, vilket i kombination med lägre nettoomsättning bidrog till att EBITA 1 minskade till 183 Mkr (293). Förändrade valutakurser hade en positiv påverkan om cirka 24 Mkr på bruttoresultatet och cirka 38 Mkr på EBITA 1 jämfört med föregående år. Omstrukturerings- och integrationskostnaderna uppgick till 61 Mkr (45).

Resultaträkning i Sammandrag	Kvartal 3 2017	Kvartal 3 2016	Jan-sep 2017	Jan-sep 2016	Rullande 12M	Helår 2016
Nettoomsättning, Mkr	2 343	2 375	6 674	6 702	10 468	10 496
Bruttoresultat, Mkr	956	950	2 572	2 518	4 015	3 961
Bruttomarginal, %	40,8	40,0	38,5	37,6	38,4	37,7
Rörelsekostnader, Mkr	- 783	- 664	- 2 265	- 2 007	- 2 963	- 2 705
EBITA 1, Mkr	183	293	333	531	1 085	1 283
EBITA 1-marginal, %	7,8	12,3	5,0	7,9	10,4	12,2
Förvärvskostnader, Mkr	0	- 4	0	- 5	3	- 2
Omstrukturerings- och integrationskostnader, Mkr	- 61	- 45	- 85	- 124	- 214	- 253
Rörelseresultat (EBIT), Mkr	112	237	222	382	841	1 001
EBIT-marginal, %	4,8	10,0	3,3	5,7	8,0	9,5



Nettoomsättning per produktsegment



- Surgical Workplaces
- Infection Control
- Life Science
- Integrated Workflow solutions

Inom Surgical Workflows utvecklas lösningar för infektionsbekämpning, operationssalar samt avancerade IT-system för spårbarhet och flöde av sterilt gods och resursoptimering. Även koncernens Life Science-segment ingår i detta affärsområde.

Patient & Post-Acute Care

Orderingång

Orderingången ökade organiskt med +2,6 % (-4,9) jämfört med samma kvartal föregående år, främst tack vare ökad orderingång inom Service. Americas och APAC rapporterade god tillväxt, primärt kopplat till positiv utveckling inom Medical Beds respektive Service. EMEA visade vikande orderingång jämfört med föregående år, på grund av lägre orderingång inom Hygiene, Medical Beds och Service.

Orderingång regioner, Mkr	Kvartal 3 2017	Kvartal 3 2016	Org. förändring	Jan-sep 2017	Jan-sep 2016	Org. förändring	Rullande 12M	Helår 2016
Americas	706	690	5,5 %	2 073	2 086	-3,5 %	2 929	2 942
APAC	210	190	13,7 %	668	597	7,5 %	915	844
EMEA	829	858	-2,1 %	2 702	2 654	0,4 %	3 702	3 654
Totalt	1 745	1 738	2,6 %	5 443	5 337	-0,3 %	7 546	7 440

Nettoomsättning och resultat

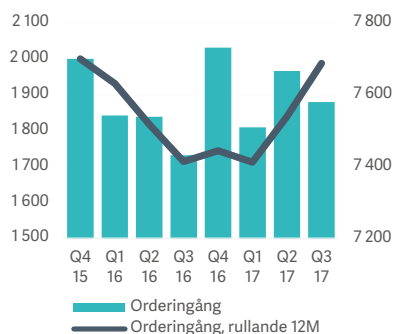
Nettoomsättningen minskade organiskt med -1,8 % (-0,9) under kvartalet, som en följd av minskad försäljning av kapitalvaror inom Patient Handling, Hygiene, Wound Care och DVT. Detta vägdes delvis upp av ökad försäljning inom Medical Beds och Bariatric. Den minskade omsättningen i Americas är främst hänförlig till Patient Handling och DVT medan nedgången i EMEA främst är kopplat till Wound Care. Den minskade omsättningen i APAC beror till största delen på avtagande försäljning inom Medical Beds.

Nettoomsättning regioner, Mkr	Kvartal 3 2017	Kvartal 3 2016	Org. förändring	Jan-sep 2017	Jan-sep 2016	Org. förändring	Rullande 12M	Helår 2016
Americas	651	707	-4,2 %	2 089	2 118	-4,1 %	2 917	2 946
APAC	228	239	-3,3 %	632	636	-4,6 %	870	874
EMEA	853	860	0,6 %	2 666	2 622	0,3 %	3 680	3 636
Totalt	1 732	1 806	-1,8 %	5 387	5 376	-2,0 %	7 467	7 456

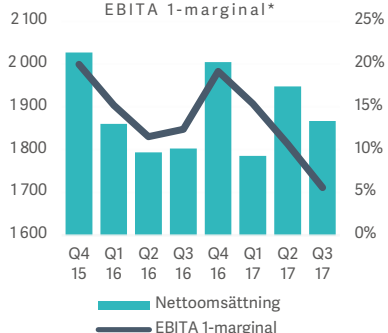
Bruttomarginalen ökade till 43,0 % (42,4) under kvartalet, främst hänförligt till ökad effektivitet i Supply Chain-funktionen. Rörelsekostnaderna ökade med 11,2 %, vilket primärt förklaras av kostnader relaterade till den planerade utdelningen och noteringen av affärsområdet. Ökade rörelsekostnader i kombination med lägre nettoomsättning bidrog till att EBITA 1 minskade till 80 Mkr (187). Förändrade valutakurser hade en negativ påverkan om cirka 3 Mkr på bruttoresultatet och positiv påverkan om cirka 11 Mkr på EBITA 1. Kvartalet belastades med omstrukturerings- och integrationskostnader om 126 Mkr (6), bland annat hänförligt till pågående förberedelsearbete inför förslag till utdelning och notering av affärsområdet.

Resultaträkning i sammandrag	Kvartal 3 2017	Kvartal 3 2016	Jan-sep 2017	Jan-sep 2016	Rullande 12M	Helår 2016
Nettoomsättning, Mkr	1 732	1 806	5 387	5 376	7 467	7 456
Bruttoresultat, Mkr	745	765	2 472	2 373	3 426	3 327
Bruttomarginal, %	43,0	42,4	45,9	44,1	45,9	44,6
Rörelsekostnader, Mkr	- 676	- 608	- 2 033	- 1 867	- 2 663	- 2 497
EBITA 1, Mkr	80	187	515	596	875	956
EBITA 1-marginal, %	4,6	10,4	9,6	11,1	11,7	12,8
Förvärvskostnader, Mkr	0	1	0	- 4	- 5	- 9
Omstrukturerings- och integrationskostnader, Mkr	- 126	- 6	- 222	- 49	- 329	- 156
Rörelseresultat (EBIT), Mkr	- 57	152	217	453	429	665
EBIT-marginal, %	-3,3	8,4	4,0	8,4	5,7	8,9

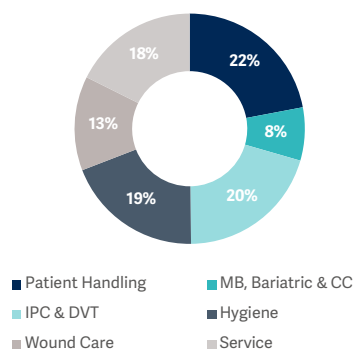
Organisk orderingång



Nettoomsättning & EBITA 1-marginal*



Nettoomsättning per produktsegment



Inom Patient & Post-Acute Care erbjuds lösningar för dagliga omvårdnadsuppgifter som lyft och förflyttning av patienter. Detta innefattar lösningar för ökad mobilitet, förebyggande av trycksår och djup ventrombos samt patienthygien.

Övrig information

Riskhantering

Vårdens ersättningssystem

Den enskilt största marknadsrisken för Getinge är politisk. Förändringar i vårdens ersättningssystem kan få stora effekter på enskilda marknader genom att anslagen minskas eller skjuts på framtiden. Genom att Getinge är verksamt på ett stort antal geografiska marknader begränsas denna risk för koncernen som helhet.

Kunder

Verksamheten som bedrivs av Getinges kunder finansieras som regel direkt eller indirekt med offentliga medel och betalningsförmågan är i de allra flesta fall mycket god, även om betalningsbeteendet varierar mellan olika länder. Vid affärer utanför OECD-området betalningssäkras samtliga transaktioner om inte kundens betalningsförmåga är väl dokumenterad.

Myndigheter och kontrollorgan

Delar av Getinges produktsortiment omfattas av lagstiftning som stipulerar betydande utvärdering, kvalitetskontroll och dokumentation. Det kan inte uteslutas att Getinges verksamhet, finansiella ställning och resultat i framtiden kan komma att påverkas negativt av svårigheter att leva upp till myndigheters och kontrollorgans befintliga föreskrifter och krav eller förändringar av dessa. För att i största mån begränsa dessa risker bedriver Getinge ett omfattande arbete kring kvalitet och regulatoriska frågor och varje affärsområde har en övergripande ansvarig för kvalitet och regulatoriska frågor. Majoriteten av koncernens produktionsanläggningar är certifierade enligt den medicintekniska kvalitetsstandarden ISO 13485 och/eller den allmänna kvalitetsstandarden ISO 9001.

Forskning och utveckling

Getinges framtida tillväxt är även beroende av att företaget lyckas utveckla nya och framgångsrika produkter. Arbete med forskning och utveckling är kostsamt och det är omöjligt att garantera att utvecklade produkter är kommersiellt lyckosamma. För att maximera avkastningen av forsknings- och utvecklingsansträngningarna har koncernen en mycket strukturerad urvals- och planeringsprocess för att säkerställa att koncernen prioriterar rätt i valet mellan potentiella projekt. Denna process omfattar noggranna analyser av marknad, teknikutveckling, val av produktionsmetod och val av underleverantörer. Utvecklingsarbetet bedrivs på ett strukturerat sätt och varje enskilt projekt genomgår ett antal fasta kontrollpunkter.

Produktansvar och skadeståndskrav

Sjukvårdsleverantörer riskerar, likt andra aktörer inom sjuk- och hälsovård, att bli föremål för anspråk avseende produktansvar och andra juridiska frågor. Sådana anspråk kan röra stora belopp och betydande juridiska kostnader. Getinge kan inte lämna några garantier för att dess verksamhet inte kommer att utsättas för ersättningskrav. För de egendoms- och ansvarsrisker (t ex produktansvar) som koncernen är utsatt för finns omfattande försäkringsprogram.

Skydd av immateriella rättigheter

Getinge är ledande inom sina verksamhetsområden och satsar betydande belopp på produktutveckling. För att säkerställa avkastningen på dessa investeringar hävdar Getinge aktivt sin rätt och följer konkurrenternas verksamhet noga. Om så krävs skyddar Getinge sina immateriella rättigheter genom juridiska processer.

Finansiell riskhantering

Getinge är i sin verksamhet utsatt för en rad finansiella risker. Med finansiella risker avses i första hand risker relaterade till valuta- och ränterisker samt kreditrisker. Riskhanteringen regleras av en av styrelsen fastställd finanspolicy. Det övergripande ansvaret för att hantera koncernens finansiella risker samt utveckla metoder och principer för att hantera finansiella risker ligger inom

koncernledningen och finansfunktionen. De mest väsentliga finansiella risker som koncernen är utsatt för är valutarisker, ränterisker samt kredit- och motpartsrisker.

Säsongsvariationer

Getinges resultat påverkas av säsongsmässiga variationer. Det andra kvartalet är normalt svagt i relation till återstoden av verksamhetsåret. Tredje och särskilt fjärde kvartalet är vanligtvis koncernens starkaste kvartal.

Transaktioner med närstående

Under kvartalet slutfördes en företrädesemission, vilken garanterades av Carl Bennet AB och där garantiprovision utgick i enlighet med praxis. Därutöver har inga väsentliga transaktioner med närstående ägt rum utöver transaktioner med dotterbolag.

Framtidsinriktad information

Denna rapport innehåller framtidsinriktad information som baseras på Getinges koncernlednings nuvarande förväntningar. Även om ledningen bedömer att förväntningarna som framgår av sådan framtidsinriktad information är rimliga, kan ingen garanti lämnas för att dessa förväntningar kommer att visa sig vara korrekta. Följaktligen kan faktiskt framtida utfall variera väsentligt jämfört med vad som framgår i den framtidsinriktade informationen beroende på bland annat förändrade förutsättningar avseende ekonomi, marknad och konkurrens, förändringar i lagkrav och regulatoriska krav samt andra politiska åtgärder och variationer i valutakurser.

Valberedning inför årsstämma 2018

I enlighet med beslut på Getinge AB:s bolagsstämma 2005 består valberedningen av Getinges styrelseordförande tillsammans med representanter för de fem största aktieägarna per 31 augusti 2017 samt en representant för de mindre aktieägarna. Inför årsstämman 2018 innebär detta att Getinges valberedning utgörs av vardera en representant från Carl Bennet AB, Fjärde AP-fonden, Första AP-fonden, Folksam, Swedbank Robur Fonder samt en representant för de mindre aktieägarna.

Aktieägare som önskar lämna förslag till Getinges valberedning 2018 kan vända sig till valberedningen på e-mail: valberedningen@getinge.com eller på adress: Getinge AB, Att: Valberedningen, Box 8861, 402 72 GÖTEBORG.

Årsstämma 2018

Getinge AB:s årsstämma kommer hållas den 26 april 2018, kl. 14:00 i Kongresshallen, Hotell Tylösand, Halmstad. Aktieägare som önskar få ett ärende behandlat på årsstämman den 26 april 2018 kan lämna förslaget till Getinges styrelseordförande på email: arenden.bolagsstamma@getinge.com eller på adress: Getinge AB, Att: Bolagsstämmoärenden, Box 8861, 402 72 GÖTEBORG. Förslagen måste, för att med säkerhet kunna tas in i kallelsen och därmed på årsstämmans dagordning, ha inkommit till bolaget senast den 8 mars 2018.

Försäkran

Styrelsen och verkställande direktör försäkrar att delårsrapporten ger en rättvisande översikt av moderbolagets och koncernens verksamhet, ställning och resultat samt beskriver väsentliga risker och osäkerhetsfaktorer som moderbolaget och koncernen står inför.

Göteborg, 18 oktober 2017

Carl Bennet
Ordförande

Johan Bygge

Cecilia Daun Wennborg

Barbro Fridén

Dan Frohm

Sofia Hasselberg

Rickard Karlsson

Åke Larsson

Johan Malmquist

Mattias Perjos
VD och koncernchef

Malin Persson

Johan Stern
Vice ordförande

REVISORNS GRANSKNINGSRAPPORT

DELÅRSRAPPORT UPPRÄTTAD I ENLIGHET MED IAS 34 OCH 9 KAP. ÅRSREDOVISNINGSLAGEN

Inledning

Vi har utfört en översiktlig granskning av den finansiella delårsinformationen i sammandrag (delårsrapport) för Getinge AB (publ) per 30 september 2017 och den niomånadersperiod som slutade per detta datum. Det är styrelsen och verkställande direktören som har ansvaret för att upprätta och presentera denna finansiella delårsinformation i enlighet med IAS 34 och årsredovisningslagen. Vårt ansvar är att uttala en slutsats om denna delårsrapport grundad på vår översiktliga granskning.

Den översiktliga granskningens inriktning och omfattning

Vi har utfört vår översiktliga granskning i enlighet med International Standard on Review Engagements ISRE 2410 Översiktlig granskning av finansiell delårsinformation utförd av företagets valda revisor. En översiktlig granskning består av att göra förfrågningar, i första hand till personer som är ansvariga för finansiella frågor och redovisningsfrågor, att utföra analytisk granskning och att vidta andra översiktliga granskningsåtgärder. En översiktlig granskning har en annan inriktning och en betydligt mindre omfattning jämfört med den inriktning och omfattning som en revision enligt ISA och god revisionssed i övrigt har. De granskningsåtgärder som vidtas vid en översiktlig granskning gör det inte möjligt för oss att skaffa oss en sådan säkerhet att vi blir medveten om alla viktiga omständigheter som skulle kunna ha blivit identifierade om en revision utförts. Den uttalade slutsatsen grundad på en översiktlig granskning har därför inte den säkerhet som en uttalad slutsats grundad på en revision har.

Slutsats

Grundat på vår översiktliga granskning har det inte kommit fram några omständigheter som ger oss anledning att anse att delårsrapporten inte, i allt väsentligt, är upprättad för koncernens del i enlighet med IAS 34 och årsredovisningslagen samt för moderbolagets del i enlighet med årsredovisningslagen.

Göteborg den 18 oktober 2017
Öhrlings PricewaterhouseCoopers AB

Johan Rippe
Auktoriserad revisor
Huvudansvarig revisor

Eric Salander
Auktoriserad revisor

Koncernens finansiella rapporter

Resultaträkning för koncernen

Mkr	Not	Kvartal 3 2017	Kvartal 3 2016	Jan-sep 2017	Jan-sep 2016	Helår 2016
Nettoomsättning	2	6 696	6 929	20 601	20 233	29 756
Kostnad för sålda varor	3	-3 503	-3 654	-10 664	-10 780	-15 916
Bruttoresultat		3 193	3 275	9 937	9 453	13 840
Försäljningskostnader	3	-1 553	-1 537	-4 837	-4 629	-6 250
Administrationskostnader	3	-946	-835	-2 727	-2 491	-3 359
Forsknings- och utvecklingskostnader	4	-176	-141	-525	-468	-671
Förvärvskostnader		-	-6	-3	-18	-21
Omstrukturerings- och integrationskostnader		-234	-732	-854	-992	-1 313
Övriga rörelseintäkter och rörelsekostnader		-23	25	-28	-17	61
Rörelseresultat (EBIT)	2,3	261	49	963	838	2 287
Finansnetto	2	-184	-159	-494	-480	-637
Resultat efter finansiella poster	2	77	-110	469	358	1 650
Skatt		-22	29	-126	-97	-437
Periodens resultat		55	-81	343	261	1 213
<i>Hänförligt till:</i>						
Moderföretagets aktieägare		50	-86	329	245	1 188
Innehav utan bestämmande inflytande		5	5	14	16	25
Resultat per aktie, kronor		0,20	-0,36	1,35	1,01	4,91

* Före och efter utspädning

Rapport över totalresultatet för koncernen

Mkr	Kvartal 3 2017	Kvartal 3 2016	Jan-sep 2017	Jan-sep 2016	Helår 2016
Periodens resultat	55	-81	343	261	1 213
Övrigt totalresultat					
Poster som inte kan omföras till resultatet					
Aktuariella vinster/förluster avseende förmånsbestämda pensionsplaner	76	-41	198	-182	-280
Skatt hänförlig till poster som inte kan omföras till resultatet	-34	9	-81	35	104
Poster som vid senare tidpunkt kan omföras till resultatet					
Omräkningsdifferenser och säkringar av nettoinvesteringar	-632	293	-1 409	368	551
Kassaflödessäkringar	137	113	472	-191	86
Skatt hänförlig till poster som kan omföras till resultatet	-174	-25	-474	42	326
Periodens övriga totalresultat netto efter skatt	-627	349	-1 294	72	787
Summa totalresultat för perioden	-572	268	-951	333	2 000
<i>Totalresultat hänförligt till:</i>					
Moderföretagets aktieägare	-572	253	-963	298	1 964
Innehav utan bestämmande inflytande	0	15	12	35	36

Balansräkning för koncernen

Mkr	Not	30 september 2017	30 september 2016	31 december 2016
Tillgångar				
Immateriella tillgångar		29 392	30 697	32 004
Materiella anläggningstillgångar		4 105	4 691	4 313
Finansiella anläggningstillgångar		1 365	1 695	1 329
Varulager		6 173	6 139	5 431
Kundfordringar		6 006	6 373	8 159
Övriga kortfristiga fordringar		3 094	2 843	2 295
Likvida medel	6	1 521	1 812	1 680
Summa tillgångar		51 656	54 250	55 211
Eget kapital och skulder				
Eget kapital		23 755	19 251	20 916
Pensionsavsättningar, räntebärande	6	2 981	3 176	3 368
Andra räntebärande skulder	6	16 148	21 929	21 701
Övriga avsättningar	8	2 150	2 382	1 856
Leverantörsskulder		1 792	1 753	2 201
Övriga icke räntebärande skulder		4 830	5 759	5 169
Summa eget kapital och skulder		51 656	54 250	55 211

Förändring eget kapital för koncernen

Mkr	Aktiekapital	Övrigt tillskjutet kapital	Reserver	Balanserad vinst	Totalt	Innehav utan bestämmande inflytande	Summa eget kapital
Ingående balans per 1 januari 2016	119	5 960	3	13 121	19 203	390	19 593
Summa totalresultat för perioden	-	-	952	1 012	1 964	36	2 000
Aktierelaterad ersättning	-	-	-	8	8	-	8
Utdelning	-	-	-	- 667	- 667	- 18	- 685
Utgående balans per 31 december 2016	119	5 960	955	13 474	20 508	408	20 916
Ingående balans per 1 januari 2017	119	5 960	955	13 474	20 508	408	20 916
Summa totalresultat för perioden	-	-	- 1 409	446	- 963	12	- 951
Aktierelaterad ersättning	-	-	-	1	1	-	1
Utdelning	-	-	-	- 477	- 477	- 15	- 492
Nyemission*	17	4 264	-	-	4 281	-	4 281
Utgående balans per 30 september 2017	136	10 224	- 454	13 444	23 350	405	23 755

*Efter avdrag för transaktionskostnader

Kassaflödesanalys för koncernen

Mkr	Kvartal 3 2017	Kvartal 3 2016	Jan-sep 2017	Jan-sep 2016	Helår 2016
Den löpande verksamheten					
Rörelseresultat (EBIT)	261	49	963	838	2 287
Återläggning av- och nedskrivningar	631	761	1 902	1 935	2 703
Övriga icke kassaflödespåverkande poster	16	29	31	61	85
Återläggning omstrukturerings- och integrationskostnader*	182	574	733	834	1 015
Utbetalda omstrukturerings- och integrationskostnader	- 126	- 222	- 383	- 623	- 872
Finansiella poster	- 184	- 159	- 494	- 480	- 637
Betald skatt	- 183	- 139	- 436	- 401	- 332
Kassaflöde före förändringar i rörelsekapital	597	893	2 316	2 164	4 249
Förändringar i rörelsekapital					
Varulager	- 262	- 168	- 1 312	- 733	- 234
Kortfristiga fordringar	170	491	991	1 606	- 252
Kortfristiga skulder	87	- 491	- 312	- 1 149	- 92
Kassaflöde från den löpande verksamheten	592	725	1 683	1 888	3 671
Investeringsverksamheten					
Förvärvade verksamheter	-	-	- 81	- 214	- 212
Investeringar, netto	- 410	- 376	- 1 166	- 1 137	- 1 585
Kassaflöde från investeringsverksamheten	- 410	- 376	- 1 247	- 1 351	- 1 797
Finansieringsverksamheten					
Förändring av räntebärande skulder	- 4 248	- 700	- 4 294	150	- 1 106
Förändring av räntebärande fordringar	- 37	54	- 22	82	42
Utbetald utdelning	- 15	-	- 492	- 681	- 685
Nyemission	4 281	-	4 281	-	-
Kassaflöde från finansieringsverksamheten	- 19	- 646	- 527	- 449	- 1 749
Periodens kassaflöde	163	- 297	- 91	88	125
Likvida medel vid periodens början	1 400	1 845	1 680	1 468	1 468
Omräkningsdifferenser	- 42	264	- 68	256	87
Likvida medel vid periodens slut	1 521	1 812	1 521	1 812	1 680

* Exklusive nedskrivning av anläggningstillgångar

Not 1 Redovisningsprinciper

Koncernens delårsrapport har upprättats enligt IAS 34 Delårsrapportering och Årsredovisningslagen. För moderbolaget har rapporten upprättats i enlighet med Årsredovisningslagen samt RFR 2. Tillämpningen av redovisningsprinciperna är i överensstämmelse med de som finns i årsredovisningen 2016 och ska läsas tillsammans med dessa. I delårsrapporten presenteras alternativa nyckeltal för uppföljning av koncernens verksamhet.

Koncernen utvärderar för närvarande effekterna av införandet av standarderna IFRS 9 Finansiella instrument, IFRS 15 Intäkter från avtal med kunder samt IFRS 16 Leases. För mer information om dessa nya standarder, vilka ännu inte trätt i kraft, se sidan 62 i årsredovisningen 2016.

Procentuella förändringar och nyckeltal har beräknats utifrån de avrundade belopp som redovisas i rapporten. Om inget annat anges avser presenterade belopp miljoner kronor och belopp inom parentes avser motsvarande period föregående år.

Not 2 Segmentsöversikt

Nettoomsättning, Mkr	Kvartal 3 2017	Kvartal 3 2016	Jan-sep 2017	Jan-sep 2016	Helår 2016
Acute Care Therapies	2 621	2 748	8 540	8 155	11 804
Surgical Workflows	2 343	2 375	6 674	6 702	10 496
Patient & Post-Acute Care	1 732	1 806	5 387	5 376	7 456
Totalt	6 696	6 929	20 601	20 233	29 756

Rörelseresultat (EBIT), Mkr	Kvartal 3 2017	Kvartal 3 2016	Jan-sep 2017	Jan-sep 2016	Helår 2016
Acute Care Therapies	271	-192	688	296	1 000
Surgical Workflows	112	237	222	382	1 001
Patient & Post-Acute Care	-57	152	217	453	665
Koncerngemensamma funktioner*	-65	-148	-164	-293	-379
Rörelseresultat (EBIT)	261	49	963	838	2 287
Finansnetto	-184	-159	-494	-480	-637
Resultat efter finansiella poster	77	-110	469	358	1 650

* Koncerngemensamma funktioner avser centrala funktioner såsom finans, kommunikation samt HR.

Not 3 Av- och nedskrivningar

Mkr	Kvartal 3 2017	Kvartal 3 2016	Jan-sep 2017	Jan-sep 2016	Helår 2016
Förvävsrelaterade immateriella tillgångar	-164	-176	-521	-523	-720
Immateriella tillgångar	-265	-379	-769	-806	-1 169
Materiella anläggningstillgångar	-202	-206	-612	-606	-814
Totalt	-631	-761	-1 902	-1 935	-2 703
<i>varav nedskrivningar</i>	<i>-52</i>	<i>-158</i>	<i>-121</i>	<i>-158</i>	<i>-298</i>

Vissa IT-relaterade materiella anläggningstillgångar omklassificerades till immateriella tillgångar i det fjärde kvartalet 2016 och avskrivningarna för jämförelseperioderna har justerats i motsvarande mån.

Not 4 Aktiverade utvecklingskostnader

Mkr	Kvartal 3 2017	Kvartal 3 2016	Jan-sep 2017	Jan-sep 2016	Helår 2016
Utvecklingskostnader, brutto	-303	-270	-976	-883	-1 265
Aktiverade utvecklingskostnader	127	129	451	415	594
Utvecklingskostnader, netto	-176	-141	-525	-468	-671

Not 5 Resultat per kvartal

Mkr	Q4 2015	Q1 2016	Q2 2016	Q3 2016	Q4 2016	Q1 2017	Q2 2017	Q3 2017
Nettoomsättning	9 417	6 377	6 927	6 929	9 523	6 664	7 241	6 696
Kostnad för sålda varor	- 4 968	- 3 366	- 3 760	- 3 654	- 5 136	- 3 369	- 3 792	- 3 503
Bruttoresultat	4 449	3 011	3 167	3 275	4 387	3 295	3 449	3 193
Rörelsekostnader	- 2 904	- 2 695	- 2 694	- 3 226	- 2 938	- 2 755	- 3 287	- 2 932
Rörelseresultat (EBIT)	1 545	316	473	49	1 449	540	162	261
Finansnetto	- 174	- 159	- 162	- 159	- 157	- 157	- 153	- 184
Resultat efter finansiella poster	1 371	157	311	- 110	1 292	383	9	77
Skatt	- 372	- 42	- 84	29	- 340	- 102	- 2	- 22
Periodens resultat	999	115	227	- 81	952	281	7	55

Not 6 Koncernens räntebärande nettoskuld

Mkr	30 september 2017	30 september 2016	31 december 2016
Andra räntebärande skulder	16 148	21 929	21 701
Pensionsavsättningar, räntebärande	2 981	3 176	3 368
Räntebärande skulder	19 129	25 105	25 069
Avgår likvida medel	- 1 521	- 1 812	- 1 680
Räntebärande nettoskuld	17 608	23 293	23 389

Not 7 Koncernens nyckeltal

Finansiella och operativa nyckeltal

	Kvartal 3 2017	Kvartal 3 2016	Jan-sep 2017	Jan-sep 2016	Helår 2016
Nyckeltal baserade på Getinges finansiella mål					
Organisk försäljningstillväxt, %	-0,7	0,2	-0,2	-1,1	-1,5
EBITA 1-tillväxt, %	-31,6	16,3	-1,3	4,9	3,9
Cash conversion, %	66,4	89,5	58,7	68,1	73,6
Avkastning på eget kapital, %			6,0	6,6	6,0
Övriga operativa och finansiella nyckeltal					
Organisk ordertillväxt, %	4,7	-3,2	0,5	-0,7	-0,8
Bruttomarginal, %	47,7	47,3	48,2	46,7	46,5
Försäljningskostnader i % av nettoomsättningen	23,2	22,2	23,5	22,9	21,0
Administrationskostnader i % av nettoomsättningen	14,1	12,1	13,2	12,3	11,3
Utgifter för forskning och utveckling i % av nettoomsättningen	4,5	3,9	4,7	4,4	4,3
Rörelsemarginal, %	3,9	0,7	4,7	4,1	7,7
EBITDA, Mkr	892	810	2 865	2 773	4 990
Resultat per aktie, kronor*	0,20	-0,36	1,35	1,01	4,91
Genomsnittligt antal aktier, tusental***	246 952	241 780	243 504	241 780	241 780
Antal aktier vid periodens utgång, tusental***	272 370	241 780	272 370	241 780	241 780
Räntetäckningsgrad, ggr			5,6	5,4	5,6
Arbetande kapital, Mkr			41 363	42 544	44 305
Avkastning på arbetande kapital, %			8,6	8,4	8,3
Nettoskuldsättningsgrad, ggr			0,74	1,21	1,12
Nettoskuld/EBITDA**, ggr			2,93	3,90	3,88
Soliditet, %			46,0	35,5	37,9
Eget kapital per aktie, kronor			87,2	79,6	86,5
Antal anställda			16 631	15 464	15 582

* Före och efter utspädning

** EBITDA före förvävs-, omstrukturerings- och integrationskostnader, rullande 12M

*** Justerat för fondemissionseffekt vid nyemission

Alternativa nyckeltal

Alternativa nyckeltal avser finansiella mått som används av företagets ledning och investerare för att utvärdera koncernens resultat och ställning, vilka inte direkt kan utläsas eller härledas ur de finansiella rapporterna. Dessa finansiella mått är avsedda att underlätta analys av koncernens utveckling. De alternativa nyckeltalen ska inte betraktas som substitut utan snarare som komplement till den finansiella rapportering som upprättats i enlighet med IFRS. De finansiella mått som redovisas i denna rapport kan skilja sig från liknande mått som används av andra bolag.

	Kvartal 3 2017	Kvartal 3 2016	Jan-sep 2017	Jan-sep 2016	Helår 2016
EBITA 1, Mkr					
Rörelseresultat (EBIT)	261	49	963	838	2 287
Återläggning av av- och nedskrivningar av förvävsrelaterade immateriella tillgångar	164	176	521	523	720
Återläggning av förvävs-, omstrukturerings- och integrationskostnader	234	738	857	1 010	1 334
EBITA 1	659	963	2 341	2 371	4 341

	Kvartal 3 2017	Kvartal 3 2016	Jan-sep 2017	Jan-sep 2016	Helår 2016
EBITA 2, Mkr					
Rörelseresultat (EBIT)	261	49	963	838	2 287
Återläggning av av- och nedskrivningar av förvävsrelaterade immateriella tillgångar	164	176	521	523	720
EBITA 2	425	225	1 484	1 361	3 007

	Kvartal 3 2017	Kvartal 3 2016	Jan-sep 2017	Jan-sep 2016	Helår 2016
Cash conversion					
Kassaflöde från den löpande verksamheten, Mkr	592	725	1 683	1 888	3 671
Rörelseresultat (EBIT)	261	49	963	838	2 287
Återläggning av av- och nedskrivningar på immateriella och materiella anläggningstillgångar	631	761	1 902	1 935	2 703
EBITDA, Mkr	892	810	2 865	2 773	4 990
Cash conversion, %	66,4	89,5	58,7	68,1	73,6

	30 september 2017	30 september 2016	31 december 2016
Nettoskuldsättningsgrad			
Räntebärande nettoskuld, Mkr	17 608	23 293	23 389
Eget kapital, Mkr	23 755	19 251	20 916
Nettoskuldsättningsgrad, ggr	0,74	1,21	1,12

Not 8 Avsättning FDA

Mkr	30 september 2017	30 september 2016	31 december 2016
Reserv vid periodens ingång	371	193	193
lanspråktaga medel	- 212	- 165	- 235
Avsättningar	488	400	400
Omräkningsdifferenser	- 32	6	13
Reserv vid periodens utgång	615	434	371

År 2014 reserverade Getinge 995 Mkr avseende förbättringsåtgärder för att stärka kvalitetsledningssystemet inom dåvarande Medical Systems och under 2016 reserverades 400 Mkr för samma ändamål. I det andra kvartalet innevarande år reserverades ytterligare 488 Mkr, varefter de totala kostnaderna för programmet uppgår till 1 983 Mkr, inklusive straffavgifter om 100 Mkr.

Not 9 Förvärv

Carus HMS GmbH

Under det andra kvartalet förvärvade Getinge det tyska IT-företaget Carus som stärker erbjudandet inom Integrated Workflow Solutions. Bolaget har cirka 30 anställda och prognosticerar en omsättning om 20 Mkr för 2017. Den totala köpeskillingen uppgick till 19 Mkr.

Simm Company and Surgeon Aid

Under det andra kvartalet slutförde Getinge förvärvet av verksamhet från thailändska Simm Company and Surgeon Aids. Verksamheten har cirka 60 anställda och omsätter ca 75 Mkr. Den totala köpeskillingen beräknas uppgå till 40 Mkr.

Moderbolagets finansiella rapporter

Resultaträkning för moderbolaget

Mkr	Kvartal 3 2017	Kvartal 3 2016	Jan-sep 2017	Jan-sep 2016	Helår 2016
Administrationskostnader	- 37	- 149	- 232	- 425	- 164
Rörelseresultat	- 37	- 149	- 232	- 425	- 164
Resultat från andelar i koncernföretag	856	145	2 815	141	2 514
Ränteintäkter och övriga liknande intäkter	754	-5	1 912	121	164
Räntekostnader och övriga liknande kostnader	- 159	- 527	- 441	- 1 272	- 2 370
Resultat efter finansiella poster*	1 414	- 536	4 054	- 1 435	144
Skatt	- 246	-	- 293	- 6	78
Periodens resultat	1 168	- 536	3 761	- 1 441	222

* Ränteintäkter och övriga liknande intäkter samt räntekostnader och övriga liknande kostnader innehåller valutakursvinster/-förluster hänförliga till omräkning av fordringar och skulder i utländsk valuta till balansdagens kurs.

Balansräkning för moderbolaget

Mkr	30 september 2017	30 september 2016	31 december 2016
Tillgångar			
Immateriella tillgångar	95	110	104
Materiella anläggningstillgångar	5	3	3
Andelar i koncernföretag	28 020	25 133	25 024
Uppskjuten skattefordran	158	54	222
Fordringar hos koncernföretag	5 782	5 578	7 160
Kortfristiga fordringar	135	108	140
Summa tillgångar	34 195	30 986	32 653
Eget kapital och skulder			
Eget kapital	17 127	7 899	9 560
Långfristiga skulder	4 164	16 487	15 851
Skulder till koncernföretag	1 329	1 129	1 351
Kortfristiga skulder	11 575	5 471	5 891
Summa eget kapital och skulder	34 195	30 986	32 653

Definitioner

Finansiella termer

Arbetande kapital. Genomsnittlig balansomslutning minskat med likvida medel, övriga avsättningar, leverantörsskulder och övriga icke räntebärande skulder.

Avkastning på arbetande kapital. Rullande tolv månaders rörelseresultat med återläggning av förvärvs-, omstrukturerings- och integrationskostnader i förhållande till arbetande kapital.

Avkastning på eget kapital. Rullande tolv månaders resultat efter skatt i förhållande till genomsnittligt eget kapital.

Cash conversion. Kassaflöde från den löpande verksamheten i förhållande till EBITDA.

EBITA 1. Rörelseresultat före av- och nedskrivningar av anläggningstillgångar som har identifierats i samband med företagsförvärv, med återläggning av förvärvs-, omstrukturerings- och integrationskostnader.

EBITA 2. Rörelseresultat före av- och nedskrivningar av anläggningstillgångar som har identifierats i samband med företagsförvärv.

EBITA 1-marginal. EBITA 1 i förhållande till nettoomsättning.

EBITDA. Rörelseresultat före av- och nedskrivningar.

EBITDA-marginal. EBITDA i förhållande till nettoomsättning.

Eget kapital per aktie. Eget kapital i förhållande till antalet aktier vid periodens utgång.

Nettoskudsättningsgrad. Räntebärande nettoskuld i förhållande till eget kapital.

Organisk förändring. En finansiell förändring justerad för valutaförändringar, förvärv och avyttringar.

Resultat per aktie. Periodens resultat hänförlig till moderbolagets aktieägare i förhållande till genomsnittligt antal aktier.

Räntetäckningsgrad. Resultat efter finansiella poster med tillägg för räntekostnader och återläggning av omstruktureringskostnader i förhållande till räntekostnader.

Rörelsemarginal. Rörelseresultat i förhållande till nettoomsättning.

Soliditet. Eget kapital i förhållande till balansomslutning.

Återkommande intäkter. Intäkter från förbrukningsvaror, service, reservdelar och liknande.

Medicinska termer

Autoklav. En form av tryckkokare för sterilisering.

Bariatri. Medicinska behandlingsmetoder som syftar till att behandla sjuklig fetma.

Cardiac Assist. Teknik som förbättrar blodcirkulationen i hjärtats kranskärl genom att blod tvingas in i kranskärlen med hjälp av en ballongpump placerad i stora kroppspulsådern. Pumpen arbetar synkroniserat med hjärtrytmen och den ökade blodcirkulationen tillför syre till

hjärtmuskeln som får bättre pumpförmåga.

Cardiac Surgery. Hjärtkirurgi.

Cardiopulmonary. Något som avser eller hör till både hjärta och lunga.

Cardiovascular. Något som avser eller hör till både hjärta och kärl.

Djup ventrombos (DVT). Blodpropp i benens djupa vener.

Endoskop. Utrustning för visuell undersökning inne i kroppens hålrum, som t ex magsäcken.

Kardiovaskulära sjukdomar. Hjärt- och kärlsjukdomar.

Konstgjorda grafter. Artificiella kärlimplantat.

Lågtemperatursterilisering. Används för instrument för minimalinvasiv kirurgi, en typ av instrument som är extremt känsliga för höga temperaturer och det höga trycket vid en ångsteriliseringsprocess.

Vascular intervention. Ett medicinskt ingrepp via kärlpunktion istället för att använda en öppen kirurgisk metod.

Geografiska benämningar

Americas. Nord-, Syd- och Centralamerika.

APAC. Asien och Oceanien.

DACH. Tyskland, Österrike och Schweiz.

EMEA. Europa, Mellanöstern och Afrika.

Telefonkonferens

Telefonkonferens med VD och koncernchef, Mattias Perjos, och interim Finansdirektör, Niclas Sjöswärd, hålls den 18 oktober 2017, kl 15.00–16.00 svensk tid. Vänligen se telefonnummer nedan för att delta:

Sverige: +46 (0)8 5033 6574
UK: +44 (0)330 336 9105
USA: +1 719-457- 1036
Deltagarkod: 1440877

Under telefonkonferensen kommer en presentation att hållas. För att ta del av denna via webcast, vänligen klicka på följande länk:

<https://slideassist.webcasts.com/starthere.jsp?ei=1164200>

Alternativt, använd följande länk för att ladda ned presentationen:

<https://www.getinge.com/sv/om-oss/investerare/rapporter-presentationer/2017/>

En inspelning av telefonkonferensen finns tillgänglig i 90 dagar via följande länk:

<https://slideassist.webcasts.com/starthere.jsp?ei=1164200>

Finansiell information

Uppdaterad information rörande exempelvis Getinges aktie och bolagsstyrning finns på www.getinge.com. Årsredovisningen, bokslutskommunikén och kvartalsrapporter publiceras på svenska och engelska och finns tillgängliga för nedladdning på www.getinge.com. Följande finansiella rapporter kommer att publiceras under 2018:

29 januari 2018	Bokslutskommuniké 2017
Mars 2018	Årsredovisning för 2017
26 april 2018	Delårsrapport januari-mars
16 juli 2018	Delårsrapport januari-juni
18 oktober 2018	Delårsrapport januari-september

Kontakt

Jeanette Hedén Carlsson, Kommunikationsdirektör
+46 (0) 10 335 1003
Jeanette.hedencarlsson@getinge.com

Lars Mattsson, Head of Investor Relations
+46 (0)10 335 0043
lars.mattsson@getinge.com

Denna information är sådan information som Getinge AB är skyldigt att offentliggöra enligt EU:s marknadsmissbruksförordning och lagen om värdepappersmarknaden. Informationen lämnades, genom ovanstående kontaktpersons försorg, för offentliggörande den 18 oktober 2017 kl 13.00 CET.

Getinge AB (publ)
Lindholmspiren 7
417 56 Göteborg
Sverige

Telefon: +46 (0)10 335 0000
Email: info@getinge.com
Organisationsnummer: 556408-5032
www.getinge.com