



# Passion for Life

Årsredovisning 2024



Vid något tillfälle i livet söker alla vård. Vi har en lång tradition av att skapa innovationer som förbättrar människors livskvalitet – och räddar liv. Ett av världens viktigaste uppdrag.

#### Om rapporten

Getinge AB (publ):s formella årsredovisning och koncernredovisning utgörs av avsnittet Finansiella rapporter på sidorna 55–126, med undantag för Ersättningsrapporten på sidorna 64–67 och är reviderade av bolagets revisor. Bolagsstyrningsrapporten utgörs av avsnittet Bolagsstyrningsrapport på sidorna 32–54 och har granskats av bolagets revisor. Hållbarhetsinformation finns integrerat i avsnittet Strategi på sidorna 12–31 samt i hållbarhetsredovisningen på sidorna 127–168, den lagstadgade hållbarhetsrapporten definieras på sidan 128. Revisorns rapport över den översiktliga granskningen av Getinges hållbarhetsredovisning samt yttrande avseende den lagstadgade hållbarhetsrapporten framgår på sidan 168. Getinge har använt artificiell intelligens (AI) som ett verktyg för att assistera i textproduktionen i delar av denna årsredovisning. Slutgiltig granskning och godkännande är utfört av företagets medarbetare för att säkerställa noggrannhet och relevans.

# Innehåll

## Inledning | 1–11

- 3 Detta är Getinge
- 4–5 2024 i korthet
- 6–7 VD har ordet
- 8 Globalt värdeskapande
- 9 Getinge som investering
- 10–11 Externa trender

## Strategi | 12–31

- 13–15 Getinges strategi och vision bortom 2030
- 16 Mål 2024–2028
- 17 Växande marknad för Getinges produkter
- 18–19 Affärsområden
- 20–23 Acute Care Therapies
- 24–27 Life Science
- 28–31 Surgical Workflows

## Bolagsstyrningsrapport | 32–54

- 34–48 Struktur för bolagsstyrning
- 39–41 Styrelse
- 42–44 VD & koncernchef och koncernledning
- 45–46 Byggstenarna i Getinges bolagsstyrningsmodell
- 47–52 Kontrollramverk, risker och riskhantering
- 53–54 Intern kontroll över finansiell rapportering
- 54 Revisors yttrande om bolagsstyrningsrapporten

## Finansiella rapporter | 55–126

- 56–60 Förvaltningsberättelse
- 61–63 Riktlinjer för ersättning
- 64–67 Ersättningsrapport 2024
- 68 Förslag till vinstdisposition
- 69–73 Koncernens finansiella rapporter
- 74–111 Koncernens noter
- 112–115 Moderbolagets finansiella rapporter
- 116–122 Moderbolagets noter
- 123–126 Revisionsberättelse

## Hållbarhetsredovisning | 127–168

- 128 Om redovisningen
- 129 Hållbarhet hos Getinge
- 130–134 Väsentlighet och intressenter
- 135–137 Hållbarhetsstyrning och ledning
- 138–149 Miljö
- 150–159 Samhällsansvar
- 160–161 Styrning
- 162–163 Redovisningsprinciper
- 164–167 GRI-index
- 168 Revisors rapport över översiktlig granskning av Getinge AB:s hållbarhetsredovisning samt granskning av den lagstadgade hållbarhetsrapporten

## Övrig information | 169–185

- 170–171 Getinge-aktien
- 172–175 Flerårsöversikt
- 176–178 Avstämning alternativa nyckeltal
- 179–181 Koncernbolag
- 182–183 Definitioner
- 184 Årsstämma och valberedning
- 184 Finansiell information
- 185 Läsanvisningar och distributionspolicy
- 185 Kontakt



**Inledning****Detta är Getinge**

2024 i korthet

VD har ordet

Globalt värdeskapande

Getinge som investering

Externa trender

**Strategi****Bolagsstyrningsrapport****Finansiella rapporter****Hållbarhetsredovisning****Övrig information**

# Detta är Getinge

I takt med att världens befolkning växer, blir äldre, och andelen multisjuka ökar, blir utmaningarna inom hälso- och sjukvården allt fler. Välfärdssjukdomar, som hjärt- och kärlsjukdomar, är fortfarande bland de främsta dödsorsakerna globalt, vilket skapar behov av effektivare och mer omfattande lösningar.

På Getinge arbetar vi världen över med en gemensam övertygelse: att alla människor och samhällen ska ha tillgång till bästa möjliga vård, med så liten påverkan på miljön som möjligt.

Genom att erbjuda sjukhus och life science-institutioner avancerade teknologiska lösningar och expertis bidrar vi inte bara till förbättrade kliniska resultat, utan också till effektivare arbetsflöden och minskad resursanvändning.

I slutändan handlar vårt arbete om att rädda och förbättra liv genom att göra livräddande teknologi tillgänglig för fler människor.

ca **12 000**

Medarbetare

ca **30 000**

Kunder

**34,8** Mdr krNettoomsättning  
2024**> 135**Försäljning till antal  
länder

**Inledning**

Detta är Getinge

**2024 i korthet**

VD har ordet

Globalt värdeskapande

Getinge som investering

Externa trender

**Strategi**

**Bolagsstyrningsrapport**

**Finansiella rapporter**

**Hållbarhetsredovisning**

**Övrig information**

# 2024 i korthet

<p><b>Q1</b></p> <p>9 JAN</p> <p><b>Maquet Ezea</b> lanseras – en lättanvänd och robust operationslampa</p>	<p>11 JAN</p> <p><b>Hjärtkirurgens kokbok</b> – ett innovativt samarbete för att hjälpa hjärtkirurger förbättra sin fingerfärdighet</p> 		<p><b>Q2</b></p> <p>11 APRIL</p> <p>Vårt täckta stentsystem Advanta V12 <b>erhåller EU MDR-godkännande</b> för användning på patienter med njurartärstenos och/eller Aortoiliac Occlusive Disease (AIOD)</p>	<p>25 APRIL</p> <p>Med <b>kompakt design och hållbar prestanda</b> ger vår cGMP-diskmaskin renrums-effektivitet en ny innebörd</p> 
<p>6 FEB</p> <p>Servo-ventilatorerna får en <b>virtuell tvilling</b>, TwinView</p> 	<p>1 MARS</p> <p><b>TÜV SÜD upphäver temporärt</b> CE-certifikatet för Cardiosave</p>	<p>7 MARS</p> <p><b>Aquadis Index</b> lanseras – en intuitiv och högpresterande diskdesinfektor med multikammare</p>	<p>21 MAJ</p> <p>Vi introducerar <b>DPTE-BetaBag®</b> som integrerats med förnybara material</p> 	<p>28 MAJ</p> <p>Vår nya laboratorieautoklav <b>Lancer LSS</b></p> 
	<p>7 MARS</p> <p>Vi tar ett <b>stort steg inom hjärt- och kärlkirurgi</b> med 510(k)-godkännandet för Vasoview Hemopro 3</p> 	<p>8 MAJ</p> <p><b>FDA skickar brev</b> till amerikanska vårdgivare om Cardiosave, Cardiohelp och HLS-set</p>	<p>14 MAJ</p> <p><b>12%</b></p> <p>Getinges finansiella mål 2024–2028: Justerad EPS-tillväxt över 12 % i genomsnitt</p>	<p>31 MARS</p> <p>Agneta Palmér utses till <b>ny CFO</b></p> 
<p>21 MARS</p> <p><b>120 år</b></p> <p>Vi firar 120 år inom medtech</p>	<p>28 MARS</p> <p>Vi <b>donerar</b> livräddande medicinteknisk utrustning till Ukraina</p>	<p>28 MARS</p> <p>Vi utökar bioreaktorportföljen med SUPR – ett <b>större engångssystem</b></p>	<p>3 JUNI</p> <p>Vi introducerar <b>Poladus 150</b> – ny innovation inom lågtemperatursterilisering</p> 	<p>12 JUNI</p> <p>Vi får FDA 510(k)-godkännande från USA för programvaran Talis + ACG Clinical Decision Support</p>



**Inledning**

Detta är Getinge

**2024 i korthet**

VD har ordet

Globalt värdeskapande

Getinge som investering

Externa trender

**Strategi**

**Bolagsstyrningsrapport**

**Finansiella rapporter**

**Hållbarhetsredovisning**

**Övrig information**

# 2024 i korthet

**Q3**

2 JULI  
Vi lanserar **Pulsiocare** – nästa generation av hemodynamisk övervakning




22 AUG  
Vi förvärvar **Paragonix Technologies**, ett ledande amerikanskt företag inom produkter och tjänster för organtransport

1 SEPT  
Vi gör en avsättning om **482 MKr** kopplat till utredning i Brasilien

25 SEPT  
Vårt **CE-certifikat** för ECLS-förbrukningsvaror återinförs

5 JULI  
Vi förlänger och fördjupar samarbetet med **Universeum**



**Q4**

28 OKT  
Paragonix Technologies portabla njurperfusionssystem **KidneyVault** får FDA 510(k) godkännande

9 OKT  
**FleetView** introduceras – en webbapplikation som ska förbättra service med uppkopplade enheter

19 DEC  
Vi ingår **partnerskap med 908 Devices** för att förbättra kontinuerlig monitorering av cellodlingsparametrar i bioreaktorer




5 DEC  
Vi öppnar vårt nya **Experience Center** i Mumbai, Indien






**Inledning**

Detta är Getinge

2024 i korthet

**VD har ordet**

Globalt värdeskapande

Getinge som investering

Externa trender

**Strategi****Bolagsstyrningsrapport****Finansiella rapporter****Hållbarhetsredovisning****Övrig information****Intervju med Mattias Perjos, VD och koncernchef på Getinge****“Ett rekordår för Getinge”**

2024 var ett rekordår med stark tillväxt, nöjdare kunder och framgångsrika produktlanseringar.

**Vilka är Getinges största framsteg under året, och vad har varit nyckeln till dem?**

Försäljningsmässigt är 2024 ett rekordår för Getinge. Vi fortsätter att växa, har nöjdare kunder, våra förvärv har utvecklats starkt och vi har lanserat efterfrågade produkter inom samtliga affärsområden. Detta har möjliggjorts tack vare ett långsiktigt fokus på innovation, kundcentrering och starkt samarbete.

**Vilka utmaningar har ni mött, och vad har ni lärt er från dem?**

Vi har arbetat mycket hårt med fortsatta kvalitetsförbättringar under året, vilket vi informerat om löpande. Dessa erfarenheter har ytterligare stärkt vårt fokus på kontinuerliga förbättringar och på behovet av att snabbt anpassa oss för att möta både regulatoriska krav och marknadens förväntningar.

Samtidigt ser vi den stora uppskattning som många kunder visar våra produkter och medarbetare, vilket bland annat illustreras av den ökade försäljningen av berörda produkter. Det har varit imponerande att följa hur våra kunder och medarbetare samarbetat för att lösa utmaningarna.

**Vilka trender påverkar medtech-branschen just nu, och hur förbereder ni er?**

En åldrande befolkning, global resursbrist och ekonomiska påfrestningar ökar behovet av kostnadseffektiv och hållbar vård. Vi möter dessa utmaningar genom nära samarbeten med kunder, där vi erbjuder lösningar som förbättrar både vårdflöden och arbetsmiljön. Våra digitala lösningar, som Servo TwinView, gör det möjligt för





**Inledning**

Detta är Getinge

2024 i korthet

**VD har ordet**

Globalt värdeskapande

Getinge som investering

Externa trender

**Strategi****Bolagsstyrningsrapport****Finansiella rapporter****Hållbarhetsredovisning****Övrig information**

vårdpersonal att övervaka ventilatorer på distans och minska störningar för kritiskt sjuka patienter. Med T-DOC kan sjukhus automatisera spårbarhet och hantering av kirurgiska instrument, vilket sparar tid och minskar risken för manuella fel i sterilcentraler och operationssalar. Digitalisering och individanpassade läkemedel skapar stora möjligheter, men kräver innovativ teknik och hållbara processer, något vi arbetar med genom hela vår värdekedja.

**Hur jobbar ni med innovation för att stärka er position och skapa långsiktigt värde?**

Innovation är en central del av vårt DNA och avgörande för att fortsätta vara relevanta för våra kunder. Vi utvecklar ständigt nya terapier och lösningar och förbättrar befintliga produkter för att möta framtidens vårdbehov och säkerställa långsiktig hållbarhet. Vår strategi sträcker sig bortom 2030 och innebär att vi bidrar till en dubblering av antalet räddade liv, minst ytterligare en operation per operationsrum och dag samt att läkemedel för komplexa sjukdomar kan nå patienterna 25 % snabbare. Detta kräver avancerad utveckling av teknologier, affärsmodeller och digitala lösningar, som skapar ökad kundnytta och ger oss konkurrensfördelar. Ett exempel är vårt operationsplaneringssystem Torin, som med hjälp av AI-optimering hjälper sjukhus att maximera sin kapacitet genom bättre schemaläggning och resursfördelning. Genom att automatisera och effektivisera planeringen kan fler operationer genomföras, vilket bidrar till kortare väntetider och bättre vårdtillgång.

Vi är också öppna för kompletterande förvärv, som gör att vi kan göra ytterligare skillnad.

**Hur bidrar Getinge till en mer hållbar framtid?**

Hållbarhet är kärnan i vår vision för en framtid med bättre och mer tillgänglig vård. Vi arbetar aktivt för att minska miljöpåverkan genom energieffektivisering och hållbara materialval, samtidigt som vi bidrar till att stärka samhället genom att stötta vårdgivare och öka tillgången till livräddande teknik globalt. Vår strategi fokuserar på hållbara innovationer för bättre hälsa och ansvarsfullt företagande där engagerade medarbetare är en viktig grund.

**Vilka är de främsta prioriteringarna framåt?**

Vi fortsätter fokusera på att skapa nytta för våra kunder i deras viktiga uppgift att leverera mer och bättre vård till fler patienter. En kritisk del i detta är att vi löser våra kvalitetsutmaningar. Utöver det gör vi det genom att stärka vår ledande position inom akut hjärt- och lungsupport, organtransplantation samt kardiovaskulär kirurgi genom kontinuerlig produktutveckling, kliniska samarbeten och strategiska investeringar. Vi stärker också vår position i operationsrummet och sterilcentralen genom att digitalisera och optimera arbetsflöden, vilket ökar produktiviteten och minimerar risken för vårdrelaterade infektioner. Samtidigt utvecklar vi vår kapacitet att stötta och samarbeta med kunder som jobbar med den oerhört viktiga frågan att hitta lösningar på komplexa och i dagsläget obotliga sjukdomar.

**Vilket budskap vill du ge aktieägare och andra intressenter om Getinges framtid?**

Vi står starka inför framtiden med en tydlig riktning mot hållbarhet, innovation och global tillväxt. Våra långvariga kundrelationer och ledande positioner gör oss väl rustade att möta framtidens vårdbehov.

»Med fortsatt investeringsvilja från sjukhus och läkemedelsbolag, samt vår starka marknadsnärvaro, ser vi goda möjligheter att fortsätta skapa långsiktigt värde och göra livräddande teknik tillgänglig för fler människor. «

Trots geopolitisk osäkerhet och ökad protektionism har vår bransch historiskt varit motståndskraftig. Handelshinder påverkar hela marknaden, men i slutändan riskerar patienter och skattebetalare att drabbas mest, vilket är en insikt jag hoppas styrande politiker också landar i. Samtidigt är det ökande vårdbehovet konstant, och vi har redan 2024 visat att vi är starkt positionerade i våra prioriterade kategorier. Med fortsatt investeringsvilja från sjukhus och läkemedelsbolag, samt vår starka marknadsnärvaro, ser vi goda möjligheter att fortsätta skapa långsiktigt värde och göra livräddande teknik tillgänglig för fler människor.



**Inledning**

Detta är Getinge

2024 i korthet

VD har ordet

Globalt värdeskapande

Getinge som investering

Externa trender

**Strategi**

**Bolagsstyrningsrapport**

**Finansiella rapporter**

**Hållbarhetsredovisning**

**Övrig information**

# Vårt syfte är att göra livräddande teknologi tillgänglig för fler människor

På Getinge strävar vi efter att bidra till en mer hållbar hälso- och sjukvård genom effektivare resursanvändning, förbättrade medicinska resultat och minskade vårdköer. Vår ambition är att alla ska ha tillgång till bästa möjliga vård.

**VI ANVÄNDER RESURSER...**

Resurser & leverantörer

Beroende på produkt köper vi in antingen råmaterial (i huvudsak metaller och mineraler), processat material (så som plaster och elektronik) eller delar av produkter. När vi utvecklar vår leverantörsbas utvärderar vi ett brett spektrum av faktorer inklusive påverkan, möjligheter och risker.

**Miljöpåverkan**

Under hela livscykeln för våra produkter, från råvaror och inköp till produktion och användning, uppstår utsläpp som påverkar klimatet. Energiförbrukning, vattenanvändning, materialutvinning och användning samt avfall står också för negativ inverkan på miljön i vår värdekedja.

**FÖR ATT DRIVA VÅR VERKSAMHET...**

Egen verksamhet

För att vår verksamhet skall utvecklas och nå våra finansiella- och hållbarhetsmål är vi beroende av den kompetens och mångfald som våra ca 12 000 medarbetare världen över tillhandahåller. Genom att säkerställa att våra anställda känner tillhörighet i organisationen kan vi ta tillvara deras kompetens och engagemang för att fortsätta leverera de produkter som leder till förbättrade resultat och effektivisering inom hälso- och sjukvård.

**OCH SKAPA VÄRDE FÖR KUNDER OCH SAMHÄLLEN**

Kunder & samhällen

**Hälso- och sjukvården**

Genom att förse sjukhus och life science-institutioner i över 135 länder med produkter och lösningar, hjälper vi till att förbättra effektiviteten och minska resursanvändningen, vilket gynnar kunder och patienter.

**Patienten**

Vi arbetar aktivt för att öka antalet räddade liv, antalet operationer genomförda per dag per sjukhus och att minska tiden det tar att få ut nya mediciner på marknaden.

**Samhället**

Våra produkter och serviceerbjudanden är en del av hälso- och sjukvårdens viktiga uppdrag att rädda och förbättra människors liv, vilket gynnar patienter och samhället i stort.

Som ett stort globalt företag skapar vi även arbetstillfällen och kompetensutveckling för många människor. Vi följer lagar och regler i de länder där vi har verksamhet och skatteintäkter från vår verksamhet hjälper till att bygga och bevara samhällen.

**Medarbetare**

Det är centralt för oss att våra medarbetare är engagerade och känner tillhörighet och inkludering. Vi erbjuder kompetensutveckling och har globala riktlinjer för familjeledighet, i vilka ett lägsta standarderbjudande för betald föräldra- och omsorgsgivarledighet är fastställda.

**För ägare och långivare**

För oss är det viktigt att det kapital som ägare och långivare bidrar med ger en rimlig avkastning i relation till risk. Med goda förutsättningar för tillväxt och långa, djupa kundrelationer skapar vi värde för våra ägare och långivare.

**Miljön**

Vi arbetar aktivt för att minska vår negativa påverkan genom att sätta ambitiösa miljömål, genomföra internt förbättringsarbete samt i samarbeten med leverantörer, kunder och andra aktörer inom farma- och sjukvårdsindustrin.



**Inledning**

Detta är Getinge

2024 i korthet

VD har ordet

Globalt värdeskapande

**Getinge som investering**

Externa trender

**Strategi**

**Bolagsstyrningsrapport**

**Finansiella rapporter**

**Hållbarhetsredovisning**

**Övrig information**

# Getinge som investering

**3 837 %**

Totalavkastning  
från börsnoteringen  
i maj 1993

**2 885 %**

Stockholmsbörsens  
totalavkastning under  
samma period

**11,6 %**

Avkastning på operativt  
kapital (ROK\*)

**MARKNADSLEDANDE POSITION  
OCH DJUPA KUNDRELATIONER**

Sedan starten för 120 år sedan har vi byggt djupa kundrelationer och utvecklat världsledande teknik inom hälso- och sjukvården. Detta har resulterat i ledande positioner inom flertalet produktområden, hög kundlojalitet och stark konkurrenskraft.

**TILLVÄXTPOTENTIAL PÅ EN STABIL MARKNAD**

Demografiska faktorer indikerar ett ökande behov av effektiv hälso- och sjukvård globalt. Vår tillväxtstrategi fokuserar på produktområden med goda framtidsutsikter och omfattar både organisk och förvärvad tillväxt. Hälso- och sjukvårdsmarknaden är relativt okänslig för konjunktursvängningar, vilket ger stabilitet till den underliggande tillväxten.

**FOKUS PÅ FÖRBÄTTRING OCH HÅLLBARHET**

Ett kontinuerligt förbättringsarbete pågår för att öka kundnytta, försäljning, marginaler och kassaflöde. Hållbarhet har högsta prioritet, med fokus på kvalitet, ansvarsfullt företagande, engagerade medarbetare och hållbara innovationer.

**LÅNGSIKTIGT ÄGANDE OCH VÄRDESKAPANDE**

Vi har en stabil ägarbas med långsiktigt perspektiv, där den största ägaren innehar över 50 % av rösterna. Detta bidrar till stabilitet och skapar förutsättningar för kontinuerligt värdeskapande för våra aktieägare, kunder, patienter och samhället i stort.

Totalavkastningen omfattar både kursutveckling och utdelning. Den investerare som köpte aktier för 10 000 kr i samband med noteringen 1993 och som återinvesterat utdelningarna hade vid årsskiftet ökat värdet på investeringen till 393 700 kr.

För oss är det viktigt att det kapital som ägare och långgivare bidrar med leder till en avkastning som är högre än vad kostnaden är för samma kapital (t ex räntekostnad för lån). Vår avkastning för 2024 var högre än kostnaden för kapital, vilket innebär att vi dels skapar ett mervärde för ägarna, dels utökar handlingsutrymmet tack vare en finansiellt sett starkt position.

\* Rullande 12 månader justerad EBIT/Operativt kapital. Operativt kapital definieras som Eget kapital + Nettoskuld (exklusive pensionsåtaganden) och beräknas enligt (ingående balans + utgående balans avseende operativt kapital)/2.



**Inledning**

- Detta är Getinge
- 2024 i korthet
- VD har ordet
- Globalt värdeskapande
- Getinge som investering

**Externa trender**

**Strategi**

**Bolagsstyrningsrapport**

**Finansiella rapporter**

**Hållbarhetsredovisning**

**Övrig information**

**Externa trender**

# Snabbrörlighet i en föränderlig omvärld

Vi verkar globalt och även om förhållanden kan skilja sig åt mellan olika marknader är flera av de omvärldsinfluenser som påverkar verksamheten desamma.



**Marknadens behov**

**MER KOSTNADEFFEKTIV HÄLSO- OCH SJUKVÅRD**

Med en växande världsbefolkning och längre livslängd ökar behovet av tillgänglig och hållbar vård. Teknologiska och digitala innovationer är avgörande för att möta efterfrågan men kan också vara kostsamma. Globala utmaningar som konflikter, problem i försörjningskedjan och inflation pressar hälso- och sjukvårdens finansiering ytterligare.

**ATTRAHERA OCH BEHÅLLA KOMPETENS I VÅRDEN**

Personalbristen inom hälso- och sjukvården är växande och utmattningssyndrom är en utmaning. För att attrahera och behålla kompetens krävs effektiva arbetsflöden och en hållbar arbetsmiljö.

**Våra lösningar**

Vi adresserar dessa behov genom nära samarbete med våra kunder för att skapa effektiva vårdlösningar. Vi stöttar inköpsorganisationer och sjukhus med förmånliga upphandlingsvillkor, större inköpsvolym och skräddarsydda finansieringslösningar. Detta möjliggör både förbättrad vårdkvalitet och reducerade kostnader – utan att kompromissa med patientsäkerheten. Genom att även främja vårdlösningar utanför sjukhusmiljöer, som exempelvis "ambulatory care centers" bidrar vi till att effektivisera vårdssystemet och öka tillgängligheten.

Våra initiativ, "Hospital Transformation Program" och "Digital Health Solutions", erbjuder beprövade lösningar för att öka medarbetarnas produktivitet och trivsel. Genom våra innovativa produkter och tjänster avlastas vårdpersonal, vilket bidrar till en hållbar arbetsmiljö och minskar risken för utbrändhet. Vi strävar efter att skapa förutsättningar för vårdpersonal att utföra sitt arbete tryggt och effektivt.



**Inledning**

Detta är Getinge

2024 i korthet

VD har ordet

Globalt värdeskapande

Getinge som investering

**Externa trender**

**Strategi**

**Bolagsstyrningsrapport**

**Finansiella rapporter**

**Hållbarhetsredovisning**

**Övrig information**

**DIGITALISERING AV HÄLSO- OCH SJUKVÅRDEN**


Digitaliseringen revolutionerar vården genom teknologier som distansvård, artificiell intelligens (AI), 3D-printing och robotik. Dessa innovationer banar väg för nya affärsmodeller och individanpassade vårdlösningar som gör vården mer effektiv och tillgänglig.

Vi utvecklar digitala ekosystem för framtidens vård i samarbete med partners, med fokus på integrerade lösningar för avancerad vård. Exempel på det är våra system för att ha kontroll på och effektivisera sjukhusens flöden av utrustning och patienter samt uppkopplade produkter vilket bland annat möjliggör för personalen att följa patientens vården på distans.

**NYA INDIVIDANPASSADE LÄKEMEDEL**

Biofarmaceutisk innovation gör snabba framsteg mot individanpassade läkemedel, vilket kräver specialiserade tillverkningsprocesser som kan anpassas efter patienters unika behov.

Vi bidrar till denna utveckling genom lösningar som säkrar biofarmaceutiska processer och förhindrar kontaminering. Med vår avancerade teknologi inom bioprocesser och cell- och genterapi stöttar vi läkemedelsproducenter i att uppfylla strikta regelverk och optimera produktionen. Vi strävar efter att vara en central partner i den pågående utvecklingen av nästa generations läkemedel.

**HÅLLBARA LÖSNINGAR INOM MEDTECH**

Världen står inför ökade krav på resurseffektivitet och hållbarhet. Att skapa en mer hållbar och resurseffektiv hälso- och sjukvård är en av de mest kritiska utmaningarna.

Vi har hållbarhet integrerat i hela värdekedjan, från forskning och utveckling till återvinning. Vår verksamhet är grundad i miljömässigt, socialt och etiskt ansvarstagande, med tydliga ställningstaganden och policyer inom ESG (miljö, socialt ansvar och styrning). Vi strävar efter att vara en långsiktig och ansvarsfull aktör i branschen genom att leverera högkvalitativa produkter och lösningar med hållbarhet som kärnkomponent.

**Inledning**

**Strategi**

Strategi för en hållbar tillväxt

Mål 2024–2028

Växande marknad för Getinges produkter

Affärsområden

Acute Care Therapies

Life Science

Surgical Workflows

**Bolagsstyrningsrapport**

**Finansiella rapporter**

**Hållbarhetsredovisning**

**Övrig information**

# Strategi

Vi har under året fortsatt att utveckla våra strategiska fokusområden för att skapa värde för alla intressenter.



**Inledning**

**Strategi**

**Strategi för en hållbar tillväxt**

Mål 2024–2028

Växande marknad för Getinges produkter

Affärsområden

Acute Care Therapies

Life Science

Surgical Workflows

**Bolagsstyrningsrapport**

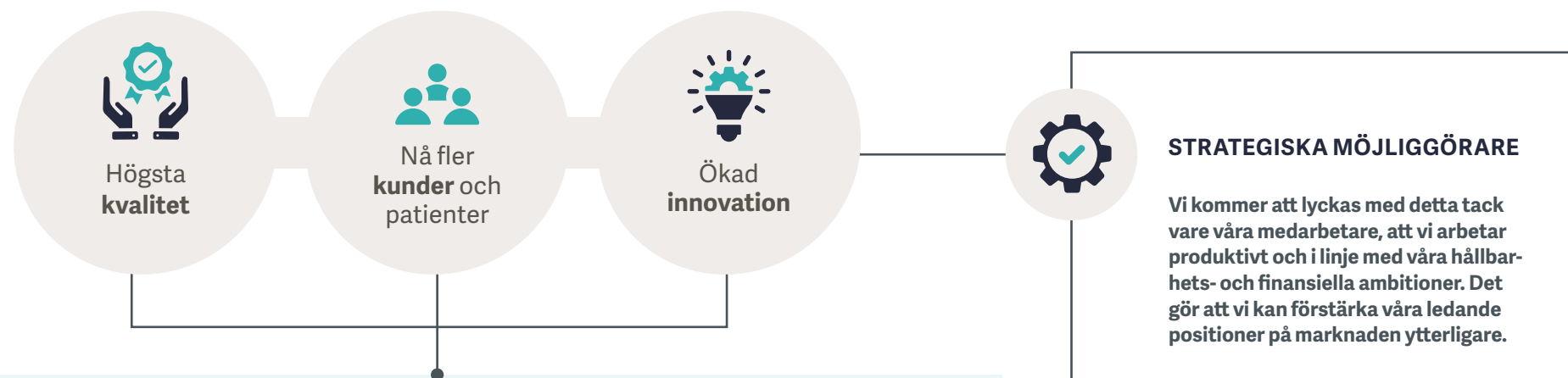
**Finansiella rapporter**

**Hållbarhetsredovisning**

**Övrig information**

# Strategi och vision bortom 2030

Vår ambition är att säkra en långsiktigt lönsam tillväxt. Det är enbart möjligt om våra kunder anser att vi har ett erbjudande som skapar förutsättningar för bästa möjliga vård. Vår strategi för att nå dit bygger på de tre fokusområdena kvalitet, kunder och innovation. Dessa möjliggörs i sin tur av våra medarbetare, hållbarhet, produktivitet och finansiell prestation.



Vår **vision** bortom 2030

<p><b>Acute Care Therapies</b></p> <p><b>&gt;38</b></p> <p>liv räddade per minut*</p> <p>Genom att stärka vårt ledande erbjudande inom avancerad hjärt-lung-terapi och kardiovaskulär kirurgi.</p>	<p><b>Life Science</b></p> <p><b>25%</b></p> <p>kortare tid till marknad för nya, komplexa läkemedel</p> <p>Genom att vara en nyckelpartner till de institutioner som fokuserar på att ta fram lösningar till komplexa och tidigare obotliga sjukdomar.</p>	<p><b>Surgical Workflows</b></p> <p><b>&gt;1</b></p> <p>ytterligare operation per operationsrum och dag</p> <p>Genom att stärka vårt erbjudande i operationsrummet och i sterilcentralen, bidrar vi till att öka produktiviteten och minska risken för vårdrelaterade infektioner.</p>
--	---	--

\* Liv räddade på kritiskt sjuka patienter.

**Inledning**

**Strategi**

**Strategi för en hållbar tillväxt**

Mål 2024–2028

Växande marknad för Getinges produkter

Affärsområden

Acute Care Therapies

Life Science

Surgical Workflows

**Bolagsstyrningsrapport**

**Finansiella rapporter**

**Hållbarhetsredovisning**

**Övrig information**



**KVALITET**

Högsta nivå av kvalitet är inte bara en förutsättning för oss att verka – vi arbetar hårt för, och är övertygade om, att det framåt blir en konkurrensfördel för oss.

Kvalitet bortom 2030 innefattar bland annat att:

- Vi har inte längre ett förlikningsavtal med FDA, vi levererar högkvalitativa produkter till förmån för patienter, och vi samarbetar nära myndigheter för att sätta standarder för framtiden
- Vårt gedigna kvalitetsarbete gör oss till en av de mest pålitliga leverantörerna inom medtech, vilket bidrar till produktivitetsvinster för oss och våra kunder



**KUNDER**

Vi har redan en ledande position inom majoriteten av våra produktkategorier. Våra lösningar når ut till cirka 30 000 kunder globalt, och är representerade på de tio största sjukhusen på samtliga marknader. Vi strävar mot att flytta fram vår position ytterligare.

Kunder och patienter bortom 2030 innefattar bland annat att:

- Vi är en erkänd och prioriterad partner av våra kunder tack vare vårt omfattande erbjudande samt vår förstklassiga service och rådgivningsstöd
- Vi framgångsrikt har lanserat nya erbjudanden, nyttjat vår globala räckvidd, mött uppfylla behov på våra huvudmarknader och tillgodosett många av behoven på tillväxtmarknader



**INNOVATION**

Genom ständig innovation fortsätter vi vara relevanta för våra kunder. Det gäller allt från optimeringar av interna processer till utveckling av nya revolutionerande terapier och lösningar. Våra historiskt viktiga produktlanseringar som exempelvis Servo-ventilatorer och DPTE-Beta-Bag® tydliggör att innovation är del av vårt DNA som bolag.

Innovation bortom 2030 innefattar därför bland annat att:

- Vi framgångsrikt har genomfört lanseringar enligt vår innovations- och hållbarhetsstrategi och fyller kontinuerligt på med nya projekt
- Attraktiva digitala lösningar är en självklar del av erbjudandet och ger oss konkurrensfördelar
- Vi har intensifierat vår proaktiva M&A-aktivitet för att ytterligare stärka vår innovationskraft



**Inledning**

**Strategi**

**Strategi för en hållbar tillväxt**

Mål 2024–2028

Växande marknad för Getinges produkter

Affärsområden

Acute Care Therapies

Life Science

Surgical Workflows

**Bolagsstyrningsrapport**

**Finansiella rapporter**

**Hållbarhetsredovisning**

**Övrig information**



**MÖJLIGGÖRARE**

**MEDARBETARE**

Våra ca 12 000 anställda är vår viktigaste tillgång. Därför är deras välmående och engagemang kritiskt för vår framgång.

Medarbetare bortom 2030 innefattar bland annat att:

- Vi ses som en attraktiv arbetsplats som lyckas attrahera de främsta talangerna och fortsätter att ha ett högt resultat i de kontinuerliga medarbetarundersökningarna
- Våra medarbetare agerar utifrån de tre ledorden: Team players, Forward thinkers och Game changers

**HÅLLBARHET**

Hållbarhet är en central aspekt i vårt mål att bidra till en framtid med bättre, effektivare och mer tillgänglig hälso- och sjukvård.

Hållbarhet bortom 2030 innefattar bland annat att:

- Kvalitetsfokus och ansvarsfullt företagande samt engagerade medarbetare utgör ryggraden i allt vi gör
- Hållbara innovationer för bättre hälsa är den drivande kraften och leder vägen för vårt hållbarhetsarbete

**PRODUKTIVITET**

Ökad produktivitet har varit nödvändigt för att hantera de senaste årens höga inflationsnivåer. Våra kunder är mer pressade än någonsin att leverera mer och bättre vård med begränsade resurser. Där spelar vi en viktig roll.

Produktivitet bortom 2030 innefattar bland annat att:

- Kontinuerligt förbättra vår operationella modell och processer för att optimera mot en så kundcentrerad och lönsam verksamhet som möjligt
- Fortsätta hjälpa våra kunder till mer kostnads-effektiva patientflöden tack vare våra lösningars ledande kliniska resultat och möjliggörande av resursbesparingar

**FINANSIELL PRESTATION**

Vår finansiella prestation är konsekvensen av hur vi hanterar de övriga delarna i vår strategi. Genomför vi den väl så blir resultatet därefter.

Finansiell prestation bortom 2030 är därför att:

- Ha en genomsnittlig tillväxt och lönsamhet minst i nivå med marknaden
- Vi har en effektiv kapitalstruktur som möjliggör attraktiv tillväxt och lönsamhet till rimlig risk
- Vi anses vara en attraktiv investering både på aktie- och obligationsmarknaderna

**Inledning**

**Strategi**

Strategi för en hållbar tillväxt

**Mål 2024–2028**

Växande marknad för Getinges produkter

Affärsområden

Acute Care Therapies

Life Science

Surgical Workflows

**Bolagsstyrningsrapport**

**Finansiella rapporter**

**Hållbarhetsredovisning**

**Övrig information**

# Mål 2024–2028

## Hållbarhetsmål

<b>Socialt</b>	<b>&gt;70%</b> Medarbetar-engagemang	<b>&lt;1,5</b> Revisionsanmärkingar/revision för kvalitetssystem
----------------	---	---

<b>Miljö</b>	<b>-90%</b> Minska utsläppen av scope 1 och 2 med 90 % till 2030*	<b>-25%</b> Minska utsläppen av scope 3 med 25 % till 2030 och med 90 % till 2050*
--------------	--	---

<b>Styrning</b>	<b>&gt;90%</b> Andel anställda som har genomgått utbildning i affärsetik
-----------------	---

\* Basår 2021

## Finansiella mål

**>12%**  
Genomsnittlig tillväxt i justerat resultat per aktie

Det justerade resultatet per aktie ökade under året med 27,6 %, främst som en följd av ett starkare underliggande resultat i samtliga affärsområden.

Utdelningspolicy  
**30–50 %**  
av årets resultat

Utdelning för räkenskapsåret 2023  
**4,40 kr/aktie**  
(49 % av nettoresultatet)

Föreslagen utdelning för räkenskapsåret 2024  
**4,60 kr/aktie**  
(76 % av nettoresultatet)\*

\*Styrelsens utdelningsförslag för 2024 innebär ett avsteg från policyn att dela ut 30–50 % av nettovinsten. Förslaget baseras på det gynnsamma kassaflöde som genereras i verksamheten.



**Inledning**

**Strategi**

Strategi för en hållbar tillväxt

Mål 2024–2028

**Växande marknad för Getinges produkter**

Affärsområden

Acute Care Therapies

Life Science

Surgical Workflows

**Bolagsstyrningsrapport**

**Finansiella rapporter**

**Hållbarhetsredovisning**

**Övrig information**

# Växande marknad för våra produkter

Med en bred portfölj och en ledande position i flertalet produktkategorier arbetar vi tillsammans med kunder och partners för att ge alla människor och samhällen tillgång till bästa möjliga vård.

**Finns på topp tio-sjukhusen på samtliga marknader**

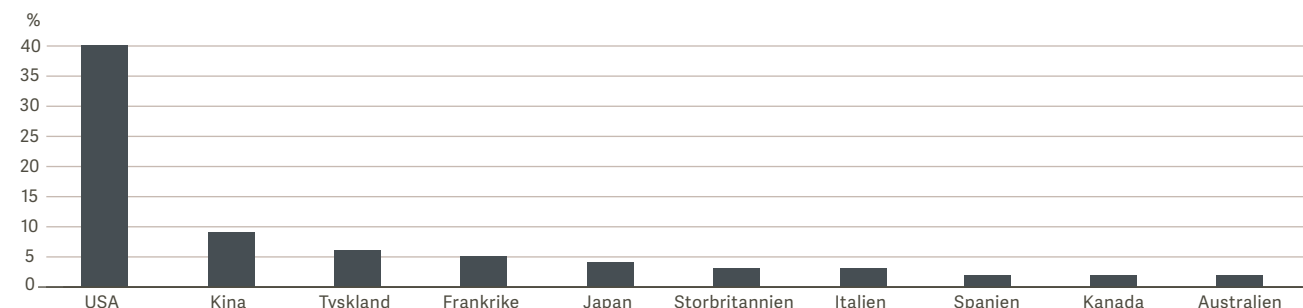
Marknadens årliga tillväxt bedöms vara 4–6 %, och behovet av att öka produktiviteten och skapa en mer hållbar hälso- och sjukvård är större än någonsin. Vårt företag är väl rustat för att möta dessa utmaningar med en bred portfölj där lösningarna blir alltmer uppkopplade för att underlätta framtidens vård. Vi har en ledande position inom de flesta produktkategorier i våra tre affärsområden. Dessa lösningar når ut till cirka 30 000 kunder i 135 länder globalt, och är representerade på de tio största sjukhusen på samtliga marknader. Genom att dra nytta av vår unika position i många växande segment har vi stora möjligheter att fortsätta expandera verksamheten.

**Ambition att fortsatt växa mer i USA**

Konkurrensen skiljer sig mellan varje affärsområde och produktkategori. Precis som vi, har de flesta en lång erfarenhet i branschen, med en betydande storlek och marknadsnärvaro i sina respektive produktområden. Vissa av konkurrenterna är främst aktiva på USA-marknaden, vilket är en relativ styrka eftersom prisnivåerna och marginalerna i allmänhet är höga där. Deras koncentration till USA har till stor del historiska orsaker, eftersom flera av dem har sina rötter där. Getinge bildades i Europa, men har vuxit snabbare i USA än i Europa under lång tid och ambitionen är att fortsätta på inslagen väg.

**Våra största försäljningsmarknader 2024**

Under 2024 representerade våra tio största marknader >70 % av den totala försäljningen.



**Inledning**

**Strategi**

Strategi för en hållbar tillväxt

Mål 2024–2028

Växande marknad för Getinges produkter

**Affärsområden**

Acute Care Therapies

Life Science

Surgical Workflows

**Bolagsstyrningsrapport**

**Finansiella rapporter**

**Hållbarhetsredovisning**

**Övrig information**

# Tre affärsområden med världsledande positioner

Vår verksamhet är indelad i tre affärsområden: Acute Care Therapies, Life Science och Surgical Workflows. Respektive affärsområde har världsledande positioner inom flertalet produktkategorier och är verksamma på en marknad som omsätter drygt 200 Mdr kr per år.

## Acute Care Therapies



Våra lösningar inom Acute Care Therapies bidrar till att varje år rädda livet på 10 miljoner kritiskt sjuka patienter, varav majoriteten har problem med det mest fundamentala för att en kropp ska fungera – cirkulation av syresatt blod. Affärsområdet har en världsledande position och tillhandahåller viktiga produkter, terapier och utbildningar som gör detta möjligt.

- Livsuppehållande support under intensivvård och operation
- Hjärt- och kärlkirurgi samt effektiv hantering av organ för transplantation
- Omfattande utbud av service, utbildning och digitala lösningar

## Life Science



När det gäller Life Science samarbetar vi med forskare och ingenjörer för att utveckla och tillverka bättre läkemedel. Fokus ligger på bioprocesser och att minska risken för kontaminering genom skräddarsydda och effektiva lösningar för att förebygga, lindra och bota sjukdomar – och rädda liv.

- Framtidssäkrade produkter och system för effektiv utveckling och tillverkning av mer avancerade läkemedel
- Minska risken för kontaminering med hjälp av diskdesinfektorer, autoklaver, isolatorer och steril transfer
- Service och användarsupport

## Surgical Workflows



Inom Surgical Workflows har vi en ledande position på den globala marknaden för produkter och tjänster för operationsrum och sterilcentraler på sjukhus.

- Högkvalitativ utrustning för operationsrum såsom operationsbord och lampor
- Produkter för steril hantering av kirurgiska instrument
- Digitala lösningar för ökad effektivitet, kvalitet och säkerhet före, under och efter operation
- Service och projektledning



**Inledning**

**Strategi**

Strategi för en hållbar tillväxt

Mål 2024–2028

Växande marknad för Getinges produkter

**Affärsområden**

Acute Care Therapies

Life Science

Surgical Workflows

**Bolagsstyrningsrapport**

**Finansiella rapporter**

**Hållbarhetsredovisning**

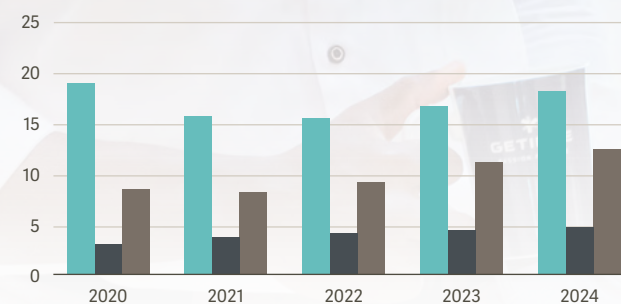
**Övrig information**

**Fördelning av omsättning 2024, %**



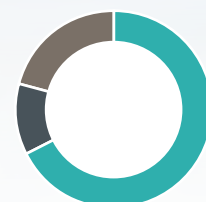
● Acute Care Therapies, 51,6 %  
 ● Life Science, 13,1 %  
 ● Surgical Workflows, 35,3 %

**Omsättning Mdr kr**



● Acute Care Therapies ● Life Science ● Surgical Workflows

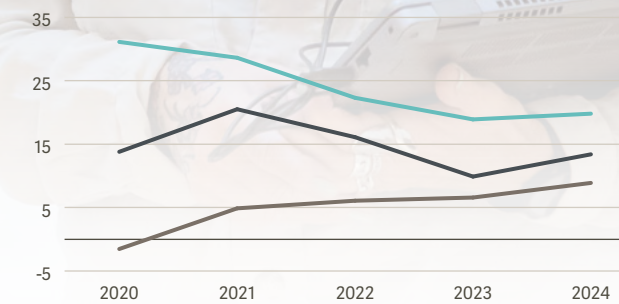
**Fördelning av justerad EBITA 2024, %<sup>1)</sup>**



● Acute Care Therapies, 67,7 %  
 ● Life Science, 11,6 %  
 ● Surgical Workflows, 20,8 %

<sup>1)</sup> Exklusive koncerngemensamma funktioner och övrigt

**Justerad EBITA-marginal, %**



— Acute Care Therapies — Life Science — Surgical Workflows

**Inledning****Strategi**

Strategi för en hållbar tillväxt

Mål 2024–2028

Växande marknad för Getinges produkter

Affärsområden

**Acute Care Therapies**

Life Science

Surgical Workflows

**Bolagsstyrningsrapport****Finansiella rapporter****Hållbarhetsredovisning****Övrig information****ACUTE CARE THERAPIES CASE**

# Innovativa lösningar för framtidens intensivvård

Med våra välkända Servo-ventilatorer visar vi långsiktigt engagemang för att möta världens växande krav och skapa säkrare, mer effektiva arbetsflöden. En av årets milstolpar var lanseringen av Servo TwinView – våra ventilatorer har nämligen fått en digital tvilling som ger vårdpersonal nära realtidsåtkomst till data utan att behöva gå in i den känsliga intensivvårdsmiljön.

Servo TwinView stärker både patientsäkerheten och arbetsflödet genom att låta personalen övervaka behandlingar på distans, minska störningar för kritiskt sjuka patienter och förbättra introduktion och utbildning utanför intensivvårdsavdelningen. Dessutom möjliggör lösningen snabbare och mer välgrundade beslut genom second opinions på distans och bidrar till en mer hållbar arbetsmiljö genom att avlasta vårdpersonal. Våra Servo-ventilatorer är här för att stanna, och vi fortsätter att utveckla dem för att hjälpa våra kunder att forma framtidens vård.





## Inledning

Strategi

Strategi för en hållbar tillväxt

Mål 2024–2028

Växande marknad för Getinges produkter

Affärsområden

**Acute Care Therapies**

Life Science

Surgical Workflows

**Bolagsstyrningsrapport****Finansiella rapporter****Hållbarhetsredovisning****Övrig information****Acute Care Therapies**

# Bidra till dubblering av antalet räddade liv bland kritiskt sjuka patienter

**KVALITET**

Det ställs mycket höga krav på kvaliteten på våra produkter och vårt sätt att bedriva verksamheten sker enligt gällande regelverk. Tillsynsmyndigheter över hela världen följer upp att detta genomförs korrekt.

**Aktiviteter 2024**

2024 har vi fokuserat på Cardiopulmonary och Cardiac Assist, där vi har haft kvalitetsutmaningar som härstammar från tidigare år. Vi har arbetat med att öka takten av kritisk produktvård, stärka dialogen med tillsynsmyndigheter samt säkra uppdateringar i kvalitetsregister. En genomlysning visar att inga ytterligare systematiska problem finns utöver de redan offentliggjorda. Åtgärdsplanen har delats med myndigheter och genomförs under 2024–2026.

Under året erhöles FDA 510(k)-godkännanden för Vaso-view Hemopro 3 för endoskopisk explantering av blodkärl, Talis innovativa mjukvara för digitalt kliniskt beslutsstöd samt KidneyVault som är Paragonix första enhet med perfusionsteknologi för trygg och effektiv transport av njurar för organtransplantation. Vi har även kommit långt i EU MDR-processen, där samtliga produktområden har godkända EU MDD-förlängningar och 10 produktområden nu har blivit godkända i enlighet med EU MDR.

**KUNDER**

Våra kunder arbetar bland annat med avancerad intensivvård, hjärt-kärlkirurgi och organtransplantation. De behöver kunna förlita sig på säkerhet, enkel användning och ökad produktivitet i våra produkter och tjänster.

**Aktiviteter 2024**

Vi har fortsatt arbetet med att öka varumärkeskännedom och kundnöjdhet, vilket givit goda resultat i årets undersökning. Vi har även fokuserat på att återfå kunders förtroende efter kvalitetsutmaningar inom Cardiopulmonary och Cardiac Assist. Parallellt har vi fokuserat på spridningen av attraktiva teknologier och att bearbeta lönsamma marknader samt lanserat digitala erbjudanden som bidrar till ökad kundnytta.

**INNOVATION**

Våra kunder efterfrågar medicinsk teknologi som ökar klinisk effektivitet och produktivitet, vilket möjliggör att fler patienter kan räddas på ett kostnadseffektivt sätt. Detta kräver innovation inom olika områden.

**Aktiviteter 2024**

Under 2024 har vi fokuserat på produktutveckling och genomförande av den digitala strategin samtidigt som vi säkerställer framgångsrika produktlanseringar utifrån kundnytta, regulatoriska krav och tillväxtagenda.

Bland årets lanseringar finns Servo TwinView, som låter medicinska team analysera data från ventilatorer på distans, och PulsioCare som erbjuder avancerad hemodynamisk övervakning med hög grad av användarvänlighet.

Vi förvärvade även det amerikanska bolaget Paragonix, som erbjuder unika lösningar för säker transport och förvaring av organ för transplantation, vilket passar perfekt i vår portfölj utifrån ett strategiskt perspektiv. Sedan förvärvet har Paragonix gjort flera framsteg, bland annat genom att erhålla FDA 510(k)-godkännande för det portabla njurperfusionssystemet KidneyVault.

**Inledning**

**Strategi**

Strategi för en hållbar tillväxt

Mål 2024–2028

Växande marknad för Getinges produkter

Affärsområden

**Acute Care Therapies**

Life Science

Surgical Workflows

**Bolagsstyrningsrapport**

**Finansiella rapporter**

**Hållbarhetsredovisning**

**Övrig information**



**MÖJLIGGÖRARE**

**MEDARBETARE**

Inom Acute Care Therapies jobbar tusentals dedikerade medarbetare sida vid sida för att rädda liv varje dag. Från försäljning och produktutveckling till produktion och supportfunktioner – alla spelar en avgörande roll för att ge vårdpersonal bättre förutsättningar att göra skillnad.

**Aktiviteter 2024**

Vi har satt utvecklingsmål för alla medarbetare för att stärka nyckelkompetenser och öka engagemanget. Detta åstadkoms genom transparent kommunikation, förbättrat beslutsfattande, ledarskapsansvar och främjande av ett utvecklingsorienterat tankesätt.

**HÅLLBARHET**

Hälso- och sjukvården som helhet står för cirka 5 % av utsläppen i världen och genererar dessutom farligt avfall. Vi arbetar intensivt med att minska denna påverkan samtidigt som vi höjer den kliniska effektiviteten, vilket är positivt för patienten, sjukhusets produktivitet och hälso- och sjukvårdssystemets ekonomi.

**Aktiviteter 2024**

Vi har fortsatt att implementera hållbarhetsåtgärder för att nå våra miljömål, vilket även ökar vår konkurrenskraft och säkerställer regelefterlevnad. Utöver att ta fasta på miljömässiga effekter lägger vi stor vikt vid att produkterna ska bidra till en hållbar utveckling även avseende sociala och ekonomiska faktorer. Hit hör exempelvis vår nya Vasoview Hemopro 3, som möjliggör snabbare behandling, kortare tid för återhämtning och minskad risk för infektion.

Årets CO<sub>2</sub>-utsläpp från produktionen (scope 1 & 2) minskade med 4 %.

**PRODUKTIVITET**

Vi har ett ansvar gentemot våra kunder, investerare och samhällen runtom i världen att bedriva vår verksamhet kostnadseffektivt och att utveckla produkter och tjänster som ökar produktiviteten. På så sätt kan fler patienter få hjälp utan att hälso- och sjukvårdssystemets ekonomi urholkas.

**Aktiviteter 2024**

Fokus har riktats mot att minska driftskostnaderna för att motverka effekterna av temporärt förhöjda kvalitetskostnader och inflation. Samtidigt har vi drivit förbättringar genom strukturella förändringar för långsiktig produktivitet.

Vi har bland annat genomfört initiativ för att förbättra stabiliteten i inköp och produktion, vilket bidrar till högre produktivitet och leveranssäkerhet, en viktig faktor för kundnöjdhet.

**PRIORITERINGAR 2025**

- Ta nästa steg mot högsta kvalitet
- Öka kundernas förtroende genom stabila leveranser
- Driva produktivitet och kontinuerliga förbättringar
- Accelererad innovationstakt och implementering av den digitala planen
- Driva medarbetarutveckling och engagemang
- Fortsätta genomföra hållbarhetsansatsen



**Inledning**

**Strategi**

Strategi för en hållbar tillväxt

Mål 2024–2028

Växande marknad för Getinges produkter

Affärsområden

**Acute Care Therapies**

Life Science

Surgical Workflows

**Bolagsstyrningsrapport**

**Finansiella rapporter**

**Hållbarhetsredovisning**

**Övrig information**



**MÖJLIGGÖRARE**

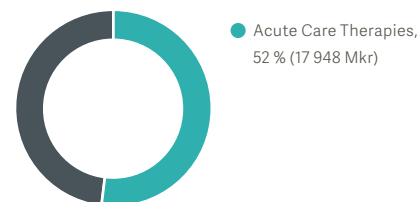
Den adresserbara marknaden uppgår till

**100**

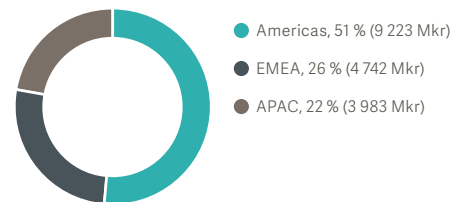
miljarder kronor med en förväntad tillväxt om 4–6 % per år.

**FINANSIELL PRESTATION**

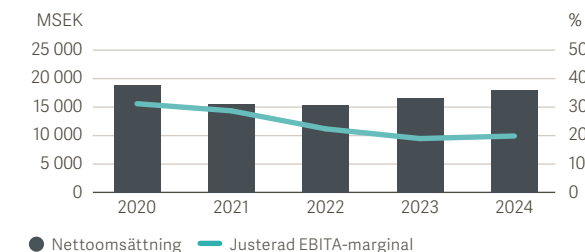
**Affärsområdets andel av koncernens försäljning**



**Affärsområdets regionala fördelning av försäljning**



**Nettoomsättning och justerad EBITA-marginal**



**Marknadsdynamik**

	Avancerad hjärt- och lungterapi	Kardiovaskulär kirurgi	Endovaskulära terapier
Produkter	Livsuppehållande terapier för intensivvård och operationsrummet, i form av ECMO, hjärt-lung-maskiner <sup>1</sup> , ventilatorer, anestesimaskiner, hemodynamisk monitorering, aorta-ballongpumpar, bevarande och transport av organ <sup>2</sup> samt digitala lösningar.	Produkter för avancerad hjärtkirurgi, i form av produkter för endoskopisk kärlluttagning, operation på slående hjärta, konstgjorda blodkärl och thoraxdränering.	Produkter för perifera kärlsjukdomar, vilket inkluderar täckta stentar.
Andel av försäljning inom Acute Care Therapies (genomsnitt 3 år)	<b>69 %</b>	<b>27 %</b>	<b>4 %</b>
Marknadens tillväxt per år	<b>6–8 %</b>	<b>0–1 %</b>	<b>8–10 %</b>
Vår position	<b>1</b>	<b>1</b>	<b>2</b>
Vår marknadsandel	<b>~20 %</b>	<b>40–45 %</b>	<b>15–20 %</b>
Huvudkonkurrenter	Dräger, Mindray, GE Healthcare, BD, LivaNova, Medtronic, Teleflex, Transmedics, XVIVO	WL Gore, Terumo, Artivion, Medtronic	WL Gore, Bentley, BD

<sup>1)</sup> Avses fasas ut under 2025, därför inkluderat i siffror för 2024 men exkluderat från framtida marknadstillväxt. <sup>2)</sup> Paragonix förvärvades i september 2024, därför exkluderat från siffror för 2024 men inkluderat i framtida marknadstillväxt.

**Inledning****Strategi**

Strategi för en hållbar tillväxt

Mål 2024–2028

Växande marknad för Getinges produkter

Affärsområden

Acute Care Therapies

**Life Science**

Surgical Workflows

**Bolagsstyrningsrapport****Finansiella rapporter****Hållbarhetsredovisning****Övrig information****LIFE SCIENCE CASE****Innovativa lösningar för steril överföring med förnybara material**

Vår senaste DPTE-BetaBag® visar vårt engagemang för att integrera förnybara material. Den nyligen lanserade Tyvek-påsen innehåller en beta-del som huvudsakligen tillverkas av plaster från biomassaavfall och rester av biologiskt ursprung. Denna förändring minskar påsens koldioxidavtryck samtidigt som dess viktiga funktioner bibehålls.

Den nya DPTE-BetaBag® är noggrant testad för att möta strikta funktionskrav, inklusive autoklivering och gammastrålningsprocesser. I linje med våra EcoDesign-initiativ har vi genomfört en livscykelanalys (LCA) av DPTE-BetaBag® för att utvärdera dess miljöpåverkan och bekräfta minskat koldioxidavtryck, vilket möter kundernas växande efterfrågan på hållbara innovationer.



**Inledning**

**Strategi**

Strategi för en hållbar tillväxt

Mål 2024–2028

Växande marknad för Getinges produkter

Affärsområden

Acute Care Therapies

**Life Science**

Surgical Workflows

**Bolagsstyrningsrapport**

**Finansiella rapporter**

**Hållbarhetsredovisning**

**Övrig information**

Life Science

# Möjliggöra 25 % snabbare utveckling av avancerade läkemedel



**KVALITET**

Eftersom våra kunder inom life science är engagerade i utveckling och produktion av läkemedel, står de inför mycket strikta kvalitetskrav. Detta innebär att vi, som leverantör och partner, indirekt är föremål för samma höga krav.

**Aktiviteter 2024**

Vi har fortsatt vår kulturella förändring till ett mer proaktivt tillvägagångssätt, med fokus på förebyggande identifiering av potentiella brister i produkter och produktionsprocesser. Vi har omstrukturerat vår kvalitetsorganisation med ett holistiskt synsätt på kvalitet genom hela produktens livscykel. Vi har också implementerat utökad testning i produktion och förebyggande underhåll för att säkerställa att de produkter och tjänster vi levererar håller högsta kvalitet. Detta möjliggör en mer effektiv och pålitlig försörjningskedja för våra kunder och oss själva.



**KUNDER**

Våra kunder utvecklar, tillverkar och distribuerar läkemedel. Bland dessa kunder finns några av de största företagen globalt, samt många yngre och snabbt växande företag som är aktiva inom biopharma.

**Aktiviteter 2024**

Under året har vi arbetat intensivt för att möta efterfrågan bland företag som expanderar sin kapacitet. Kunder inom biopharma har återigen börjat generera ökat orderintag efter en lång period av fokus på att minska sina lagernivåer. Detta är mest märkbart i Europa och Nordamerika och inom Sterile Transfer, där vi också har fokuserat på att bredda kundbasen.



**INNOVATION**

Våra kunder kräver teknik och tjänster som bidrar till säkrare, snabbare och ekonomiskt mer effektiv utveckling, produktion och distribution av läkemedel. Vårt pågående utvecklingsarbete syftar till att bidra till detta.

**Aktiviteter 2024**

En stor del av vår innovation sker tillsammans med våra kunder. Ökat användande av AI är ett exempel på detta. Under 2024 har vi lanserat flera nya produkter, inklusive GEW 888 neo – en diskdesinfektor som konsumerar upp till 32 % mindre vatten beroende på konfiguration, laboratorieautoklaven Lancer LSS och en ny version av DPTE-BetaBag® tillverkad av förnybar plast. Vi har också förvärvat INTACT™, ett ekosystem av patent för att skapa enklare och mer kostnadseffektiv aseptisk hantering genom hela värdekedjan. Utvecklingen inom HPNE, som förvärvades i slutet av 2023, har också stärkt vår position.

**Inledning**

**Strategi**

Strategi för en hållbar tillväxt

Mål 2024–2028

Växande marknad för Getinges produkter

Affärsområden

Acute Care Therapies

**Life Science**

Surgical Workflows

**Bolagsstyrningsrapport**

**Finansiella rapporter**

**Hållbarhetsredovisning**

**Övrig information**



**MÖJLIGGÖRARE**

**MEDARBETARE**

Kunder lägger stor vikt vid vårt engagemang för kundfokus, innovation och samarbete. Dessa aspekter är därför naturligt integrerade i utvecklingen av våra medarbetare och organisationen som helhet.

**Aktiviteter 2024**

Under året har vi genomfört aktiviteter för att öka engagemanget genom att tydliggöra roller och ansvar samt stärka vår initiativ-, samarbets- och beslutsförmåga. Vi har också förbättrat de tekniska och affärs-mässiga färdigheterna inom säljstyrkan.

**HÅLLBARHET**

Våra kunders engagemang för hållbar utveckling och tillverkning av läkemedel har ökat avsevärt under de senaste åren. Detta leder till nya möjligheter som inspirerar oss till att utvecklas.

**Aktiviteter 2024**

Vi har fortsatt att identifiera och genomföra hållbarhetsåtgärder för att nå våra miljömål och stärka vår konkurrenskraft. Detta baseras på en detaljerad plan och utvecklingen av riktlinjer för EcoDesign, samt konkreta aktiviteter och utvecklingsinsatser. Exempel på det är den nylanserade laboratorie-autoklaven Lancer LSS som minskar energiförbrukning med upp till 17 % genom förbättrad styrning och cGMP-diskmaskinen GEW 888 neo som, beroende på konfiguration, minskar vattenförbrukning under användning med upp till 32 % och energiförbrukning med upp till 25 % jämfört med produkten den ersätter.

Årets utsläpp från produktionen (scope 1 & 2) minskade med 36 %.

**PRODUKTIVITET**

För att öka vår konkurrenskraft strävar vi efter att arbeta kostnadseffektivt och skapa produkter och tjänster som förbättrar våra kunders produktivitet.

**Aktiviteter 2024**

Som en följd av minskande efterfrågan inom biopharma de senaste åren har vi genomfört kapacitets- och kostnadsanpassningar för att öka intjäningsförmågan inför förväntad tillväxt. Hit hör strukturella förbättringar som inkluderar konsolidering av leverantörsbasen, reduktion av kostnader för befintliga produkter och förbättring av kvaliteten i produktionen.

**PRIORITERINGAR 2025**

- Driva tillväxt genom fortsatt fokus på innovation och förvärv
- Integration och expansion av förvärvade HPNE och Intact
- Manufacturing Excellence som driver produktivitet och lönsamhet
- Frigöra kapital för investeringar i värdeskapande tillväxt
- Driva verksamheten mot våra hållbarhetsmål
- Skapa stort engagemang bland medarbetarna



**Inledning**

**Strategi**

Strategi för en hållbar tillväxt

Mål 2024–2028

Växande marknad för Getinges produkter

Affärsområden

Acute Care Therapies

**Life Science**

Surgical Workflows

**Bolagsstyrningsrapport**

**Finansiella rapporter**

**Hållbarhetsredovisning**

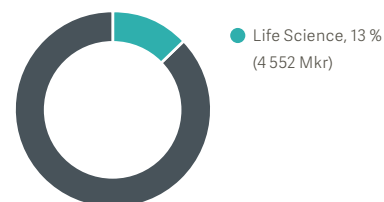
**Övrig information**



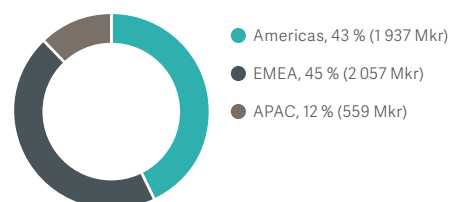
**MÖJLIGGÖRARE**

**FINANSIELL PRESTATION**

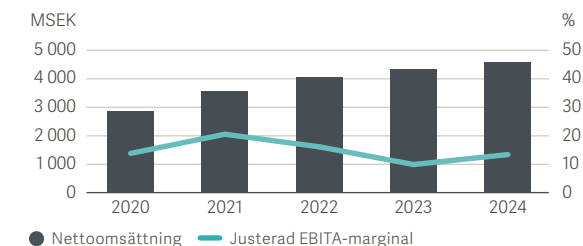
**Affärsområdets andel av koncernens försäljning**



**Affärsområdets regionala fördelning av försäljning**



**Nettoomsättning och justerad EBITA-marginal**



Den adresserbara marknaden uppgår till

**35**

miljarder kronor med en förväntad underliggande tillväxt om 9-11 % per år.

**Marknadsdynamik**

	<b>Läkemedelsproduktion</b>	<b>Medicinsk forskning</b>
Produkter	Lösningar för aseptiska/sterila överföringar, GMP-autoklaver, GMP-diskmaskiner, bioreaktorer, automatiserad logistik, isolatorer, engångsartiklar för vätskehantering, pumpar.	Diskmaskiner, autoklaver och bioreaktorer för laboratorier samt burdiskmaskiner och automatiserad logistik.
Andel av försäljning inom Life Science	<b>70 %</b>	<b>30 %</b>
Marknadens tillväxt per år	<b>10–12 %</b>	<b>8–10 %</b>
Vår position	<b>1–4</b>	<b>2–3</b>
Vår marknadsandel	<b>10–15 %</b>	<b>10–15 %</b>
Huvudkonkurrenter	Fedegari, Steris, Steelco, Sartorius, GE, Thermo Fisher	Steris, Steelco/Miele, IWT, Sartorius, Eppendorf

**Inledning****Strategi**

Strategi för en hållbar tillväxt

Mål 2024–2028

Växande marknad för Getinges produkter

Affärsområden

Acute Care Therapies

Life Science

**Surgical Workflows**

**Bolagsstyrningsrapport**

**Finansiella rapporter**

**Hållbarhetsredovisning**

**Övrig information**

**SURGICAL WORKFLOWS CASE**

## Effektiv genomströmning och resursbesparingar med Aquadis Index

Med Aquadis Index, vår nya diskdesinfektor med multikammare, kombinerar vi hög kapacitet med låg förbrukning av resurser för att hjälpa sterilcentraler världen över att uppnå både produktivtets- och hållbarhetsmål. Den kan hantera stora volymer och är designad för enkel användning, vilket möjliggör effektiv genomströmning för sterilvårds-team på alla erfarenhetsnivåer.

Vår resursbesparande teknik minskar användningen av vatten, energi och rengöringsmedel betydligt. Funktioner som återanvändningstankar, dynamisk vattenfyllning, optimerad dosering av rengöringsmedel och värme-/energiåtervinning förbättrar resurseffektiviteten samtidigt som rengöringsprestandan förblir förstklassig. Med full uppkoppling gör Aquadis Index det möjligt för sterilvårdspersonal att maximera drifttiden och säkerställa att diskdesinfektorn alltid är redo att användas.





Inledning

Strategi

Strategi för en hållbar tillväxt

Mål 2024–2028

Växande marknad för Getinges produkter

Affärsområden

Acute Care Therapies

Life Science

**Surgical Workflows**

**Bolagsstyrningsrapport**

**Finansiella rapporter**

**Hållbarhetsredovisning**

**Övrig information**

Surgical Workflows

# Ytterligare en operation per dag och operationsrum



**KVALITET**

Våra produkter inom Surgical Workflows utgör själva ryggraden i sjukhusens kirurgiska verksamhet. Det är därför nödvändigt att våra produkter och tjänster håller högsta kvalitet. Annars riskerar verksamheten att stanna.

**Aktiviteter 2024**

Under året har vi stärkt våra processer för feedback från kunder, fälttågärder, rapportering till tillsynsmyndigheter och produktutveckling. Vårt arbete med "Quality Value Engineering" har förbättrat kvaliteten och minskat kostnaderna och vår "First Time Pass"-ratio har ökat kraftigt under året, vilket medför att behovet av bearbetning i efterhand minskar. Det bidrar i sin tur till snabbare leverans ut till kund.



**KUNDER**

Våra kunder utgörs av sjukhus och kliniker som erbjuder kirurgi och sterilisering av instrument för kirurgi. Att ha hög beläggning, produktivitet och kvalitet inom den verksamheten är avgörande för sjukhusens ekonomiska utveckling.

**Aktiviteter 2024**

Vi vill vara en partner till våra kunder och bidra till effektiva arbetsflöden och hög produktivitet. Därför erbjuder vi infrastruktur, maskiner, förbrukningsvaror, service och digitala verktyg. Under året har vi haft god tillväxt inom bland annat förbrukningsvaror för steril godshantering och Digital Health Solutions, tack vare våra ledande digitala verktyg för styrning av steril godshantering, operationsrum och patientflöden.



**INNOVATION**

Våra kunder vill ha teknik och tjänster som gör kirurgiska arbetsflöden säkrare, snabbare och mer kostnadseffektiva. Vårt arbete strävar efter att uppfylla dessa behov.

**Aktiviteter 2024**

Under året har vi lanserat ett stort antal nya funktioner till befintliga erbjudanden och några helt nya produkter och tjänster. Hit hör bland annat den användarvänliga och robusta operationslampan Maquet Ezea, den intuitiva och högpresterande diskdesinfektorn Aquadis Index och lågtemperaturotklaven Poladus 150. I slutet av 2023 slutförde vi förvärvet av amerikanska Healthmark, vilket innebär att vi stärkt vårt erbjudande kraftigt när det kommer till förbrukningsvaror och tjänster inom Infection Control.

**Inledning**

**Strategi**

Strategi för en hållbar tillväxt

Mål 2024–2028

Växande marknad för Getinges produkter

Affärsområden

Acute Care Therapies

Life Science

**Surgical Workflows**

**Bolagsstyrningsrapport**

**Finansiella rapporter**

**Hållbarhetsredovisning**

**Övrig information**



**MÖJLIGGÖRARE**

**MEDARBETARE**

Att möta kundernas behov kräver starkt kundfokus, innovation och samarbete. Därför prioriterar vi utvecklingen av både våra medarbetare och hela organisationen.

**Aktiviteter 2024**

Vi har ett högt engagemang i verksamheten, vilket vi strävar efter att behålla. Under året har vi ökat tempot i vårt program "Responsible Leadership", förklarat och diskuterat strategin bakom våra prioriteringar och utvecklat lokala aktivitetsplaner vid behov.

**HÅLLBARHET**

Steril godshantering och kirurgi bidrar negativt till miljön, varför våra kunder efterfrågar produkter och tjänster som minimerar effekterna. Detta är något vi har arbetat länge med, vilket tagit oss till en ledande position.

**Aktiviteter 2024**

Under året har vi analyserat miljöpåverkan från utvalda förbrukningsvaror och etablerat PEP (product environmental profile) för nyckelprodukter. Vi har fortsatt kartlägga effekten från inköp av råvaror och komponenter samt accelererat produktutvecklingen för att minska el- och vattenförbrukningen.  
Årets CO<sub>2</sub>-utsläpp från produktionen (scope 1 & 2) minskade med 48 %.

**PRODUKTIVITET**

För att stärka vår konkurrenskraft ska vi driva verksamheten på ett kostnadseffektivt sätt och utveckla produkter och tjänster som ökar kundernas produktivitet.

**Aktiviteter 2024**

Stort fokus har fortsatt riktats mot att minska produktkostnaderna genom effektivare tillverkning och upphandling. Effektiv upphandling bidrog till nettobesparingar under 2024 och "Quality Value Engineering", som innebär att vi redesignar och byter komponenter, bidrog också positivt. Dessa initiativ kommer att fortsätta.

**PRIORITERINGAR 2025**

- Fortsätta med strukturerat arbete för hög kvalitet i produkter och processer
- Stärka vår position inom Infection Control och bli en ledande helhetsleverantör med hjälp av Healthmark
- Lansera nya produkter och ta en tydligare position inom snabbväxande segment som Digital Health Solutions, endoskopisk rengöring och lågtemperatursterilisering
- Öka produktiviteten genom effektiv tillverkning, upphandling och serviceprocesser
- Förbättringar i linje med våra hållbarhetsmål



Inledning

Strategi

Strategi för en hållbar tillväxt

Mål 2024–2028

Växande marknad för Getinges produkter

Affärsområden

Acute Care Therapies

Life Science

Surgical Workflows

Bolagsstyrningsrapport

Finansiella rapporter

Hållbarhetsredovisning

Övrig information



MÖJLIGGÖRARE

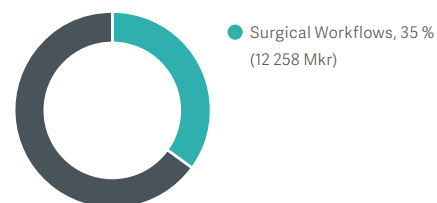
Den adresserbara marknaden uppgår till

67

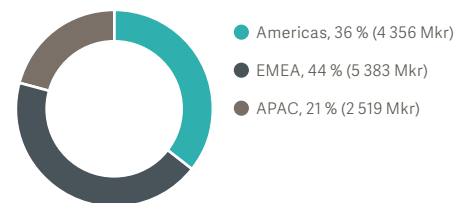
miljarder kronor med en förväntad tillväxt om 4–6 % per år.

FINANSIELL PRESTATION

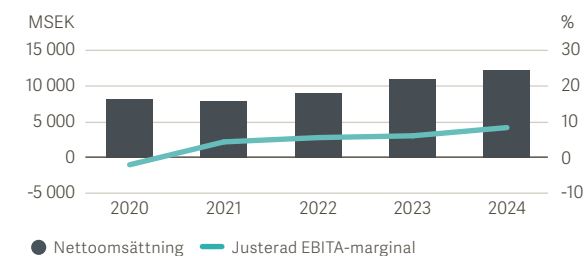
Affärsområdets andel av koncernens försäljning



Affärsområdets regionala fördelning av försäljning



Nettoomsättning och justerad EBITA-marginal



Marknadsdynamik

	Avdelningen för sterilgodshantering	Utrustning för operationsrum	Digitala lösningar för ökad effektivitet
Produkter	Kompleta lösningar för reprocessing av instrument och endoskop, inklusive ång- och lågtemperaturautoklaver, diskdesinfektorer, endoskoprengörare, automatiseringslösningar och förbrukningsartiklar samt service och klinisk utbildning.	Heltäckande lösningar för operationssalar inklusive moderna hybridoperationssalar i samarbete med partners inom bildbehandling, avancerade operationsbord, lampor och takförsörjningsenheter samt konsulttjänster inom planering, arbetsflöden och teknisk service.	Avancerade digitala lösningar för att optimera sjukhusens arbetsflöden och säkerställa effektivitet inom sterila försörjningskedjor, integration av operationssalar och operationssalshantering.
Andel av försäljning inom Surgical Workflows	<b>50 %</b>	<b>44 %</b>	<b>6 %</b>
Marknadens tillväxt per år	<b>3–5 %</b>	<b>4–6 %</b>	<b>7–15 %</b>
Vår position	<b>1–2</b>	<b>1</b>	<b>1–5</b>
Vår marknadsandel	<b>20–25 %</b>	<b>15–20 %</b>	<b>5–10 %</b>
Huvudkonkurrenter	Steris, SteelcoBelimed, Shinva, ASP	Baxter, Steris, Stryker, Mindray, Dräger	Steris, Karl Storz, Teletracking, Censis och lokala IT-bolag

**Inledning**

**Strategi**

**Bolagsstyrningsrapport**

Struktur för bolagsstyrning

Styrelse

VD & koncernchef och koncernledning

Byggstenarna i Getinges  
bolagsstyrningsmodell

Kontrollramverk, risker och  
riskhantering

Intern kontroll över finansiell  
rapportering

Revisors yttrande om bolagsstyrnings-  
rapporten

**Finansiella rapporter**

**Hållbarhetsredovisning**

**Övrig information**

# Bolagsstyrnings- rapport





**Inledning****Strategi****Bolagsstyrningsrapport**

Struktur för bolagsstyrning

Styrelse

VD &amp; koncernchef och koncernledning

Byggstenarna i Getinges  
bolagsstyrningsmodellKontrollramverk, risker och  
riskhanteringIntern kontroll över finansiell  
rapporteringRevisors yttrande om bolagsstyrnings-  
rapporten**Finansiella rapporter****Hållbarhetsredovisning****Övrig information****Innehåll**

33	Om rapporten
34	Struktur för bolagsstyrning
35	Bolagsstämma
35–36	Valberedning
36	Extern revisor
36–41	Styrelse
42–44	VD & koncernchef och koncernledning
45–46	Byggstenarna i Getinges bolags- styrningsmodell
47–52	Kontrollramverk, risker och riskhantering
53–54	Intern kontroll över finansiell rapportering
54	Revisors yttrande om bolagsstyrnings- rapporten

**Om rapporten**

Denna bolagsstyrningsrapport har tagits fram och antagits av Getinge AB (publ):s styrelse i enlighet med årsredovisningslagens bestämmelser och Svensk kod för bolagsstyrning. Bolagsstyrningsrapporten presenterar en översikt över Getinges bolagsstyrning, inklusive beskrivning av systemet för intern kontroll avseende finansiell rapportering.

Information om Getinges bolagsstyrning finns även tillgänglig på [www.getinge.com/se/foretag/bolagsstyrning](http://www.getinge.com/se/foretag/bolagsstyrning). Information på webbplatsen utgör inte en del av denna bolagsstyrningsrapport.

**Ansvarsfullt, hållbart och effektivt**

Getinge AB (publ) lämnar här 2024 års bolagsstyrningsrapport som sammanfattar hur bolagsstyrningen är organiserad, hur den har bedrivits och hur den har utvecklats inom koncernen under verksamhetsåret 2024. Denna bolagsstyrningsrapport granskas av bolagets revisor. Revisorns yttrande återfinns på sidan 54.

Getinge strävar alltid efter att säkerställa en effektiv ledning, socialt och miljömässigt ansvarstagande, etiska affärsmetoder och optimalt resursutnyttjande. Som ett led i arbetet med att kontinuerligt förbättra bolagsstyrningen, har två av de primära fokusområdena under året fortsatt varit att vidareutveckla styrning inom hållbarhet och det regulatoriska området för produktkvalitet.

På hållbarhetsområdet har Getinge under året fortsatt arbeta med att stärka styrningen för att säkra att koncernen möter de förväntningar och krav som ställs. Det övergripande fokuset har varit att integrera hållbarhetsdimensioner i hela verksamheten och öka samarbetet i frågorna mellan olika funktioner i koncernen. Ett led i arbetet har varit att implementera en Sustainability Advisory Group som arbetar för att säkerställa samsyn mellan olika funktioner och att affärsområdenas olika egenskaper tas i beaktning vid beslut. Under året har även arbetet med att finjustera ansvar och uppgifter för det nyetablerade etik- och hållbarhetsutskottet fortsatt.

Getinge har under året fortsatt arbeta aktivt för att säkerställa proaktivitet, god produktkvalitet och integrerat operativt kvalitetsansvar och anpassningar har gjorts av funktionen Quality Compliance, Regulatory & Medical Affairs. Exempel på åtgärder har varit att initiera en ny process för ledningsgranskning samt att utveckla arbetssättet med det globala kvalitetsledningssystem som implementerades 2023.

Under året har strukturen förtydligats för affärsområdet Acute Care Therapies genom inrättandet av produktområdet Transplant Care som en direkt följd av förvärvet av Paragonix Technologies, ett företag inom produkter och tjänster för organtransport.

» Som ett led i arbetet med att kontinuerligt förbättra bolagsstyrningen, har två av de primära fokusområdena under året fortsatt varit att vidareutveckla styrning inom hållbarhet och det regulatoriska området för produktkvalitet. «

**Inledning**

**Strategi**

**Bolagsstyrningsrapport**

**Struktur för bolagsstyrning**

Styrelse

VD & koncernchef och koncernledning

Byggstenarna i Getinges  
bolagsstyrningsmodell

Kontrollramverk, risker och  
riskhantering

Intern kontroll över finansiell  
rapportering

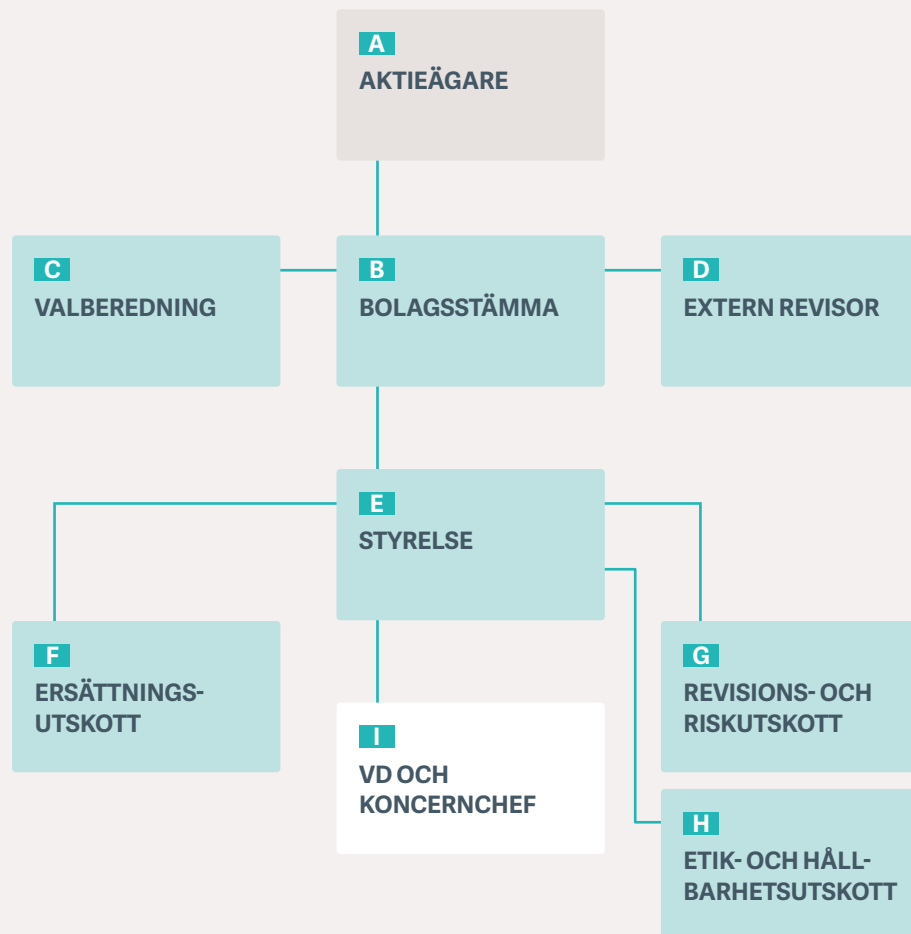
Revisors yttrande om bolagsstyrnings-  
rapporten

**Finansiella rapporter**

**Hållbarhetsredovisning**

**Övrig information**

Huvudsakligen styrande organ inom Getinge



**Struktur för bolagsstyrning**

**Getinge som bolag**

Bolaget är ett svenskt publikt aktiebolag med företagsnamnet Getinge AB (publ). Styrelsen har sitt säte i Göteborgs kommun, Västra Götalands Län. Bolaget har till föremål för sin verksamhet att – direkt eller indirekt genom dotterföretag – bedriva tillverkning och försäljning av medicinteknisk utrustning, och därmed förenlig verksamhet.

Den fullständiga bolagsordningen finns tillgänglig på [www.getinge.com](http://www.getinge.com). Bolagsordningen saknar särskilda bestämmelser om tillsättande och entledigande av styrelseledamöter samt om ändring av bolagsordningen.

**Externa regelverk**

Getinges bolagsstyrning baseras på tillämpliga lagar, regler, god sed på aktiemarknaden och Nasdaqs regelverk för emittenter. Därutöver är koncernens bolagsstyrning baserad på Svensk kod för bolagsstyrning ("Koden"). Getinge följer Kodens princip om att "följa eller förklara".

Getinges enda avvikelser från Kodens regler under 2024 har varit från regel p. 2.4, om att styrelsens ordförande eller annan styrelseledamot inte ska vara valberedningens ordförande. Valberedningen har utsett Carl Bennet (styrelseledamot samt ägare till bolagets största aktieägare Carl Bennet AB) till valberedningens ordförande då valberedningen ansett det viktigt att ha en representant från den största aktieägaren som ordförande för valberedningen.

Inga överträdelse av gällande börsregler har gjorts och inte heller har några överträdelse av god sed på aktiemarknaden rapporterats av Nasdaq Stockholms disciplinnämnd eller Aktiemarknadsnämnden.



**Inledning****Strategi****Bolagsstyrningsrapport****Struktur för bolagsstyrning**

Styrelse

VD &amp; koncernchef och koncernledning

Byggstenarna i Getinges  
bolagsstyrningsmodellKontrollramverk, risker och  
riskhanteringIntern kontroll över finansiell  
rapporteringRevisors yttrande om bolagsstyrnings-  
rapporten**Finansiella rapporter****Hållbarhetsredovisning****Övrig information****A AKTIEN OCH AKTIEÄGARE**

Totalt antal aktier i bolaget uppgår till 272 369 573 stycken, varav 18 217 200 är A-aktier vardera berättigande till 10 röster och 254 152 373 är B-aktier vardera berättigande till 1 röst. Samtliga aktier äger lika rätt till utdelning, och bolagsordningen innehåller inga begränsningar av hur många röster varje aktieägare kan avge vid en bolagsstämma.

Den största aktieägaren, Carl Bennet AB, innehade vid utgången av räkenskapsåret 2024, 20,20 % av antalet utestående aktier samt 50,19 % av samtliga röster i bolaget och var den enda direkta eller indirekta aktieägaren med aktieinnehav i bolaget som representerar minst en tiondel av röstetalet för samtliga aktier i bolaget.

För mer information om aktieägare och Getingeaktien, se sidorna 170–171 samt [www.getinge.com](http://www.getinge.com).

**B BOLAGSSTÄMMA**

Bolagsstämman är Getinges högsta beslutande organ. Aktieägarnas inflytande utövas vid årsstämman och, i förekommande fall, vid extra bolagsstämma. Årsstämman hålls inom sex månader från räkenskapsårets utgång och där utövar aktieägarna sin rösträtt i nyckelfrågor för bolaget.

Kallelse till bolagsstämma ska ske genom annonsering i Post och Inrikes Tidningar samt genom att kallelsen hålls tillgänglig på bolagets webbplats. Att kallelse har skett ska annonseras i Svenska Dagbladet. Aktieägare som vill delta i förhandlingarna på bolagsstämman ska göra anmälan till bolaget senast den dag som anges i kallelsen till bolagsstämman. Bolagsordningen föreskriver även en möjlighet för styrelsen att inför bolagsstämma besluta om insamling av fullmakter samt att aktieägarna ska kunna utöva sin rösträtt per post. Den aktieägare som vill ha ett ärende behandlat på bolagsstämman ska lämna ett skriftligt förslag till styrelsen inom sådan tid att förslaget kan upptas i kallelsen till stämman.

**Årsstämman 2025**

Årsstämman hålls den 22 april 2025 i Kongresshallen, Hotell Tylösand i Halmstad. Aktieägarna erbjuds även möjlighet att delta genom poströstning.

Information om hur aktieägare anmäler sig till årsstämman finns tillgänglig på [www.getinge.com](http://www.getinge.com). Där finns även kallelsen till årsstämman tillgänglig tillsammans med förslag och övrig relevant dokumentation inför stämman.

**Årsstämman 2024**

Årsstämman 2024 hölls den 22 april 2024 i Halmstad, fysiskt och via poströstning. Vid stämman närvarade samtliga styrelsens ledamöter, valberedningens representanter och den huvudansvarige revisorn. Totalt var 1 128 aktieägare representerade på stämman, vilka företrädde cirka 82 % av rösterna i bolaget. Protokollet från årsstämman återfinns på [www.getinge.com](http://www.getinge.com).

Stämman fattade bland annat beslut om:

- Utdelning om 4,40 kr per aktie för räkenskapsåret 2023
- Omval av samtliga styrelseledamöter som ställt upp för omval och ordföranden
- Omval av Öhrlings PricewaterhouseCoopers AB som bolagets revisor
- Godkännande av ersättningsrapport

**C VALBEREDNING**

Valberedningens uppgift är att inför årsstämman lämna förslag till beslut avseende val av ordförande vid stämman, val av ordförande och övriga ledamöter i styrelsen, val av revisor samt arvoden till styrelse och revisor.

Vid årsstämman 2020 antogs principer för valberedningens tillsättning och instruktion för valberedningen att gälla tills vidare. Valberedningen inför respektive årsstämma ska utgöras av ledamöter utsedda av de fyra röstmässigt största aktieägarna per den 31 augusti varje år, samt av styrelsens ordförande. Därutöver ska det, om styrelsens ordförande i samråd med ledamoten utsedd av den röstmässigt största aktieägaren bedömer det lämpligt, ingå en i förhållande till bolaget och dess större ägare oberoende representant för de mindre aktieägarna. Instruktionen för valberedningen finns tillgänglig i sin helhet på [www.getinge.com/se/foretag/bolagsstyrning/](http://www.getinge.com/se/foretag/bolagsstyrning/).

**Valberedningen inför årsstämman 2025**

Efter förändring av ägarförhållandena i bolaget utökades Getinges valberedning inför årsstämman 2025 till att bestå av bolagets styrelseordförande, Johan Malmquist, samt representanter utsedda av följande fem ägare, i storleksordning:

- Carl Bennet AB: Carl Bennet
- Fjärde AP-fonden: Jannis Kitsakis
- AMF Pension Fonder: Dick Bergquist
- Carnegie fonder: Simon Blecher
- Swedbank Robur: Marianne Nilsson

Till ordförande i valberedningen inför årsstämman 2025 utsågs Carl Bennet (se ovan under avsnittet "Externa regelverk" angående avvikelser från Koden). Ingen ersättning utgår till ledamöterna i valberedningen och ledamöterna har fastställt att det inte föreligger några intressekonflikter som påverkar deras uppdrag.

Valberedningen har behandlat samtliga frågor som valberedningen ska behandla enligt Koden. Som underlag för sitt arbete har valberedningen tagit del av bokslutet för bolagets verksamhet under 2024, genomförd styrelseutvärdering och inkomna förslag.

**Inledning****Strategi****Bolagsstyrningsrapport****Struktur för bolagsstyrning**

Styrelse

VD &amp; koncernchef och koncernledning

Byggstenarna i Getinges  
bolagsstyrningsmodellKontrollramverk, risker och  
riskhanteringIntern kontroll över finansiell  
rapporteringRevisors yttrande om bolagsstyrnings-  
rapporten**Finansiella rapporter****Hållbarhetsredovisning****Övrig information****C VALBEREDNING forts.**

Vid framtagande av förslag till styrelse beaktar valberedningen såväl individuell kompetens och erfarenhet hos de föreslagna ledamöterna som att styrelsen gemensamt ska fungera väl och besitta erforderlig bredd avseende bakgrund och kunskap. Valberedningen beaktar särskilt värdet av mångfald och balans mellan behovet av förnyelse och kontinuitet i styrelsen. I sin strävan att uppnå mångfald beaktar valberedningen särskilt vikten av en jämn könsfördelning. Valberedningen tillämpar vid framtagande av sitt förslag till styrelse regel 4.1 i Koden om mångfaldspolicy. Målet med policyn är att styrelsen ska ha, med hänsyn till bolagets verksamhet, utvecklingsskede och förhållanden i övrigt, ändamålsenlig sammansättning präglad av mångsidighet och bredd avseende kompetens, erfarenhet och bakgrund samt att en jämn könsfördelning ska eftersträvas. Inför årsstämman 2024 konstaterade valberedningen att fördelningen mellan könen inte är tillfredsställande och uttalade en avsikt att verka för en jämnare könsfördelning.

Valberedningen har vid sin egen utvärdering bedömt att styrelsen fungerar väl samt att styrelseledamöterna besitter den mångsidighet och bredd av kompetens, erfarenhet och bakgrund som erfordras och är ändamålsenlig med hänsyn till bolagets verksamhet, utvecklingsskede och förhållanden i övrigt, inklusive relevanta hållbarhetsaspekter.

Valberedningens förslag inför årsstämman 2025 lämnas i kallelsen till densamma.

**D EXTERN REVISOR**

Getinge AB (publ):s revisor väljs av årsstämman. Revisorn granskar årsredovisning, bokföring och koncernredovisning samt styrelsens och VD & koncernchefens förvaltning i enlighet med god revisionsred. Revisorn lämnar efter varje räkenskapsår en revisionsberättelse för moderbolaget och en koncernrevisionsberättelse till bolagsstämman. Revisorn granskar även Getinges niomånadersrapport. Huvudansvarig revisor och medrevisor deltar vid samtliga revisions- och riskutskottsmöten, samt relevanta etik- och hållbarhetsutskottsmöten, samt rapporterar till berörda utskott och styrelsen om sin granskning.

**Extern revisor under 2024**

Vid årsstämman 2024 omvaldes det registrerade revisionsbolaget Öhrlings PricewaterhouseCoopers AB till revisor fram till årsstämman 2025, vilket de har varit sedan 2008. Sedan årsstämman 2024 har den auktoriserade revisorn Cecilia Andrén Dorselius varit huvudansvarig revisor och den auktoriserade revisorn Karin Olsson varit medpåskrivande revisor.

Utöver ordinarie revisionsuppgifter bistår Öhrlings PricewaterhouseCoopers AB med rådgivnings och utredningsuppdrag. Sådana uppdrag lämnas i enlighet med, av revisions- och riskutskottet beslutade, regler för godkännande av tjänsternas art och omfattning samt ersättning. Utförda uppdrag bedöms inte ge upphov till någon jävsituation. Uppgifter om ersättningar till revisorer återfinns i not 5 i årsredovisningen.

**E STYRELSE****Styrelsens sammansättning**

Getinge AB (publ):s styrelse har under 2024 bestått av åtta bolagsstämموالدا ledamöter, varav en är Getinges VD & koncernchef, samt två ledamöter utsedda av arbetstagarorganisationer och två suppleanter för dessa. Av de bolagsstämموالدا styrelseledamöterna är två kvinnor och sex män (motsvarande 25 respektive 75 %).

**Styrelseledamöternas oberoende**

Valberedningen har bedömt att styrelsens sammansättning under 2024 uppfyllt de krav på oberoende som uppställs i Koden. Valberedningen har beaktat att Mattias Perjos, i sin egenskap av VD & koncernchef, anses beroende i förhållande till bolaget och bolagsledningen, samt att Carl Bennet och Dan Frohm, som styrelseledamöter i Getinges huvudaktieägare Carl Bennet AB, anses beroende i förhållande till större aktieägare. Övriga styrelseledamöter bedöms vara oberoende i förhållande till såväl bolaget och bolagsledningen som större aktieägare. Totalt bedöms sju av åtta ledamöter vara oberoende i förhållande till bolaget och bolagsledningen (87,5 %) och sex av åtta vara oberoende i förhållande till större aktieägare (75 %).

**Styrelsens kompetenser**

Valberedningen har inför årsstämman 2024 bedömt att styrelsen fungerar väl samt att ledamöterna besitter bred kompetens och gedigen branschkunskap. Exempelvis har styrelsen genom ledamöterna samfällt gedigen finansiell bakgrund och stort finansiellt kunnande, bland annat genom styrelseledamöternas tidigare operativa uppdrag inom ekonomi och finans och andra styrelseuppdrag, inkluderande arbete inom revisionsutskott. Styrelsen besitter samfällt även kompetens och erfarenhet från hållbarhetsområdet, exempelvis genom en styrelseledamots tidigare uppdrag i annat bolag som ordförande för ett hållbarhetsutskott men även genom andra styrelseledamöters operativa uppdrag i ledande positioner. Genom vissa styrelseledamöters tidigare och/eller nuvarande



## Inledning

### Strategi

#### **Bolagsstyrningsrapport**

##### **Struktur för bolagsstyrning**

Styrelse

VD & koncernchef och koncernledning

Byggstenarna i Getinges  
bolagsstyrningsmodell

Kontrollramverk, risker och  
riskhantering

Intern kontroll över finansiell  
rapportering

Revisors yttrande om bolagsstyrnings-  
rapporten

### Finansiella rapporter

### Hållbarhetsredovisning

### Övrig information

## **E** STYRELSE forts.

operativa uppdrag för Getinge och andra bolag besitter styrelseledamöterna gemensamt även god kunskap om den bransch och marknad bolaget agerar på och områden av betydelse för verksamheten, såsom exempelvis artificiell intelligens. I styrelsen finns även kompetens och erfarenhet från operativt arbete inom sjukvård och klinisk verksamhet. Därutöver har styrelsen gedigen erfarenhet från internationella förhållanden samt styrelsearbete i vid mening, genom såväl styrelseledamöters tidigare och nuvarande operativa uppdrag som styrelseuppdrag i andra bolag.

### **Styrelsens ansvar och arbete**

Styrelsens övergripande uppdrag är att svara för bolagets organisation och förvaltningen av bolagets angelägenheter. Vid genomförandet av sitt uppdrag ska styrelsen tillvarata samtliga aktieägares intressen. Styrelsen ska upprätthålla och främja en god företagskultur och säkerställa att Getinge – för aktieägarnas räkning – leds på ett så hållbart, ansvarsfullt och effektivt sätt som möjligt.

Riktlinjer för styrelsens arbete beskrivs i närmare detalj i styrelsens arbetsordning och årsplan, vilka ses över och antas varje år. Arbetsordningen innefattar också bestämmelser för att förebygga jäv och intressekonflikter för styrelseledamöter samt en process för hur eventuella transaktioner mellan Getinge och närstående ska hanteras.<sup>1</sup>

Styrelsens ordförande ansvarar för att leda och fördela styrelsens arbete och att säkerställa att detta bedrivs på ett organiserat och effektivt sätt. VD & koncernchef agerar föredragande vid styrelsens möten. Därutöver deltar koncernens Chief Financial Officer som föredragande samt koncernens Head of Corporate Legal som sekreterare för styrelsen, utom vid ärenden där det inte är lämpligt att de närvarar. Andra ledande befattningshavare deltar vid behov. Arbetsordningen innehåller också riktlinjer för arbetet inom styrelsens utskott. Vilka som ska vara utskottens ledamöter beslutas av styrelsen, med ambitionen att utskottsledamöterna ska ha relevanta erfarenheter och kompetenser för utskottets arbete.

### **Styrelsens arbete under 2024**

Under 2024 har styrelsen haft totalt 13 styrelsemöten där närvaron bland stämموvalda ledamöter varit 97 %.

Styrelsen har vid sina ordinarie möten behandlat de fasta punkter som följer av styrelsens arbetsordning och årsplan. I enlighet därmed har styrelsen bland annat behandlat långsiktiga målsättningar och strategi, risker och riskhantering, hållbarhets-

#### **Styrelsen för Getinge AB (publ) ansvarar bland annat för:**

- Övergripande strategi, mål och organisation
- Att det finns rutiner på plats för ekonomisk rapportering samt att den sker i enlighet med tillämpliga regler och föreskrifter
- Översyn av den finansiella planen, resultat, prognoser och framåtblickande uttalanden samt fastställande av finansiella rapporter
- Att det finns effektiva system för uppföljning och kontroll av verksamhet, ekonomisk ställning och risker, samt en välfungerande intern kontroll
- Identifiera hur hållbarhetsfrågor påverkar risker och affärsmöjligheter
- Fastställa riktlinjer samt övergripande policyer för uppträdande i samhället i syfte att säkerställa långsiktigt värdeskapande
- Att tillräckliga kontrollmekanismer finns på plats för efterlevnad av tillämpliga regler och föreskrifter samt interna policyer och riktlinjer
- Att extern informationsgivning (inkl. finansiell rapportering) präglas av öppenhet och saklighet samt är korrekt, tillförlitlig och har hög relevans, samt att det finns ändamålsenliga processer, kontroller och system på plats

frågor, finansiell och investeringsplan, finansiella rapporter samt bolagsstyrningsdokument. Styrelsen har löpande behandlat affärsläget och finansiella frågor, etik och regelefterlevnad, kvalitets- och regulatoriska frågor, successionsplanering och talangutveckling samt organisatoriska frågor. Styrelsen har därtill under året behandlat legala processer och företagsförvärv.

Styrelsen har under året särskilt arbetat med frågor relaterade till:

- kvalitetsarbete och remediering av de kommunicerade utmaningarna inom området samt implementering av robusta processer och system
- hållbarhetsarbete och säkerställande att det integreras i hela verksamheten
- koncernens förvärvsagenda och särskilt förvärvet av Paragonix Technologies

Styrelsen har vid ett av sina sammanträden träffat bolagets revisor utan närvaro av VD & koncernchef eller annan person från bolagsledningen. Styrelsen har vidare fortlöpande utvärderat VD & koncernchefens arbete och särskilt behandlat denna fråga vid ett tillfälle utan närvaro av bolagsledningen.

### **Styrelsens utvärdering av sitt arbete**

Styrelsen genomför årligen en utvärdering av sitt arbete i syfte att utveckla arbetsformer och effektivitet. Utvärderingen 2024 har likt tidigare år skett med stöd av en enkät och ett verktyg som tillhandahålls av en extern part. I tillägg har styrelseordföranden genomfört individuella intervjuer med ledamöterna. Resultatet och en analys av detsamma har redovisats för styrelsen och efterföljts av diskussion och identifiering av fokusområden för det fortsatta arbetet. Valberedningen har tagit del av utvärderingen i sin helhet samt styrelsens slutsatser.

<sup>1</sup>) Styrelseledamöternas aktieinnehav samt övriga uppdrag framgår på sidorna 39–41. Getinge samlar inte in information om aktieägarde i leverantörer eller andra intressenter. Information om eventuella transaktioner med närstående presenteras i not 28.

## Inledning

## Strategi

## Bolagsstyrningsrapport

### Struktur för bolagsstyrning

Styrelse

VD & koncernchef och koncernledning

Byggstenarna i Getinges  
bolagsstyrningsmodell

Kontrollramverk, risker och  
riskhantering

Intern kontroll över finansiell  
rapportering

Revisors yttrande om bolagsstyrnings-  
rapporten

## Finansiella rapporter

## Hållbarhetsredovisning

## Övrig information

## STYRELSENS UTSKOTT

Styrelsen har inrättat tre utskott för fokus på ersättning, revision och risk, samt etik och hållbarhet

### F ERSÄTTNINGSMANÅGÅRDET

#### Ansvar och arbete

Ersättningsutskottet ansvarar för att:

- bereda styrelsens beslut i frågor om ersättningsprinciper, ersättningar och andra anställningsvillkor för bolagsledningen,
- följa och utvärdera program för rörliga ersättningar för bolagsledningen,
- bistå vid upprättandet av bolagets ersättningsrapport,
- utarbeta förslag till riktlinjer för ersättning till ledande befattningshavare som styrelsen ska föreslå till årsstämman,
- följa och utvärdera tillämpningen av riktlinjer för ersättning,
- utvärdera gällande ersättningsstrukturer och ersättningsnivåer i bolaget, och
- bereda frågor om successionsplanering och talangutveckling.

Under 2024 har utskottet haft fyra möten samt däremellan haft kontakt vid behov. Ett särskilt fokus har varit att utvärdera och säkerställa marknadsmässighet för gällande ersättningsnivåer och ersättningsstrukturer.

#### Sammansättning

Utskottet har under 2024 bestått av styrelseledamöterna Johan Malmquist (ordförande), Carl Bennet och Dan Frohm. Utskottets medlemmar är oberoende i förhållande till bolaget och bolagsledningen, och Johan Malmquist är även oberoende i förhållande till bolagets större ägare.

### G REVISIONS- OCH RISKUTSKOTTET

#### Ansvar och arbete

Revisions- och riskutskottet ansvarar för att:

- uppfylla de krav som ställs i aktiebolagslagen, Kodexen och EU:s revisionsförordning,
- kontakten mellan styrelse och revisorer
- bereda frågor rörande revisorsval och arvode,
- övervaka bolagets redovisning,
- bereda bolagets finansiella rapporter,
- bereda bolagets finanspolicy,
- övervaka effektiviteten i bolagets interna kontroll, finansiella riskhantering och internrevision,
- följa legala tvister, interna utredningar och visselblåsarärenden,
- följa koncernens arbete med informations- och cybersäkerhetsfrågor, och
- följa hållbarhetsredovisningsrelaterade frågor som har delegerats till etik- och hållbarhetsutskottet.

Under 2024 har utskottet haft sju möten samt däremellan haft kontakt vid behov. Bolagets revisor har deltagit vid samtliga möten. Särskilda fokusområden har varit internkontroll, uppföljning av remedieringsprogram, koncernens långsiktiga finansiering, upphandling av revisionstjänster samt digital regelefterlevnad.

#### Sammansättning

Utskottet har under 2024 bestått av styrelseledamöterna Johan Bygge (ordförande), Cecilia Daun Wennborg, Dan Frohm och Kristian Samuelsson. Utskottets medlemmar är oberoende i förhållande till såväl bolaget och bolagsledningen som till bolagets större aktieägare, förutom Dan Frohm, som inte anses som oberoende i förhållande till bolagets större aktieägare. Utskottets sammansättning är sådan att de kvalifikationskrav som uppställs på redovisnings- eller revisionskompetens uppfylls.

### H ETIK- OCH HÅLLBARHETSUTSKOTTET

#### Ansvar och arbete

Etik- och hållbarhetsutskottet ansvarar för att:

- bereda strategiska frågor rörande bolagets arbete med de områden som av Getinge definierats som nyckelområden för hållbar utveckling
- bereda de hållbarhetsrelaterade frågor som styrelsen enligt Kodexen ska hantera,
- följa Sustainability-funktionens arbete,
- följa Ethics & Compliance-funktionens arbete och övervaka implementeringen av ett effektivt Ethics & Compliance-program,
- följa Quality Compliance, Regulatory & Medical Affairs-funktionens arbete, och övervaka implementeringen av kvalitetsorganisationen.

Under 2024 har utskottet haft sex möten samt däremellan haft kontakt vid behov. Särskilda fokusområden under året har varit arbete med koncernens väsentlighetsbedömning och hållbarhetsstrategi, uppföljning av arbetet med hållbarhetsredovisning och produktkvalitetsarbetet. Vidare har utskottet särskilt följt upp på koncernens arbete med regelefterlevnadsprogram för mänskliga rättigheter, integrering av hållbarhetsdimensioner i förvärvsprocessen samt due diligence i leverantörskedjan.

#### Sammansättning

Utskottet har sedan årsstämman 2024 bestått av styrelseledamöterna Cecilia Daun Wennborg (ordförande), Malin Persson och Dan Frohm. Utskottets medlemmar är oberoende i förhållande till såväl bolaget och bolagsledningen som till bolagets större aktieägare, förutom Dan Frohm, som inte anses som oberoende i förhållande till bolagets större aktieägare.



Inledning

Strategi

**Bolagsstyrningsrapport**

Struktur för bolagsstyrning

**Styrelse**

VD & koncernchef och koncernledning

Byggstenarna i Getinges bolagsstyrningsmodell

Kontrollramverk, risker och riskhantering

Intern kontroll över finansiell rapportering

Revisors yttrande om bolagsstyrningsrapporten

**Finansiella rapporter**

**Hållbarhetsredovisning**

**Övrig information**

# Styrelse



Namn	Johan Malmquist	Carl Bennet	Johan Bygge	Cecilia Daun Wennborg
<b>Position</b>	Stämмоvald ledamot, styrelsens ordförande. Ledamot sedan 2016. Ordförande i ersättningsutskottet.	Stämмоvald ledamot, styrelsens vice ordförande. Ledamot sedan 1989. Ledamot av ersättningsutskottet.	Stämмоvald ledamot. Ledamot sedan 2007. Ordförande i revisions- och riskutskottet.	Stämмоvald ledamot. Ledamot sedan 2010. Ordförande i etik- och hållbarhetsutskottet. Ledamot av revisions- och riskutskottet.
<b>Födelseår, utbildning och nationalitet</b>	1961, Civilekonom, svensk.	1951, Civilekonom, med.dr. h.c., tekn.dr. h.c., ekonomie hedersdoktor, svensk.	1956, Civilekonom, svensk.	1963, Civilekonom, svensk.
<b>Kärnkompetens</b>	Branschkunskap, Företagsledning, Internationell industri	Branschkunskap, Företagsledning, Internationell industri	Företagsledning, Fusioner och förvärv, Finans	Hälso- & sjukvård, Företagsledning, Hållbarhet
<b>Styrelseuppdrag</b>	Styrelseordförande i Arjo AB (publ) och Trelleborg AB (publ). Styrelseledamot i Mölnlycke Health Care AB, Stena Adactum AB och Stiftelsen Chalmers Tekniska Högskola.	Styrelseordförande i Lifco AB (publ). Vice ordförande i Arjo AB (publ) och Elanders AB (publ). Styrelseledamot i L E Lundberg-företagen AB (publ).	Styrelseordförande i Scandi Standard AB (publ), Guard Therapeutics AB (publ), Yangi AB, Arevo AB och AB Regin. Vice ordförande i Tredje AP-fonden. Styrelseledamot i Lantmännen Ek.För, CapMan OYJ och Stiftelsen Riksbankens Jubileumsfond.	Styrelseordförande i Almi AB. Styrelseledamot i Loomis AB (publ), Bravida Holding AB (publ), Oncopeptides AB (publ), Atvexa AB, Social Initiative Norden AB, Gränges AB (publ) och ledamot av Aktiemarknadsnämnden.
<b>Arbetslivserfarenhet, tidigare uppdrag och övrig information</b>	VD & koncernchef för Getinge 1997–2015. Tidigare affärsområdeschef inom Getinge, Chef för Getinges franska dotterbolag, VD för dotterbolag inom Electrolux. Tidigare styrelseordförande i Tingstad Pappers AB, och styrelseledamot i Elekta AB (publ), SCA AB (publ) och Dunkerstiftelserna.	VD och styrelseordförande i Carl Bennet AB. Tidigare VD & koncernchef för Getinge 1989–1997. Styrelseordförande i Getinge 1997–2019. Tidigare styrelseledamot i Holmen AB (publ).	Tidigare styrelseordförande i PSM International Kina och Nobina AB (publ), ordförande i EQT Asia Pacific, Venture Partner i Prorsum AG Venture Fund, COO i EQT, styrelseledamot i Anticimex, I-Med Ltd och Praktikertjänst AB, ekonomi- och finansdirektör för Investor AB, vice VD för Electrolux, ekonomi- och finansdirektör för Electrolux.	Tidigare vice VD för Ambea AB, VD för Carema Vård och Omsorg AB, tillförordnad VD i Skandiabanken, Sverigechef för Skandia, VD för Skandia Link samt styrelseledamot i Atos Medical Holding AB (publ), Hoist Finance AB (publ), Sophiahemmet, ICA Gruppen AB (publ), Hotell Diplomat AB, Eleda TopCo AB och Stiftelsen Oxfam Sverige.
<b>Närvaro vid möten*</b>				
Styrelsemöten	13/13	11/13	13/13	13/13
Ersättningsutskottet	4/4	4/4	–	–
Revisions- och riskutskottet	–	–	7/7	7/7
Etik- och hållbarhetsutskottet	–	–	–	6/6
<b>Oberoende<sup>1)</sup></b>				
Beroende/oberoende i förhållande till bolaget och bolagsledningen samt i förhållande till större aktieägare	Oberoende såväl i förhållande till bolaget och bolagsledningen som till större aktieägare.	Beroende i förhållande till större aktieägare, ägare och ordförande av Getinges huvudägare Carl Bennet AB. Oberoende i förhållande till bolaget och bolagsledningen.	Oberoende såväl i förhållande till bolaget och bolagsledningen som till större aktieägare.	Oberoende såväl i förhållande till bolaget och bolagsledningen som till större aktieägare.
<b>Ersättning och innehav</b>				
Total ersättning 2024, kr	1 806 200, varav 156 800 avser arvode för ersättningsutskottet.	816 600, varav 113 600 avser arvode för ersättningsutskottet.	1 016 700, varav 313 700 avser arvode för revisions- och riskutskottet.	1 013 400, varav 153 600 avser arvode för revisions- och riskutskottet och 156 800 avser arvode för etik- och hållbarhetsutskottet.
Innehav i Getinge AB (publ) ( eget och närstående <sup>2)</sup> )	160 000 B-aktier.	Innehar via bolag 18 217 200 A-aktier och 36 802 969 B-aktier.	30 600 B-aktier.	18 500 B-aktier.

\* Barbro Fridén avgick som styrelseledamot vid årsstämman 2024 och närvarade dessförinnan på 5/5 styrelsemöten och 1/1 ersättningsutskottsmöte.

1) Se vidare om styrelsens oberoende på sidan 36.

2) Se definition av närstående på sidan 41.

**Inledning**

**Strategi**

**Bolagsstyrningsrapport**

Struktur för bolagsstyrning

**Styrelse**

VD & koncernchef och koncernledning

Byggstenarna i Getinges bolagsstyrningsmodell

Kontrollramverk, risker och riskhantering

Intern kontroll över finansiell rapportering

Revisors yttrande om bolagsstyrningsrapporten

**Finansiella rapporter**

**Hållbarhetsredovisning**

**Övrig information**

**Styrelse forts.**



Namn	Dan Frohm	Mattias Perjos	Malin Persson	Kristian Samuelsson
<b>Position</b>	Stämмоvald ledamot. Ledamot sedan 2017. Ledamot av revisions- och riskutskottet, ersättningsutskottet och etik- och hållbarhetsutskottet (från årsstämman 2024).	Stämмоvald ledamot. Ledamot sedan 2017. VD & koncernchef.	Stämмоvald ledamot. Ledamot sedan 2014. Ledamot av etik- och hållbarhetsutskottet.	Stämмоvald ledamot. Ledamot sedan 2021. Ledamot av risk- och revisionsutskottet.
<b>Födelseår, utbildning och nationalitet</b>	1981, Civilingenjör, industriell ekonomi, svensk.	1972, Civilingenjör, industriell ekonomi, svensk.	1968, Civilingenjör, industriell ekonomi, svensk.	1977, Professor, legitimerad läkare, med. dr., svensk.
<b>Kärnkompetens</b>	Internationell industri, Strategi och affärsutveckling	Branschkunskap, Företagsledning, Internationell industri	Företagsledning, Hållbarhet, Teknologitveckling, R&D, Strategi och affärsutveckling	Hälsa- & sjukvård, Teknologitveckling, R&D, AI/Digitalisering
<b>Styrelseuppdrag</b>	Styrelseordförande i Elanders AB (publ). Vice styrelseordförande i Carl Bennet AB och Lifco AB (publ). Styrelseledamot i Arjo AB (publ) och Swedish-American Chamber of Commerce, Inc.	Styrelseledamot i EUROAPI S.A. Medlem i Internationella Handelskammaren (ICC) Sveriges överstyrelse.	Styrelseordförande i Universeum AB. Styrelseledamot i Hexpol AB (publ), Peab AB (publ), Beckers Group, Hydroscand Group AB, Stena Sessan AB, Absolent Air Care Group AB (publ) och AB Sigröd Rudebecks Skola.	Ledamot i fakultetsstyrelsen i Sahlgrenska Akademien i Göteborgs Universitet.
<b>Arbetslivserfarenhet, tidigare uppdrag och övrig information</b>	VD för DF Advisory LLC. Tidigare managementkonsult på Applied Value LLC i New York.	VD & koncernchef för Getinge. Tidigare VD för Coesia Industrial Process Solutions (IPS) och ansvarig för Coesia International. Ledande befattningar inom FlexLink AB inklusive befattningen som VD.	VD och ägare Accuracy AB. Tidigare VD för Stiftelsen Chalmers Tekniska Högskola och mångårig erfarenhet från stora svenska industriföretag bl.a. inom Volvokoncernen. Tidigare styrelseledamot för Hexatronic Group AB (publ), EVRY ASA, OX2 AB (publ), Oddwork Sweden AB och Ricardo PLC.	Professor i ortopedi vid Göteborgs Universitet samt överläkare i ortopedi vid Sahlgrenska Universitetssjukhuset. Erfarenhet inom sjukvården med evidensbaserad medicinsk forskning samt tvärvetenskaplig forskning inom bl.a. artificiell intelligens (AI) och digitalisering.
<b>Närvaro vid möten</b>				
Styrelsemöten	12/13	13/13	13/13	13/13
Ersättningsutskottet	4/4	–	–	–
Revisions- och riskutskottet	7/7	–	–	7/7
Etik- och hållbarhetsutskottet	3/3	–	6/6	–
<b>Oberoende<sup>1)</sup></b>				
Beroende/oberoende i förhållande till bolaget och bolagsledningen samt i förhållande till större aktieägare	Beroende i förhållande till större aktieägare, styrelseledamot i Getinges huvudägare Carl Bennet AB. Oberoende i förhållande till bolaget och bolagsledningen.	Beroende i förhållande till bolaget och bolagsledningen i egenskap av Getinges VD & koncernchef. Oberoende i förhållande till större aktieägare.	Oberoende såväl i förhållande till bolaget och bolagsledningen som till större aktieägare.	Oberoende såväl i förhållande till bolaget och bolagsledningen som till större aktieägare.
<b>Ersättning och innehav</b>				
Total ersättning 2024, kr	1 083 800, varav 113 600 avser arvode för ersättningsutskottet, 153 600 avser arvode för revisions- och riskutskottet och 113 600 avser arvode för etik- och hållbarhetsutskottet.	–	816 600, varav 113 600 avser arvode för etik- och hållbarhetsutskottet.	856 600, varav 153 600 avser arvode för revisions- och riskutskottet.
Innehav i Getinge AB (publ) (eget och närståendes <sup>2)</sup> )	154 999 B-aktier.	200 000 B-aktier.	18 112 B-aktier.	5 000 B-aktier.

1) Se vidare om styrelsens oberoende på sidan 36.  
2) Se definition av närstående på sidan 41.

Inledning

Strategi

**Bolagsstyrningsrapport**

Struktur för bolagsstyrning

**Styrelse**

VD & koncernchef och koncernledning

Byggstenarna i Getinges bolagsstyrningsmodell

Kontrollramverk, risker och riskhantering

Intern kontroll över finansiell rapportering

Revisors yttrande om bolagsstyrningsrapporten

**Finansiella rapporter**

**Hållbarhetsredovisning**

**Övrig information**

**Styrelse forts.**



Namn	Åke Larsson	Fredrik Brattborn	Ida Ekman	Pontus Käll
<b>Position</b>	Ordinarie ledamot utsedd av arbetstagarorganisation.	Ordinarie ledamot utsedd av arbetstagarorganisation.	Suppleant utsedd av arbetstagarorganisation.	Suppleant utsedd av arbetstagarorganisation.
<b>Födelseår, utbildning och nationalitet</b>	1966, Civilingenjör, elektroteknik, svensk.	1976, svensk.	1985, Högskoleingenjör, kemiteknik, svensk.	1991, svensk.
<b>Styrelseuppdrag</b>	–	–	–	–
<b>Arbetslivserfarenhet, tidigare uppdrag och övrig information</b>	Specialist, Forskning & Utveckling på Maquet Critical Care AB. Uppdrag i Getinges styrelse: Ordinarie ledamot 2016–2018, 2020–2022 och från oktober 2022. Suppleant 2014–2016, 2018–2020 samt 2022.	Verkstadstekniker i produktionen på Getinge Disinfection AB. Uppdrag i Getinges styrelse: Suppleant 2020–2021. Ordinarie från april 2022.	Manager Master Data Operations, IT på Getinge Business Support Services. Uppdrag i Getinges styrelse: Suppleant från 2022.	Funktionsprovare på Getinge Sterilization AB. Uppdrag i Getinges styrelse: Suppleant från 2022.
<b>Närvaro vid möten</b>				
Styrelsemöten	13/13	13/13	13/13	13/13
Ersättningsutskottet	–	–	–	–
Revisions- och riskutskottet	–	–	–	–
Etik- och hållbarhetsutskottet	–	–	–	–
<b>Oberoende<sup>1)</sup></b>				
Beroende/oberoende i förhållande till bolaget och bolagsledningen samt i förhållande till större aktieägare	–	–	–	–
<b>Ersättning och innehav</b>				
Total ersättning 2024, kr	–	–	–	–
Innehav i Getinge AB (publ) (eget och närståendes <sup>2)</sup> )	100 B-aktier.	Innehar inga aktier.	45 B-aktier.	Innehar inga aktier.

**Definition av närstående, kopplat till aktieinnehav:**

Närstående är sådan juridisk person som direkt eller indirekt kontrolleras av aktuell styrelseledamot eller VD & koncernchef eller av dennes fysiska närstående. Vad gäller fysiska närstående omfattas make/maka/sambo, barn som man har vårdnaden om och andra släktingar som man delat hushåll med sedan minst ett år.

1) Se vidare om styrelsens oberoende på sidan 36.

2) Se definition av närstående ovan.



**Inledning**

**Strategi**

**Bolagsstyrningsrapport**

Struktur för bolagsstyrning

Styrelse

**VD & koncernchef och koncernledning**

Byggstenarna i Getinges bolagsstyrningsmodell

Kontrollramverk, risker och riskhantering

Intern kontroll över finansiell rapportering

Revisors yttrande om bolagsstyrningsrapporten

**Finansiella rapporter**

**Hållbarhetsredovisning**

**Övrig information**

**I VD & KONCERNCHEF OCH KONCERNLEDNING**

**VD & koncernchef**

Styrelsen har delegerat den löpande förvaltningen av Getinge samt den övergripande ledningen av koncernens verksamhet till VD & koncernchefen, vilket innebär behörighet att fatta beslut eller styra i alla frågor som inte uteslutande omfattas av styrelsens exklusiva behörighet.

Det är VD & koncernchefens ansvar att implementera och säkerställa att de strategier, affärsplaner och verksamhetsmål som styrelsen fastställer genomförs, samt att en effektiv intern styrning och kontroll upprätthålls. VD & koncernchef rapporterar även vid styrelsemötena och håller kontinuerligt styrelsen och dess ordförande uppdaterade gällande Getinges finansiella ställning, utveckling, risker och möjligheter, samt hur hållbarhetsarbetet fortskrider. VD & koncernchefs roll, ansvarsområden och befogenheter beskrivs närmare i instruktionen för den verkställande direktören och för ekonomisk rapportering.

**Getinges koncernledning**

VD & koncernchef stöds i bedrivandet av Getinges verksamhet av Getinges koncernledning. Koncernledningen består av chefer för affärsområdena, chefen för den globala säljorganisationen, finanschefen och chefer för de koncerngemensamma supportfunktionerna.

VD & koncernchef delegerar roller och ansvarsområden till koncernledningen, som sedan strukturerar sina egna ledningsgrupper och säkerställer att strategiska frågor, ledarskap, produktkvalitet, etik och regelefterlevnad samt hållbarhetsfrågor integreras i verksamheten.

**Forum på koncernledningsnivå**

Inom Getinge finns ett löpande behov av samordning och interaktion mellan olika funktioner och kompetenser inom den globala organisationen. Tvärfunktionella forum och mötesstrukturer på koncernnivå har etablerats för att säkerställa förankring och samordning och för att hjälpa VD & koncernchef samt koncernledning att fatta välinformerade beslut och en tydlig eskaleringsstruktur till koncernledning och styrelse.

**Koncernledningen 2024**

Vid utgången av 2024 bestod koncernledningen av tio personer. Under 2024 hade koncernledningen sex ordinarie möten och där emellan löpande kontakt och avstämningar. Mötena har i huvudsak fokuserat på koncernens strategiska och operativa utveckling samt resultatuppföljning. Under året har koncernledningen bland annat behandlat hållbarhetsfrågor, förvärvsagenda, det förändrade

omvärlds- och finansiella läget, utmaningar i försörjningskedjan och andra omvärldsfaktorer. Ett av de större fokusområdena för 2024 har varit koncernens kvalitetsarbete, både kopplat till kommunicerade utmaningar inom kvalitet och remedieringsarbete relaterat till dessa, men även proaktivt arbete med att förstärka processer och förädla relevanta system.

**Forum på koncernledningsnivå**

Forum	Ansvar
Sustainability Board	Styrning över samtliga hållbarhetsrelaterade områden. Det inkluderar att bereda förslag, initiativ och styrande principer till koncernledningen, etik & hållbarhetsutskottet och styrelsen.
Sponsorship & Donations Committee	Förhandsgodkännanden av sponsring och donationer.
IT Board	Prioriteringar av koordinering och beslut om IT-aktiviteter och förslag till beslut till koncernledningen rörande IT-investeringar.
Ethics Committee	Uppföljning av interna utredningar och regelefterlevnadsproblem och åtgärder med anledning av dessa. Har även beslutanderätt avseende förbindelser med tredje part där särskilda risker identifierats.
Disclosure Committee	Förhandsgranskar föreslagna offentliggöranden i finansiella rapporter, samt lämnar rekommendationer till revisions- och riskutskottet samt styrelsen avseende desamma.
Insider Committee	Stöd till VD & koncernchef i hantering av frågor om insiderinformation och offentliggörande av desamma.
STIP Steering Committee	Bereder – i förhållande till andra än koncernledningen – processen för årlig rörlig ersättning, prestationsmål samt eventuella avsteg från eller justeringar.

**Inledning**

**Strategi**

**Bolagsstyrningsrapport**

Struktur för bolagsstyrning

Styrelse

**VD & koncernchef och koncernledning**

Byggstenarna i Getinges bolagsstyrningsmodell

Kontrollramverk, risker och riskhantering

Intern kontroll över finansiell rapportering

Revisors yttrande om bolagsstyrningsrapporten

**Finansiella rapporter**

**Hållbarhetsredovisning**

**Övrig information**

# Koncernledning



Mattias Perjos (1972)	Agneta Palmér (1978)	Carsten Blecker (1966)	Elin Frostehav (1982)	Stéphane Le Roy (1977)	Eric Honroth (1971)
VD & koncernchef	Chief Financial Officer	Chief Commercial Officer	President, Acute Care Therapies	President, Surgical Workflows	President, Life Science
Civilingenjör, industriell ekonomi	Ekonomie magisterexamen	Med. dr. dental, Ekonomie doktor, kandidatexamen i medicin	Civilingenjörsprogrammet Industriell Ekonomi	Ingenjörsexamen	Kandidatexamen i företagsekonomi
Svensk medborgare	Svensk medborgare	Tysk medborgare	Svensk medborgare	Fransk medborgare	Amerikansk medborgare
Anställd inom Getinge sedan 2017	Anställd inom Getinge sedan 2018	Anställd inom Getinge sedan 2014	Anställd inom Getinge sedan 2019	Anställd inom Getinge sedan 2012	Anställd inom Getinge sedan 2018
Aktieinnehav (egna och närståendes): 200 000 B-aktier	Aktieinnehav (egna och närståendes): 2 800 B-aktier	Aktieinnehav (egna och närståendes): 7 200 B-aktier	Aktieinnehav (egna och närståendes): 4 000 B-aktier	Aktieinnehav (egna och närståendes): 5 300 B-aktier	Aktieinnehav (egna och närståendes): 1 025 B-aktier
<p>Tidigare erfarenhet:</p> <p>Mattias Perjos har haft ledande befattningar inom Coesia 2012–2017, däribland VD för Coesia IPS Division och Coesia International. Dessförinnan var han VD för FlexLink 2006–2016 där han började sin karriär 1998 och har bland annat även varit affärsområdeschef under åren 2003–2006.</p> <p>Andra uppdrag: Styrelseledamot i EUROAPI S.A. Medlem i Internationella Handelskammaren (ICC) Sveriges överstyrelse.</p>	<p>Tidigare erfarenhet:</p> <p>Agneta Palmér var fram till mars 2024 Executive Vice President för Operational Services och var dessförinnan Vice President Corporate Control på Getinge. Hon har tidigare haft ledande positioner inom ekonomi i Volvo-koncernen och dessförinnan arbetat som managementkonsult med fokus på verksamhetsutveckling, processoptimering och finansiell styrning.</p>	<p>Tidigare erfarenhet:</p> <p>Carsten Blecker var tidigare President EMEA, ansvarig för Getinges lokala verksamheter i regionerna. Dessförinnan var han ansvarig för Biomets Dental Business i EMEA. Innan det arbetade Carsten för Palax Medical som Business Unit Director. Carsten har även arbetat för McKinsey &amp; Company, Kimberly-Clark Healthcare EMEA och Medtronic EMEA.</p>	<p>Tidigare erfarenhet:</p> <p>Elin Frostehav var fram till mars 2022 Vice President Critical Care, ett produktområde inom Acute Care Therapies på Getinge. Hon har tidigare haft flera ledande globala positioner i Semcon inom produktutveckling och digitalisering. Före Semcon hade hon olika roller inom FlexLink.</p>	<p>Tidigare erfarenhet:</p> <p>Stéphane Le Roy har senast varit ansvarig för säljregionen South West Europe inom Getinges globala säljorganisation. Han började på Getinge 2012 som landschef för Infection Control i Frankrike. Mellan 2006 och 2012 var han affärsområdeschef för CT scanners för Siemens Healthcare i Frankrike. Innan dess har han haft ett flertal produktchefpositioner samt logistikuppdrag inom området för medicinsk bildbehandling inom GE Healthcare.</p>	<p>Tidigare erfarenhet:</p> <p>Eric Honroth var fram till mars 2022 President för säljregionen North America inom Getinges globala säljorganisation. Han har mer än 20 års erfarenhet av globala ledarskapsroller inom medicintekniska företag så som Becton Dickinson, CareFusion och Abbott Vascular.</p>

**Inledning**

**Strategi**

**Bolagsstyrningsrapport**

Struktur för bolagsstyrning

Styrelse

**VD & koncernchef och koncernledning**

Byggstenarna i Getinges bolagsstyrningsmodell

Kontrollramverk, risker och riskhantering

Intern kontroll över finansiell rapportering

Revisors yttrande om bolagsstyrningsrapporten

**Finansiella rapporter**

**Hållbarhetsredovisning**

**Övrig information**

**Koncernledning forts.**



<b>Joanna Engelke</b> (1960)	<b>Magnus Lundbäck</b> (1969)	<b>Anna Romberg</b> (1979)	<b>Alexandra Holland</b> (1986)
Executive Vice President, Quality Compliance, Regulatory & Medical Affairs	Executive Vice President, Human Resources	Executive Vice President, Sustainability, Legal & Compliance	Executive Vice President, Communications
MBA samt kandidatexamen i statsvetenskap	Ekonomie doktor med inriktning på strategi och organisation, samt Teknologie licentiat	Ekonomie doktor med inriktning på Corporate Governance och Compliance, Civilekonom	Kandidatexamen i kommunikationsvetenskap
Amerikansk medborgare	Svensk medborgare	Finsk medborgare	Amerikansk medborgare
Anställd inom Getinge sedan 2022	Anställd inom Getinge sedan 2017	Anställd inom Getinge sedan 2020	Anställd inom Getinge sedan 2024
Aktieinnehav (egna och närståendes): Innehar inga aktier	Aktieinnehav (egna och närståendes): 7 842 B-aktier	Aktieinnehav (egna och närståendes): 7 100 B-aktier	Aktieinnehav (egna och närståendes): Innehar inga aktier
Tidigare erfarenhet: Joanna Engelke har en gedigen regulatorisk erfarenhet från områden inom hälsovård i internationella företag. Hon har tidigare haft roller som Head of New Ventures & Chief Quality Officer för JUUL Labs, Senior Vice President Global Quality & Regulatory Affairs för Boston Scientific Corporation, Managing Director för Holloran Consulting Group samt Portfolio CEO, Biospecific för PureTech Ventures.	Tidigare erfarenhet: Magnus Lundbäck var tidigare SVP Human Resources & Sustainability för Gunnebokoncernen. Dessförinnan var han Executive Vice President Human Resources and Sustainability för Getinge samt Vice President Human Resources hos Volvo Car Corporation.	Tidigare erfarenhet: Anna Romberg har varit verksam som VP Ethics and Compliance inom Cargotec Oyj samt haft ett flertal roller inom bolagsstyrning och compliance inom Telia Company AB. Hon har även bistått ett flertal globala företag på konsultbasis gällande bolagsstyrning och compliance. Hon är en av grundarna av Nordic Business Ethics Initiative.  Andra uppdrag: Styrelseordförande i North House AB.	Tidigare erfarenhet: Fram till november 2024 var Alexandra Holland Vice President, Business and Culture Communications på Johnson & Johnson MedTech. Hon har mer än 15 års ledarerfarenhet inom hälso- och sjukvårdskommunikation och har arbetat inom konsument-, medtech- och företagssektorn.



**Inledning**

**Strategi**

**Bolagsstyrningsrapport**

Struktur för bolagsstyrning

Styrelse

VD & koncernchef och koncernledning

**Byggstenarna i Getinges bolagsstyrningsmodell**

Kontrollramverk, risker och riskhantering

Intern kontroll över finansiell rapportering

Revisors yttrande om bolagsstyrningsrapporten

**Finansiella rapporter**

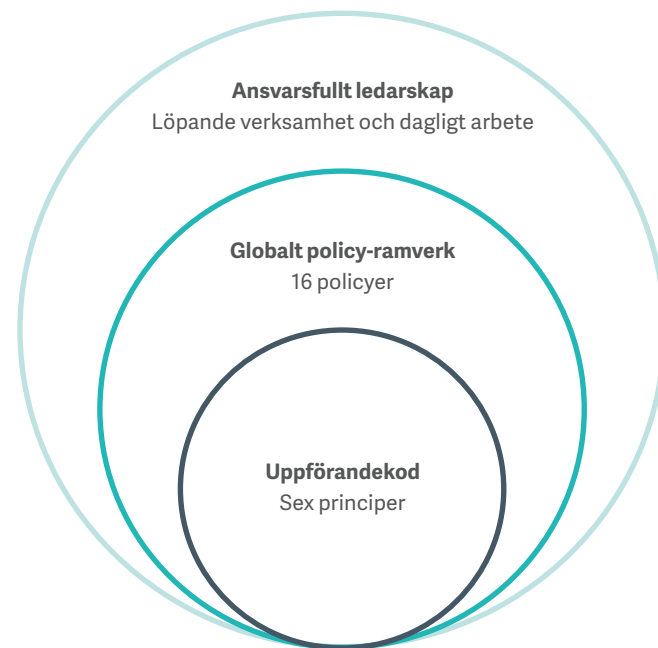
**Hållbarhetsredovisning**

**Övrig information**

## Byggstenarna i Getinges bolagsstyrningsmodell

Getinges operativa bolagsstyrningsmodell består av tre huvudkomponenter: styrande principer och dokument, operationell styrning och styrning av legala enheter.

Tillsammans skapar komponenterna byggstenarna i Getinges bolagsstyrningsmodell och förutsättningar för uppfyllandet av mål, övervakning och kontroll vilket stödjer styrelsens agenda.



Ramverk för Getinges bolagsstyrning.

**Getinges styrande principer och styrdokument**

**Styrande principer**

Getinges uttalade vision, syfte, mål, varumärkeslöfte och kärnvärden används som styrande principer för verksamheten. Styrelsen fastställer den övergripande långsiktiga strategin som sätter inriktningen för kommande år såväl som årliga operativa och finansiella mål. Dessutom granskar styrelsen strategin för samtliga affärsområden och den globala sälj- och serviceorganisationen en gång per år.

VD & koncernchef fastställer de operativa målen för verksamheten baserat på beslut och vägledning från styrelsen.

**Styrdokument – ramverket**

Uppförandekoden – Ansvarsfullt ledarskap – tillhandahåller riktlinjer för arbetet på Getinge. Den sammanfattas i sex principer som framgår av figuren på denna sida.

Uppförandekoden bygger på Getinges globala policyer som antagits av styrelsen och revideras åtminstone vartannat år.

För vart och ett av policydokumenten utfärdas mer detaljerade och vägledande direktiv och riktlinjer (i förekommande fall) som beslutas av koncernchef eller koncernledningsmedlem ansvarig för området.

Uppförandekoden och samtliga policydokument, direktiv och riktlinjer samt styrdokument för kvalitetsarbete finns tillgängliga för alla anställda. Uppförandekoden samt flertalet globala policyer finns även tillgängliga på Getinges webbplats.

**GETINGES UPPFÖRANDEKOD**

- Agera alltid ärligt, rättvist och med största integritet
- Visa respekt för att skydda konfidentialitet, integritet och information
- Ta hand om varandra
- Ta hand om vår värld
- Gör din röst hörd om något verkar fel
- Agera tillsammans för att värna om våra intressenter

Läs mer på länken nedan:  
<https://www.getinge.com/se/om-oss/affarsetik/uppforandekod/>

**Inledning**

**Strategi**

**Bolagsstyrningsrapport**

Struktur för bolagsstyrning

Styrelse

VD & koncernchef och koncernledning

**Byggstenarna i Getinges bolagsstyrningsmodell**

Kontrollramverk, risker och riskhantering

Intern kontroll över finansiell rapportering

Revisors yttrande om bolagsstyrningsrapporten

**Finansiella rapporter**

**Hållbarhetsredovisning**

**Övrig information**

**Getinges operativa verksamhetsmodell**

Getinges operativa verksamhetsmodell skapar en tydlig struktur och rollfördelning i koncernen. Den tar sin utgångspunkt i vad och hur Getinge utvecklar, tillverkar, servar och säljer till kund och tillvaratar de olikheter som finns inom affärsområdena. Verksamhetsmodellen bygger på decentraliserat beslutsfattande inom de fastställda koncerngemensamma ramarna och strategierna.

**Affärsområden**

Operativt utgår verksamheten från affärsområdena Acute Care Therapies, Life Science och Surgical Workflows. Affärsområdena ansvarar för (i) att bedriva den dagliga verksamheten och för sitt integrerade ekonomiska resultat, (ii) att utveckla produktportföljen och sitt erbjudande, och (iii) sin strategiska agenda. De ansvarar även för att säkerställa att verksamheten bedrivs i enlighet med lagar och regler, att kvalitets- och regulatoriska krav uppfylls samt att hållbarhetsfrågor integreras i verksamheten.

**Global sälj- och serviceorganisation**

Operativt innefattar verksamheten även en gemensam global sälj- och serviceorganisation för att tillvarata synergier i försäljningen. Funktionen samordnar större strategiska beslut med affärsområdena och har det yttersta ansvaret att säkerställa att försäljning bedrivs i enlighet med lagar och regler samt att kvalitets- och regulatoriska krav uppfylls.

**Kompetens- och supportfunktioner**

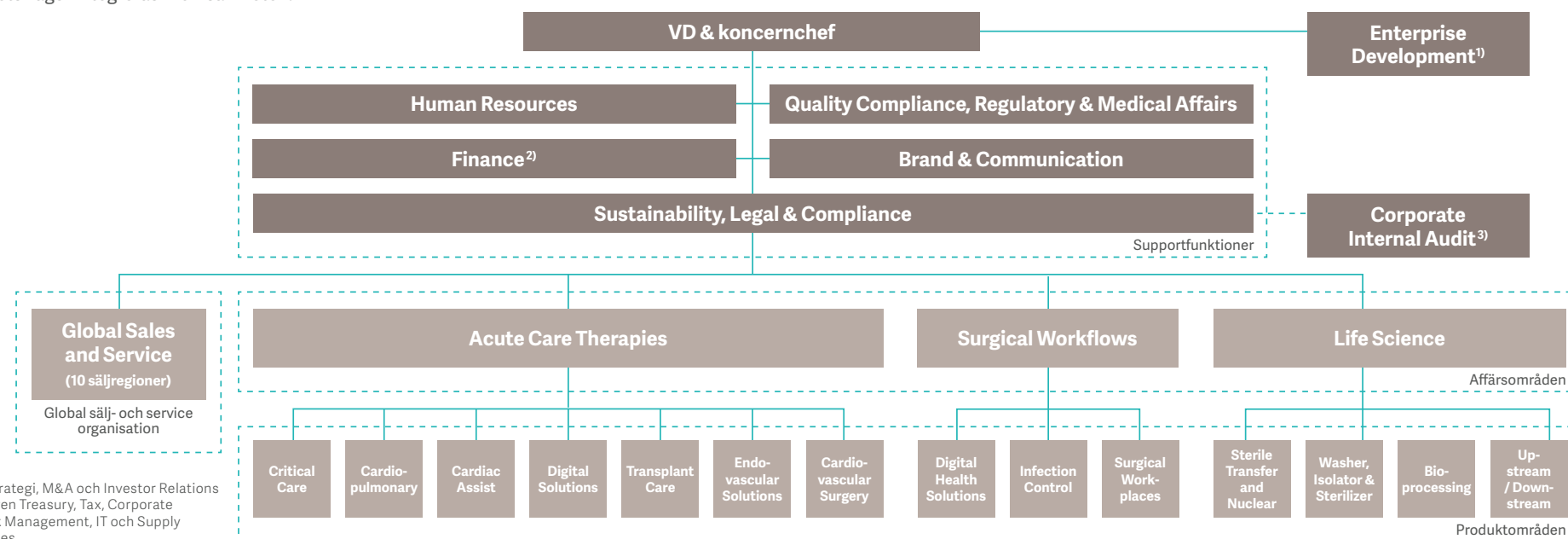
Inom Getinge finns vissa gemensamma kompetens- och supportfunktioner, uppdelade i två kategorier. Koncernfunktioner tillhandahåller styrning på områden på koncernnivå och ansvarar för att ta fram policyer, vägledning, processer och strukturer. Getinge har en centraliserad funktion för Ethics & Compliance som är ansvarig för utformningen av regel efterlevnadsprogrammen, tillhandahåller

support för implementering och gör uppföljning över implementeringen. Getinge har även en separat Corporate Internal Audit funktion. Se vidare om dessa övervakande funktioner på sidan 48. Grupp supportfunktioner är kompetens- och supportfunktioner för samordning inom en rad områden, vilka är mer operativt delaktiga i den dagliga verksamheten.

**Styrning av legala enheter**

Getinge består av ett stort antal separata legala enheter globalt. Varje legal enhet inom Getinge är operativt en del av något av affärsområdena, den globala sälj- och serviceorganisationen, koncern- eller grupp supportfunktionerna.

Styrningen i de legala enheterna ska vara effektiv och utformad i syfte att säkerställa att regler och koncerninterna krav efterlevs.



1) Innefattar Strategi, M&A och Investor Relations  
 2) Innefattar även Treasury, Tax, Corporate Control, Risk Management, IT och Supply Chain Services.  
 3) Rapporterar direkt till revisions- och riskutskottet.

## Inledning

### Strategi

#### Bolagsstyrningsrapport

Struktur för bolagsstyrning

Styrelse

VD & koncernchef och koncernledning

Byggstenarna i Getinges  
bolagsstyrningsmodell

#### **Kontrollramverk, risker och riskhantering**

Intern kontroll över finansiell  
rapportering

Revisors yttrande om bolagsstyrnings-  
rapporten

### Finansiella rapporter

### Hållbarhetsredovisning

### Övrig information

## Kontrollramverk, risker och riskhantering

### Ramverk för riskhantering

Getinge bedriver ett systematiskt arbete för att hantera de risker som koncernen är exponerad för. I enlighet med detta genomför koncernledningen årliga utvärderingar av väsentliga risker och deras potentiella effekter. Baserat på utvärderingarna fattas beslut om åtgärder för att begränsa riskerna och deras konsekvenser. Riskutvärderingen rapporteras till styrelsen och fungerar som en viktig grund för att fastställa fokusområden för Corporate Internal Audit.

Inom Getinge hanteras risker i linje med koncernens decentraliserade struktur. De tre affärsområdena samt den globala sälj- och serviceorganisationen är ansvariga för riskhantering inom sina respektive områden och har egna strukturer för detta. Koncern- och gruppstøppportfunktionerna stödjer dessa enheter genom att tillhandahålla styrning, utveckla processer och främja synergier inom sina specifika kompetensområden. Flera etablerade forum som fokuserar på specifika typer av risker genomför regelbundna utvärderingar och uppföljningar för att säkerställa korrekt samordning och hantering ur ett koncernperspektiv. Exempel på sådana forum är Ethics Committee, Sustainability Board samt koncernens risk manager-forum. För hantering av cyberrisker har Getinge en Chief Information Security Officer (CISO), som bland annat samordnar arbetet genom ett Security Advisory Board samt ett Getinge Centre of Excellence för cybersäkerhet, kopplat till koncernens produkter.

### Riskbedömning

Genom att genomföra kvantitativa och kvalitativa riskanalyser med fokus på kunderbjudandet och verksamheten identifierar Getinge de nyckelrisker som kan utgöra hinder för att nå de affärsmässiga och finansiella målen. Därtill analyseras flera enheter inom koncernen för att få en mer detaljerad bild av hur befintliga regelverk tillämpas i praktiken. Det övergripande ansvaret för att identifiera och hantera potentiella riskområden ligger hos koncernledningen och den operativa verksamheten. Funktionen Ethics & Compliance samt Corporate Internal Audit bistår med stöd, löpande övervakning, utredningar och internrevision som bidrar till riskidentifieringen.

Under 2024 har Getinge fortsatt arbetet med att stärka processen för riskidentifiering, förebyggande åtgärder och riskhantering inom funktionen Corporate Risk Management, med stöd från Corporate Internal Audit. Riskidentifieringsprocessen har, som tidigare år, genomförts som en koncernövergripande analys baserad på konsoliderad input från de tre affärsområdena, den globala sälj- och serviceorganisationen samt støpportfunktioner. Finansiella risker och möjligheter utifrån ett hållbarhetsperspektiv utvärderas i Getinges dubbelväsentlighetsanalysprocess (DMA) och förs därefter in i den övergripande processen. De mest relevanta identifierade riskerna presenteras på följande sidor, men listan är inte en uttömmande redogörelse för alla risker som koncernen är exponerad för. Riskerna delas in i tre kategorier:

- Externa – risker som inte kan kontrolleras, men som övervakas och förbereds för, med syfte att optimera utfall och omvandla risker till möjligheter
- Operationella – risker som kan kontrolleras och ska styras för att på ett kostnadseffektivt sätt minimera negativa effekter, där bolaget har direkt påverkan på grundorsakerna
- Strategiska – risker och möjligheter som bolaget kan exponeras mot och som hanteras genom avvägningar mellan risk och potential för att maximera fördelar

Arbetet med att identifiera specifika risker inom respektive kategori samt att utveckla planer för att förebygga risker och mildra potentiella effekter pågår kontinuerligt under året.

### Getinges försäkringsprogram

#### Strategi

Getinge arbetar aktivt med ett skadeförebyggande arbete bland annat genom ett omfattande kvalitetsarbete samt att förebygga avbrottsrisker i verksamheten. Utgångspunkten är att Getinge agerar som om koncernen vore oförsäkrad. Med det menas att Getinge löpande väger in riskfaktorer och hanterar dessa som en del i det dagliga arbetet. En aktiv uppföljning av incidenter och korrigering av de underliggande orsakerna medför att skador kopplade till produktansvar kan förebyggas.

#### Koncerngemensamma försäkringsprogram

Getinge har koncerngemensamma försäkringsprogram som täcker den globala verksamheten. Programmen syftar till att dels skydda tillgångar i koncernens balansräkning, dels motverka fluktuationer i resultatet. Målet är att försäkringsbara risker ska vara täckta med adekvata limiter utifrån rådande riskexponering. Försäkringsavtal tecknas med försäkringsbolag med god kreditvärdighet samt en dokumenterad förmåga att medverka vid skador. De gemensamma försäkringsprogrammen skapar stordriftsfördelar, säkerställer en enhetlig syn på limiter och självrisker, och är en grund för balanserade och kostnadseffektiva försäkringar.

#### Kundnytta

Ett stabilt och enhetligt försäkringsskydd för koncernens globala verksamhet tillför också kundnytta då det är något som efterfrågas i flertalet offertsituationer och upphandlingar samt vid tecknandet av kommersiella kontrakt.



**Inledning**

**Strategi**

**Bolagsstyrningsrapport**

Struktur för bolagsstyrning

Styrelse

VD & koncernchef och koncernledning

Byggstenarna i Getinges bolagsstyrningsmodell

**Kontrollramverk, risker och riskhantering**

Intern kontroll över finansiell rapportering

Revisors yttrande om bolagsstyrningsrapporten

**Finansiella rapporter**

**Hållbarhetsredovisning**

**Övrig information**

**Ethics & Compliance**

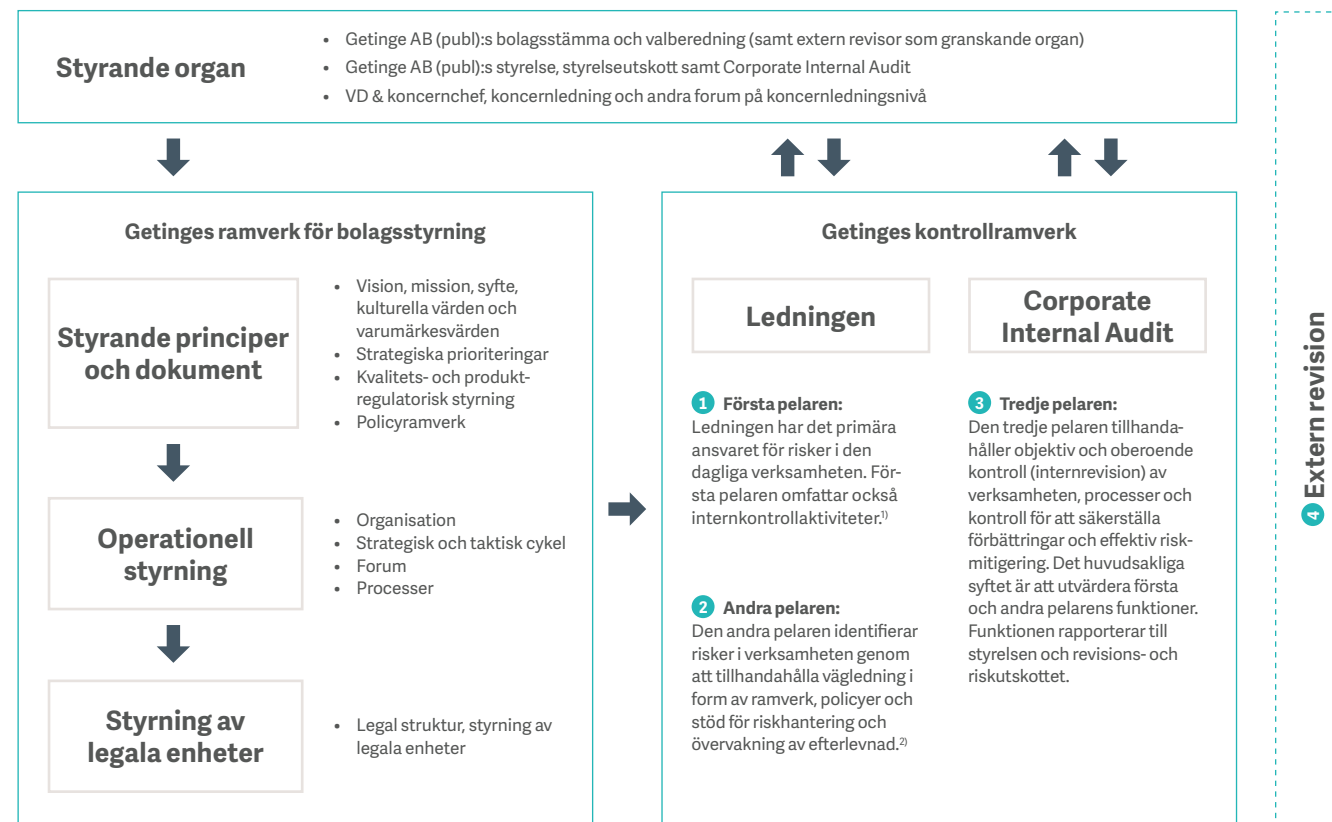
Processen för riskidentifiering och hantering kompletteras av funktionen för Ethics & Compliance. Funktionen är ansvarig för det globala Ethics & Compliance-programmet, sätter standarder och processer samt övervakar tillämpningen och implementeringen av detsamma. Funktionen hanterar även koncernens Speak-Up Line (visselblåsarfunktion) och genomför riskutvärderingar och interna utredningar. Interna utredningar och visseblåsarärenden rapporteras till revisions- och riskutskottet, övrigt arbete rapporteras till etik- och hållbarhetsutskottet. Årligen presenteras även en uppdatering för styrelsen i sin helhet. Mer information om Ethics & Compliance-funktionen finns i Hållbarhetsredovisningen på sidan 136.

**Corporate Internal Audit**

Getinges internrevisionsfunktion, Corporate Internal Audit, syftar till att tillhandahålla oberoende utvärdering av verksamhetsstyrning inom valda områden med fokus på effektivitet och riskhantering. Den årliga internrevisionsplanen utgår från identifierade risker samt funktionsspecifika och branschrelaterade riskbedömningar. Varje år prioriteras ett antal enheter, företagsgenomgripande processer eller tematiska områden för revision, där förbättringsområden identifieras och graderas utifrån sin potentiella affärspåverkan. Områdena utgår från årsplanen men kan även anpassas efter frågor som uppstår under året. För samtliga observationer upprättas en åtgärdsplan tillsammans med respektive affärsägare. Corporate Internal Audit-funktionen följer upp och säkerställer att åtgärdsplanerna genomförs inom definierat tidsintervall.

Under 2024 har arbetet med att utveckla den interna Corporate Internal Audit-funktionen fortlöpt under ledning av en internrevisionschef som rapporterar direkt till revisions- och riskutskottet, men som administrativt tillhör Sustainability, Legal & Compliances ledningsgrupp.

**GETINGES RAMVERK FÖR STYRNING OCH KONTROLL**



**Inledning**

**Strategi**

**Bolagsstyrningsrapport**

Struktur för bolagsstyrning

Styrelse

VD & koncernchef och koncernledning

Byggstenarna i Getinges bolagsstyrningsmodell

**Kontrollramverk, risker och riskhantering**

Intern kontroll över finansiell rapportering

Revisors yttrande om bolagsstyrningsrapporten

**Finansiella rapporter**

**Hållbarhetsredovisning**

**Övrig information**

**GETINGES PRIMÄRA RISKER, KONSEKVENSER OCH HANTERING**

EXTERNA RISKER	Beskrivning	Potentiella konsekvenser	Hantering
<b>Externa chocker såsom geopolitiska risker, naturkatastrofer, terrorism, pandemier m.m.</b>	Snabbt uppkomna situationer, som kan drabba stora geografiska områden, ett enskilt land, en region eller en specifik anläggning.	Den främsta risken med sådana händelser är att anställda kan komma till skada. Dessutom kan verksamheten drabbas av avbrott, vilket kan få negativa effekter på försäljningen och resultatet.	Genom aktiv omvärldsbevakning kan vissa av dessa risker identifieras tidigt, vilket ger koncernen möjlighet att anpassa sig till förändrade förhållanden. Under 2024 fortsatte arbetet med att stärka koncernens hantering av kontinuitetsrisker. Inom detta arbete inkluderas även scenarier som baseras på externa chocker som en del av Getinges proaktiva riskhantering.  Getinge bedriver verksamhet i Ryssland i enlighet med rådande internationella sanktioner och regelverk via ett mindre säljbolag. För närvarande är aktiviteterna i landet begränsade till uppfyllande av befintliga kundåtaganden. Förhållandena för att bedriva verksamhet i landet har dock successivt försämrats. Getinge har ingen produktionsverksamhet i vare sig Ryssland eller Ukraina och har heller inga större leverantörer i dessa länder. Vid Rysslands invasion 2022 utgjorde koncernens försäljning i Ryssland och Ukraina mindre än 1% av koncernens totala nettoomsättning och egna kapital. Trots att den direkta påverkan av invasionen på Getinges verksamhet i Ryssland och Ukraina är begränsad kan den ryska invasionen av Ukraina ändå komma att ha en negativ inverkan på utvecklingen av koncernens resultat och ställning. I nuläget är det dock svårt att bedöma de framtida konsekvenserna av konflikten och dess påverkan på koncernen.  Getinge följer aktivt den pågående debatten om ökade handelshinder såsom tullar. Getinge har en geografiskt diversifierad inköps- och tillverkningsstrategi vilket delvis kan begränsa eventuella negativa konsekvenser.
<b>Avbrott i leverantörskedjor/ beroende av externa leverantörer</b>	Kritiska komponenter som tillverkas av externa leverantörer är en avgörande del av Getinges produktionskedja. Om dessa leveranser inte sker enligt plan kan allvarliga produktionsstörningar uppstå.	Konsekvensen kan bli att livsviktig utrustning inte levereras till kunder, vilket kan försvåra eller förhindra att nödvändig sjukvård upprätthålls.	Getinge har en aktiv uppföljning av kritiska leverantörer, vilket inleds redan vid etableringen av samarbeten och fortsätter med kontinuerliga utvärderingar. Inköpsavdelningen har verktyg för riskbedömning och genomgår regelbunden utbildning inom området. Koncernen arbetar också för att säkerställa tillräckliga lager av kritiska komponenter, antingen internt eller hos leverantören. Leveransavbrott från nyckelleverantörer hanteras även som en central del av arbetet med kontinuitetsrisker. Se även avsnittet "Avbrott i verksamheten."
<b>Risker kopplade till vårdens ersättningsystem</b>	Politiska beslut kan förändra förutsättningarna för vården genom justeringar i ersättningsmodellerna för vårdgivare.	Ändringar i ersättningsystemen kan få betydande effekter på specifika marknader, där budgetminskningar eller uppskjutna anslag kan påverka verksamheten.	Även om denna risk är svår att påverka direkt, då besluten ligger utanför koncernens kontroll, mildras den genom närvaro på ett stort antal marknader, vilket minskar den totala påverkan av enskilda ändringar.
<b>Nya konkurrenter och teknologier</b>	På vissa marknader och i vissa produktsegment förekommer nischaktörer som kan erbjuda lösningar som ligger utanför vedertagna sätt att agera.	Dessa konkurrenter kan erövra marknadsandelar från etablerade aktörer, inklusive Getinge, vilket kan leda till minskad försäljning och lägre resultat.	Genom kontinuerlig innovationsutveckling och marknadsanalys strävar Getinge efter att ligga i framkant, identifiera potentiella konkurrenter och anpassa sig till teknologiska förändringar. Branschen får även anses ha höga inträdesbarriärer då medicintekniska produkter omges av ett omfattande regelverk.
<b>Ökade förväntningar samt nya lagar och regler relaterade till hållbarhet</b>	De krav och förväntningar på hållbarhetsområdet som ställs på Getinge som bolag är föränderliga, och omfattningen ökar i snabb takt.	Om Getinge inte lyckas uppfylla de ständigt ökande kraven gällande miljö, sociala aspekter och bolagsstyrning, kan detta få negativa konsekvenser för företagets rykte, verksamhet och finansiella resultat. Det kan även påverka bolagets möjligheter att rekrytera och behålla kompetent personal samt riskera att diskvalificera företaget från att delta i upphandlingar med särskilda krav.	Genom att interagera med intressenter och förbättra sin väsentlighetsbedömning och ERM-process, ökar Getinge sin förståelse för de förväntningar som ställs på bolaget. Det hjälper även bolaget att fastställa de fokusområden som ska prioriteras framöver.  Bolaget har därutöver utvecklat sitt hållbarhetsramverk, med fokus på de produkter och lösningar som sätts på marknaden för att säkerställa kvalitet och bolagets ansvarstagande. Detta leder också till engagemang från medarbetare. Bolaget rapporterar årligen hur det presterar inom hållbarhet på ett transparent sätt i enlighet med GRI-standard och förbereder inför den kommande CSRD-regleringen.
<b>Ökande konkurrens om allmänna budgetmedel</b>	Minskade offentliga budgetar för investeringar i medicinteknik utrustning påverkar den totala marknadspotentialen.	Ökad konkurrens om begränsade offentliga medel kan leda till minskad finansiering för medicintekniska investeringar, vilket i sin tur påverkar Getinges försäljningssiffror negativt.	Getinge arbetar aktivt med att erbjuda lösningar som förbättrar effektiviteten i sjukvården vilket anses kunna generera god efterfrågan även i ett läge där budgetar är begränsade.

**Inledning**

**Strategi**

**Bolagsstyrningsrapport**

Struktur för bolagsstyrning

Styrelse

VD & koncernchef och koncernledning

Byggstenarna i Getinges bolagsstyrningsmodell

**Kontrollramverk, risker och riskhantering**

Intern kontroll över finansiell rapportering

Revisors yttrande om bolagsstyrningsrapporten

**Finansiella rapporter**

**Hållbarhetsredovisning**

**Övrig information**

OPERATIVA RISKER	Beskrivning	Potentiella konsekvenser	Hantering
<b>Kvalitetsrisker ur ett regulatoriskt perspektiv</b>	En stor del av Getinges produkt-sortiment omfattas av strikt lagstiftning som kräver omfattande utvärdering, kvalitetskontroller och detaljerad dokumentation.	Det kan inte uteslutas att Getinges verksamhet, finansiella ställning och resultat i framtiden kan påverkas negativt om företaget inte lyckas uppfylla regulatoriska krav eller om dessa krav förändras.	<p>För att begränsa dessa risker bedriver Getinge ett omfattande kvalitets- och regulatoriskt arbete. Funktionen Quality Compliance, Regulatory &amp; Medical Affairs är representerad i både koncernledningen och i ledningen för varje affärsområde, samt på samtliga FoU- och produktionsenheter. Dessutom utbildas Getinges säljare och servicetekniker i kvalitet och regelverk vartannat år, följt av förnyad certifiering, vilket är ett krav för att representera företaget.</p> <p>Getinge bedriver ett omfattande arbete inom Forskning och Utveckling i syfte att produktportföljen ska möta alla existerande och framtida kvalitets- och regulatoriska krav.</p> <p>Majoriteten av produktionsanläggningarna är certifierade enligt ISO 13485 och/eller ISO 9001. Sammanfattningsvis investerar Getinge betydande resurser i kvalitets- och regulatoriska frågor, vilket prioriteras högt inom koncernens strategi.</p> <p>Som tidigare rapporterats under det första kvartalet 2023, beslutade ackrediteringsorgan, TÜV SÜD, att tillfälligt dra tillbaka CE-märkning för Getinges HLS- och PLS-set för ECLS-terapi samt för Getinges aortaballongpump. Som en följd av detta initierade företaget korrigerande åtgärder, i syfte att åter erhålla CE-märkning för berörda produkter. I slutet av september 2024 återinförde TÜV SÜD Getinges CE-certifikat för HLS- och PLS-set med vissa villkor. Den tillfälliga avstängningen av Getinges aortaballongpump, Cardiosave, som trädde i kraft i mars 2024, förlängdes till den 1 juli 2025. Den 8 maj skickade FDA ett brev till vårdgivare i USA. Brevet hänvisar inte till några nya fältåtgärder, men vårdgivare uppmanas att övergå från Getinges Cardio-save, Cardiohelp och HLS-set till alternativa produkter och att fortsätta använda Getinges produkter endast om inga andra alternativ finns tillgängliga. Som en följd av FDA:s brev har Getinge beslutat att pausa marknadsföringsaktiviteter avseende berörda produkter i USA tills utestående åtgärder relaterade till kvalitetsförbättringar har åtgärdats och godkänts. Försäljningen av dessa produkter begränsas till kunder som inte har några andra alternativ.</p> <p>Den 15 november 2024 publicerade FDA ett brev till vårdgivare på sin webbplats, som påminde om den frivilliga återkallelsen och leveransbegränsningar relaterade till alla Getinges VasoView Hemopro Endoscopic Vessel Harvesting (EVH)-system. Åtgärder pågår i överenskommelse med FDA.</p>
<b>Produktkvalitet ur ett kundperspektiv</b>	I vissa fall uppfyller Getinges produkter inte kundernas förväntningar.	Bristande produktkvalitet kan leda till att kunder söker sig till alternativa leverantörer, vilket i sin tur kan påverka försäljning och lönsamhet negativt över tid.	Getinge bedriver ett omfattande kvalitetsarbete för att säkerställa en hög och jämn kvalitet, vilket är ett ständigt pågående arbete som leder till kontinuerliga förbättringar. Om kvaliteten brister är det viktigt att snabbt åtgärda problemen vid första servicebesöket. Getinge följer noggrant upp "first time fix"-faktorn inom service och arbetar aktivt med att förbättra denna.
<b>Produktansvarsrisker</b>	Sjukvårdsleverantörer riskerar, likt andra aktörer inom hälso- och sjukvård, att bli föremål för produktansvar och andra anspråk.	Sådana anspråk kan röra stora belopp och betydande juridiska kostnader. Getinge har sedvanliga ansvars- och produktansvarsförsäkringar, men det finns en risk att produktansvarskrav och andra anspråk inte kan täckas fullt ut av försäkringsskydden.	<p>Det omfattande arbete som koncernen bedriver med kvalitetsrelaterade- och regulatoriska frågor är det viktigaste sättet att hantera dessa risker på. Med en aktiv incidentrapportering följs källor till potentiella framtida skadeståndskrav upp. Vid behov öppnas en så kallad Corrective And Protective Action (CAPA) för att utreda den underliggande orsaken, varefter produktdesignen kan komma att korrigeras för att avhjälpa felet.</p> <p>Förlikningsförfarandet avseende multidistriktsprocess (MDL, Multidistrict Litigation) kopplat till produktansvar för kirurgiska nätimplantat, som Getinge informerat om tidigare, är slutförd och utbetalning av merparten av förlikningsbeloppet gjordes under första kvartalet 2023. Förlikningen är inte ett erkännande av ansvar eller felaktigheter från företagets sida. Getinge kommer att fortsätta att försvara sig mot eventuella tvister som inte kan lösas genom det slutliga avtalet. Kostnader för sådana processer förväntas inte vara väsentliga.</p>
<b>Informations- och datasäkerhet</b>	Läckor av konfidentiell information alternativt intrång i koncernens IT-system som leder till begränsning av eller avbrott i tillgängligheten till affärs-kritiska system. I detta sammanhang kan inte heller utpressning eller sabotage uteslutas.	Intrång i IT-system kan leda till avbrott i verksamheten. Förlust av känslig information kan påverka förtroendet för bolaget negativt. Läckage av person-uppgifter kan leda till betydande belopp i böter.	Getinges IT-struktur i produktion är till stor del decentraliserad, vilket minskar konsekvensen av eventuella obehöriga intrång genom att sprida riskerna över olika system. Samtidigt finns en delad infrastruktur för centrala tjänster som säkerställer effektivitet och samordning där det är nödvändigt. Under året har koncernen förbättrat autentiseringsprocesserna för att förhindra intrång, och detta arbete kommer att fortsätta under kommande år. Getinge bedriver omfattande bevakning och övervakning den centrala infrastrukturen för att snabbt kunna upptäcka och motverka säkerhetshot.



**Inledning**

**Strategi**

**Bolagsstyrningsrapport**

Struktur för bolagsstyrning

Styrelse

VD & koncernchef och koncernledning

Byggstenarna i Getinges bolagsstyrningsmodell

**Kontrollramverk, risker och riskhantering**

Intern kontroll över finansiell rapportering

Revisors yttrande om bolagsstyrningsrapporten

**Finansiella rapporter**

**Hållbarhetsredovisning**

**Övrig information**

OPERATIVA RISKER	Beskrivning	Potentiella konsekvenser	Hantering
<b>Bristande cybersäkerhet</b>	Bristande säkerhet i koncernens digitala erbjudande såsom uppkopplade maskiner hos kunder och ökande lagkrav på hantering av personlig information. I detta sammanhang kan inte heller utpressning eller sabotage uteslutas.	Begränsad tillgänglighet till av Getinge levererad utrustning hos kunder vilket kan leda till avbrott i sjukhusens verksamhet samt att patienter ej kan erbjudas vård i tillräcklig omfattning i kritiska situationer.	Getinge bedriver ett omfattande och systematiskt, riskbaserat arbete för att säkerställa integriteten i uppkopplad utrustning. Genom att kontinuerligt utvärdera och prioritera säkerhetsrisker kan vi effektivt skydda både våra system och våra kunders data. Innan dessa lösningar erbjuds koncernens kunder genomförs omfattande intrångstester för att identifiera och åtgärda potentiella sårbarheter.
<b>Avbrott i verksamheten</b>	Oförutsedda händelser såsom naturkatastrofer eller bränder med mera kan orsaka störningar i produktionen eller leveranskedjan.	Sådana händelser kan resultera i fördyrade, försenade eller uteblivna leveranser till Getinges kunder, vilket kan påverka koncernens resultat negativt.	Det finns fortsatt risk för temporära avbrott i verksamheten, exempelvis på grund av störningar i tillgången på kritiska komponenter som halvledare, på grund av det globala säkerhetsläget. Getinge bedriver kontinuerligt skadeförebyggande arbete för att säkra hög tillgänglighet och leveranssäkerhet, bland annat genom regelbundna inspektioner av produktionsanläggningarna med hjälp av extern expertis.
<b>Bristande efterlevnad av lagar och regelverk</b>	Överträdelse av lagstiftning och regelverk, exempelvis som rör konkurrensrätt, antikorruption, AI, cybersäkerhet, dataskydd eller handelsrestriktioner.	Brott mot dessa regelverk kan leda till böter, sanktioner och negativ påverkan på Getinges varumärke.	Getinge har tidigare informerat om pågående utredningar och överenskommelser med myndigheter beträffande konkurrensbegränsande förfaranden vid försäljning av medicinteknisk utrustning i Brasilien. Processen är alltjämt pågående med den brasilianska federala myndigheten Comptroller General of the Union (CGU). Under det tredje kvartalet 2024 gjorde Getinge, i linje med tillämpliga redovisningsregler, en avsättning om 482 MSEK kopplat till förväntade kostnader i samband med denna process. Avsättningen är resultatet av en pågående konstruktiv dialog att nå en slutsats i förhandlingarna med CGU. De slutliga och definitiva kostnaderna kommer att fastställas när förhandlingarna avslutats, och ett sådant belopp kan både understiga eller överstiga den nu gjorda avsättningen. Under fjärde kvartalet 2024 har ingen information framkommit som gör att avsättningen förändras.  Utöver CGU:s utredning har Getinge tidigare informerat om att förlikningsavtal har ingåtts med den brasilianska federala åklagarmyndigheten (Ministério Público Federal) 2018 och konkurrensmyndigheten, Administrative Council for Economic Defense (CADE) 2019, båda kopplat till konkurrenshämmande metoder för försäljning av medicinteknik. Det kan inte uteslutas att eventuella ytterligare överenskommelser med myndigheter kan ha materiell inverkan på företagets finansiella resultat och ställning, men det går i dagsläget inte att uppskatta varken till belopp eller tidpunkt. Getinge har nolltolerans för brott mot dessa regelverk. Koncernens uppförandekod är mycket tydlig i det här avseendet.  Funktionen Ethics & Compliance representeras i koncernledningen genom EVP Sustainability, Legal & Compliance, vilket understryker hur högt prioriterade dessa frågor är. Regelbundna utbildningsprogram i affärsetik genomförs, och målsättningen är att alla anställda ska genomgå sådan utbildning minst en gång per år. Regelverket omfattar även externa distributörer som säljer Getinges produkter.
<b>Beroende av att möta klimatmål</b>	Getinge är beroende av att möta de klimatmål som satts upp för att nå nettonollutsläpp 2050 och som godkänts av SBTi. Getinges analys visar att majoriteten av utsläppen kommer från inköp av varor, varulogistik och användning av sålda produkter. Det innebär att bolaget inte har full kontroll över utsläppen och därmed inte har direkt rådighet på dess minskning.	Om Getinge inte möter sina klimatmål kan det ha en väsentlig negativ inverkan på bolagets rykte och verksamhet, utöver negativ inverkan på klimatet.	Under 2024 har Getinge fortsatt fokus på de åtgärder som kommer krävas för att möta sitt delmål rörande utsläpp i Scope 3 (25 % minskning till 2030) såsom minskning av flygfrakt, förbättra energieffektivitet för produkter som introduceras på marknaden och att ersätta material med höga utsläpp. Samtidigt förbereder bolaget sig för dialog både upp- och nedströms i värdekedjan i syfte att öka användningen av förnyelsebar el och energi.
<b>Brist på framtida kompetenser</b>	Risk för beroende av nyckelpersoner inklusive bristande successionsplanering och ineffektiva processer för att fånga och sprida kritisk kunskap inom organisationen. Även risk för att inte kunna attrahera och behålla rätt talanger och kompetenser.	Brist på framtida kompetenser kan leda till ökad personalomsättning, driftstörningar och skada Getinges varumärke. På lång sikt kan det orsaka negativ påverkan på Getinges långsiktiga hållbarhet och tillväxt, och i slutändan påverka Getinges förmåga att attrahera och behålla talanger.	Getinge förbättrar kontinuerligt processen för successionsplanering för att säkerställa den globala utvecklingen av talanger. Getinge fokuserar på talangmobilitet och kunskapsdelning och strävar efter att skapa en kultur och ett ledarskap som attraherar både nya och befintliga talanger. Getinges mål är att vara ett företag där alla kan trivas och växa.

**Inledning**

**Strategi**

**Bolagsstyrningsrapport**

Struktur för bolagsstyrning

Styrelse

VD & koncernchef och koncernledning

Byggstenarna i Getinges bolagsstyrningsmodell

**Kontrollramverk, risker och riskhantering**

Intern kontroll över finansiell rapportering

Revisors yttrande om bolagsstyrningsrapporten

**Finansiella rapporter**

**Hållbarhetsredovisning**

**Övrig information**

STRATEGISKA RISKER	Beskrivning	Potentiella konsekvenser	Hantering
<b>Digitalisering och innovation</b>	Getinges framtida tillväxt är beroende av framgångsrik produktutveckling, särskilt inom digitalisering. Innovationskraften är avgörande för att bibehålla och stärka bolagets ledande position.	Arbete med innovation är kostsamt och det är inte möjligt att garantera att utvecklade produkter är kommersiellt lyckosamma, vilket kan leda till nedskrivningar. Långsiktigt kan koncernens marknadsposition påverkas negativt om Getinge inte är framgångsrikt inom detta område.	För att maximera avkastningen på investeringar i forskning och utveckling följer koncernen en strukturerad urvals- och planeringsprocess som omfattar analyser av marknad, teknikutveckling, val av produktionsmetod och val av underleverantörer. Även själva utvecklingsarbetet bedrivs på ett strukturerat sätt och varje enskilt projekt genomgår ett antal fasta kontroller. Getinge är mycket mån om att säkerställa tillgång till rätt kompetens, att behålla nyckelpersoner, att vara en attraktiv arbetsgivare för att rekrytera kompetens externt samt att identifiera och utveckla talanger inom organisationen.
<b>Fragmenterad produktportfölj</b>	Getinges produktportfölj består till viss del av ett stort antal förvärv som gjorts genom åren inom ett flertal olika produktkategorier.	Ett i vissa delar alltför diversifierat erbjudande till våra kunder skulle kunna leda till att Getinge saknar den kritiska massan som är nödvändig för att driva en fullt ut effektiv verksamhet inom samtliga produktkategorier.	Det pågår ett arbete med att effektivisera kunderbjudandet inom ramen för det löpande strategiarbetet inom respektive affärsområde. Införandet av EU-MDR (nytt regulatoriskt ramverk) föranleder prioriteringar avseende vilka produkter som ska certifieras under det nya regelverket. På så sätt sker ett urval vilka produkter som långsiktigt ska vara en del av kunderbjudandet, vilket bidrar till ökad koncentration och därigenom även effektivisering.
<b>Risker kopplade till immateriella rättigheter</b>	Getinges framstående position inom flera produktområden bygger på patent- och varumärkesrättigheter, vilket kan leda till rättstvister med konkurrenter.	Kostsamma rättstvister kring immateriella rättigheter kan minska avkastningen på investeringar i forskning och utveckling.	Getinge följer noga konkurrenternas aktiviteter och försvarar aktivt sina immateriella rättigheter vid behov genom juridiska processer.
<b>Finansiella risker</b>	Getinge är i sin verksamhet utsatt för en rad finansiella risker. Med finansiella risker avses i första hand valutarisker, ränterisker samt kredit- och motparts-risker.	Fluktuationer i valutakurser och räntenivåer samt förändring i motparters kreditprofil kan påverka koncernens resultat- och balansräkning negativt.	Riskhanteringen regleras av en av styrelsen fastställd finanspolicy och ett Treasury-direktiv beslutat av koncernledningen utifrån finanspolicyen. Det övergripande ansvaret för att hantera koncernens finansiella risker, samt utveckla metoder och principer för att hantera sådana risker, ligger på koncernledningen och finansfunktionen. För mer detaljerad information rörande dessa risker hänvisas till not 18 i årsredovisningen.
<b>Lönsamhetsberoende av vissa produkter och marknader</b>	Vissa produkter och marknader bidrar i högre grad till den totala lönsamheten.	Om försäljningsvolymerna på dessa marknader skulle minska kan det få negativ effekt på koncernens lönsamhet.	Getinge arbetar aktivt med att följa upp lönsamheten per produkt och marknad för att säkerställa lönsamheten över tid. För att minska känsligheten i lönsamheten arbetar koncernen aktivt med att säkerställa att koncernen har rätt kostnadsnivå i förhållande till de priser som råder i marknaden. Getinge arbetar även aktivt med att etablera sig på nya marknader.
<b>Förflyttning av produktportfölj</b>	Långa ledtider inom forskning och utveckling till följd av omfattande reglering samt långa valideringsprocesser hämmar en snabb utveckling till mer hållbara produkt- och paketeringslösningar. Marknaden för medicinteknik är strikt reglerad bland annat för att säkerställa patientsäkerhet, vilket kan påverka hur snabbt Getinges produkter kan bli hållbara.	Om Getinges produkt- och paketeringslösningar inte tillräckligt snabbt kan förflyttas till mer hållbara lösningar riskerar det minska Getinges konkurrenskraft och rykte.	Getinge kommer alltid att ha patientsäkerhet som högsta prioritet och följa gällande regleringar. Utan att inverka på den grundinställningen har bolaget utökat implementeringen av EcoDesign-principer i sin utvecklingsprocess, och börjar genomföra livscykelanalyser av sina produkt- och paketeringslösningar för att säkerställa att förflyttningar sker när möjligheter uppstår.

**Inledning****Strategi****Bolagsstyrningsrapport**

Struktur för bolagsstyrning

Styrelse

VD & koncernchef och koncernledning

Byggstenarna i Getinges  
bolagsstyrningsmodell

Kontrollramverk, risker och  
riskhantering

**Intern kontroll över finansiell  
rapportering**

Revisors yttrande om bolagsstyrnings-  
rapporten

**Finansiella rapporter****Hållbarhetsredovisning****Övrig information**

## Intern kontroll över finansiell rapportering

Intern kontroll över finansiell rapportering är en integrerad del av bolagsstyrningen inom Getinge. Den innehåller processer och metoder för att säkerställa riktigheten i den finansiella rapporteringen och syftar genom detta till att skydda ägarnas investering i bolaget.

**Kontrollmiljö**

Basen för den interna kontrollen avseende den finansiella rapporteringen utgörs av kontrollmiljön med organisation, beslutsvägar, befogenheter och ansvar som dokumenterats och kommunicerats i styrande dokument. Revisions- och riskutskottet ansvarar bland annat för att övervaka effektiviteten i bolagets interna kontroll, finansiella rapportering och riskhantering. Varje affärsområde och den globala sälj- och serviceorganisationen svarar för den löpande transaktionshanteringen och redovisningen. Getinges Shared Service Center i Krakow, Polen, utför denna hantering på uppdrag av affärsområdena och sälj- och serviceorganisationen för merparten av bolagen i Europa och Nordamerika avseende framför allt kundfakturerings, leverantörsfakturor och betalning av dessa samt arbetsuppgifter i bokslutsprocessen. Varje affärsområde och sälj- och serviceorganisationen har en ekonomichef som ansvarar för den ekonomiska styrningen och för att de finansiella rapporterna är korrekta, kompletta och levereras i tid inför koncernrapporteringen. Under 2024 har ekonomifunktionerna för de större länderna delats upp i en finansiell och en affärsinriktad funktion med syfte att renodla arbetet inom redovisningsområdet och inom affärsorganisationen. Den finansiella controllerfunktionen är uppdelad i de geografiska ansvarsområdena Frankrike, Norden, Nordamerika, DACH/BNL och Östasien.

**Kontrollaktiviteter**

De mest väsentliga riskerna som identifierats avseende den finansiella rapporteringen hanteras via bolagets kontrollaktiviteter. Det finns till exempel automatiserade kontroller i IT-baserade system som hanterar behörigheter och attesträtt samt manuella nyckelkontroller, såsom dualitet, i såväl löpande bokföring som bokslutsposter. Detaljerade ekonomiska analyser av resultat samt uppföljning mot plan och prognoser kompletterar de verksamhets-specifika kontrollerna och ger en övergripande bekräftelse på rapporteringens kvalitet. Koncernen arbetar efter enhetliga mallar och modeller för att dokumentera kontroller.

Under året har ett internt ramverk för generella IT-kontroller definierats och implementerats på system och applikationer med störst påverkan på den finansiella rapporteringen. Dessa kontroller omfattar processer för underhåll, utveckling och behörighets-administration. System- och applikationsägare har genomfört självutvärderingar av kontrollmiljön, som sedan utvärderats internt och därefter av de externa revisorerna. Processen liknar den årliga utvärderingen av de finansiella kontrollerna.

**Information och kommunikation**

Koncernen har informations- och kommunikationsvägar som syftar till att främja fullständighet och riktighet i den finansiella rapporteringen. Styrdokument och arbetsbeskrivningar finns tillgängliga på bolagets interna digitala plattform. Information om hur effektivt den interna kontrollen i koncernen fungerar rapporteras regelbundet till respektive ekonomichef för sälj- och serviceorganisationen och affärsområdena samt till internkontrollfunktionen, finansfunktionen, koncernledningen och revisions- och riskutskottet.

**Uppföljning och övervakning**

Respektive ekonomichef och koncernledningen analyserar månatligen den ekonomiska rapporteringen på detaljnivå. Revisions- och riskutskottet följer vid sina sammanträden upp den ekonomiska redovisningen och får rapportering från bolagets revisorer med deras iakttagelser och rekommendationer. Styrelsen erhåller månadsvis ekonomiska rapporter och behandlar vid varje styrelse-

sammanträde bolagets ekonomiska situation. Effektiviteten i de interna kontrollaktiviteterna över den finansiella rapporteringen följs upp årligen av internkontrollfunktionen med hjälp av en riskbaserad stickprovmodell. Det omfattar både bedömning av utformning och operativ funktionalitet i de nyckelkontroller som identifierats och dokumenterats. De externa revisorerna genomför årligen en utvärdering av nyckelkontrollerna i internkontrollramverket och rapporterar resultatet till revisions- och riskutskottet.

**Självutvärdering och validering**

Getinge arbetar sedan flera år med en formaliserad process för uppföljning och utvärdering av dokumentationen av nyckelkontrollerna. Baserat på resultatet från bl.a. självutvärderingen och revisionsarbetet omarbetas internkontrollramverket årligen. Valideringarna genomförs av respektive ekonomichef och respektive huvudansvarig för den geografiska finansiella controllerfunktionen eller den som dessa delegerat till i sälj- och serviceorganisationen och affärsområdena med stöd av den centrala internkontrollfunktionen.

Syftet med självutvärderingen är att proaktivt identifiera eventuella svagheter i internkontrollmiljön, gemensamt ta fram förbättringsåtgärder men också att säkerställa att uppnådd god internkontrollmiljö bibehålls. Ett annat syfte är att effektivisera de lokala kontrollaktiviteterna i koncernbolagen genom att identifiera gemensamma arbetssätt och överföra kunskap mellan bolagen för att på så sätt höja den generella kvaliteten i kontrollmiljön.

Under 2024 genomförde drygt två tredjedelar av de aktiva bolagen, vilka tillsammans motsvarar drygt 90 % av omsättningen i koncernen, en självutvärdering. I samband med ordinarie koncernrevision genomförde revisorerna en fördjupad utvärdering av den interna kontrollmiljön. Självutvärderingen omfattar följande affärsprocesser: bolagsstyrning (t.ex. behörighetstilldelning till finansiella IT-system), finansiell rapportering, produktion och lager, materiella och immateriella tillgångar, inköp av och intäkter från produkter och tjänster, löne- och ersättningsutbetalningsrutiner samt hantering av skatt. Revisorernas utvärdering omfattar ett urval av dessa processer.



**Inledning****Strategi****Bolagsstyrningsrapport**

Struktur för bolagsstyrning

Styrelse

VD &amp; koncernchef och koncernledning

Byggstenarna i Getinges  
bolagsstyrningsmodellKontrollramverk, risker och  
riskhanteringIntern kontroll över finansiell  
rapportering**Revisors yttrande om bolagsstyrnings-  
rapporten****Finansiella rapporter****Hållbarhetsredovisning****Övrig information****Utfall 2024**

Uppföljningen av den interna kontrollen under 2024 visade att dokumentation och kontrollaktiviteter över den finansiella rapporteringen i allt väsentligt är etablerade vid de validerade bolagen. Ett par områden där störst förbättringspotential identifierats är vidareutbildning till organisationen i internkontroll med fokus på dokumentation av kontroller och dess utfall, och med att identifiera de automatiska nyckelkontrollerna i koncernens ekonomisystem.

**Fortsatt arbete**

Under 2025 kommer tyngdpunkten att ligga på det fortsatta arbetet med att harmonisera arbetssätt i affärsprocesserna, och därmed bättre utnyttja den gemensamma systemmiljön. Enhetlighet i affärsprocesser ger också möjlighet för högre grad av standardiserade och automatiserade kontroller, samt bidrar till höjd effektivitet. Utfallet från årets validering och utvärdering samt från de olika bolagsrevisionerna kommer att användas som underlag för det löpande förbättringsarbetet av den interna kontrollen över finansiell rapportering.

## Revisors yttrande om bolagsstyrningsrapporten

**Till bolagstämman i Getinge AB (publ), org.nr 556408-5032****Uppdrag och ansvarsfördelning**

Det är styrelsen som har ansvaret för bolagsstyrningsrapporten för år 2024 på sidorna 32-54 och för att den är upprättad i enlighet med årsredovisningslagen.

**Granskningens inriktning och omfattning**

Vår granskning har skett enligt FARs rekommendation RevR 16 Revisorns granskning av bolagsstyrningsrapporten. Detta innebär att vår granskning av bolagsstyrningsrapporten har en annan inriktning och en väsentligt mindre omfattning jämfört med den inriktning och omfattning som en revision enligt International Standards on Auditing och god revisionssed i Sverige har. Vi anser att denna granskning ger oss tillräcklig grund för våra uttalanden.

**Uttalande**

En bolagsstyrningsrapport har upprättats. Upplýsningar i enlighet med 6 kap. 6 § andra stycket punkterna 2–6 årsredovisningslagen samt 7 kap. 31 § andra stycket samma lag är förenliga med årsredovisningen och koncernredovisningen samt är i överensstämmelse med årsredovisningslagen.

Göteborg den 27 mars 2025

Öhrlings PricewaterhouseCoopers AB

Cecilia Andrén Dorselius  
Huvudansvarig revisor  
Auktoriserad revisorKarin Olsson  
Auktoriserad revisor

**Inledning**

**Strategi**

**Bolagsstyrningsrapport**

**Finansiella rapporter**

Förvaltningsberättelse

Riktlinjer för ersättning

Ersättningsrapport 2024

Förslag till vinstdisposition

Koncernens finansiella rapporter

Koncernens noter

Moderbolagets finansiella rapporter

Moderbolagets noter

Revisionsberättelse

**Hållbarhetsredovisning**

**Övrig information**

# Finansiella rapporter

## Innehåll

56–60	Förvaltningsberättelse
61–63	Riktlinjer för ersättning
64–67	Ersättningsrapport 2024
68	Förslag till vinstdisposition
69–73	Koncernens finansiella rapporter
74–111	Koncernens noter
112–115	Moderbolagets finansiella rapporter
116–122	Moderbolagets noter
123–126	Revisionsberättelse

**Inledning****Strategi****Bolagsstyrningsrapport****Finansiella rapporter****Förvaltningsberättelse**

Riktlinjer för ersättning

Ersättningsrapport 2024

Förslag till vinstdisposition

Koncernens finansiella rapporter

Koncernens noter

Moderbolagets finansiella rapporter

Moderbolagets noter

Revisionsberättelse

**Hållbarhetsredovisning****Övrig information**

# Förvaltningsberättelse

**Ägarstruktur och juridisk form**

Getinge AB (publ) med organisationsnummer 556408-5032 är ett aktiebolag vars B-aktier är upptagna till handel på Nasdaq Stockholm. Getinge AB (publ), med registrerad adress Box 8861, 402 72 Göteborg, Sverige, är moderbolag i Getingekoncernen och har sitt huvudkontor i Göteborg, Sverige. Största aktieägare i Getinge AB (publ) är Carl Bennet AB.

**Verksamhet och struktur**

Getinge är en global leverantör av produkter och tjänster för kirurgi, intensivvård och infektionsbekämpning med verksamhet i 40 länder och egen produktion i 9 länder. Verksamheten bedrivs inom tre affärsområden – Acute Care Therapies, Life Science och Surgical Workflows.

Försäljning sker i över 135 länder via egna bolag samt distributörer. Cirka 72 % av försäljningen sker via koncernens egna säljbolag, resterande 28 % säljs via agenter och distributörer på marknader där Getinge ofta saknar egen representation. Americas representerade koncernens största marknad med 45 % (41) av omsättningen, följt av EMEA på 35 % (37). APAC svarade för 20 % (22) av omsättningen.

Produktionen bedrivs vid totalt 25 anläggningar i Frankrike, Kina, Nederländerna, Polen, Storbritannien, Sverige, Turkiet, Tyskland och USA.

**Ekonomisk översikt****Nettoomsättning**

Nettoomsättningen ökade under året med 9,2 % till 34 759 Mkr (31 827). Organiskt ökade omsättningen med 4,9 %. Inom Acute Care Therapies uppgick omsättningen till 17 948 Mkr (16 529) vilket var en organisk ökning om 8,2 %. Life Science omsättning minskade organiskt med 1,9 % och uppgick till 4 552 Mkr (4 325). Surgical Workflows omsättning uppgick under 2024 till 12 258 Mkr (10 974). Organiskt ökade omsättningen med 2,6 %.

**EBITA justerad**

EBITA justerat för omstrukturerings- och förvärvskostnader samt övriga jämförelsestörande poster uppgick till 4 869 Mkr (3 887).

**Rörelseresultat**

Koncernens rörelseresultat uppgick till 2 854 Mkr (3 736). Justerat för omstrukturerings- och förvärvskostnader samt övriga jämförelsestörande poster uppgick rörelseresultatet till 4 549 Mkr (3 653), vilket motsvarar 13,1 % (11,5) av nettoomsättningen. Koncernens justerade EBITDA uppgick till 6 646 Mkr (5 574) motsvarande 19,1 % (17,5) av nettoomsättningen.

**Finansnetto**

Finansnettot uppgick till -571 Mkr (-393), varav räntenettot utgjorde -539 Mkr (-346).

**Resultat före skatt**

Koncernens resultat före skatt uppgick till 2 282 Mkr (3 343).

**Skatter**

Koncernens skattekostnad uppgick till -628 Mkr (-915), vilket gav en skattesats om 27,5 % (27,4).

**Kapitalbindning**

Varulagret uppgick till 6 590 Mkr (6 416) och kundfordringarna uppgick till 6 348 Mkr (5 739). Avkastningen på eget kapital var 5,2 % (7,8). Goodwill uppgick vid utgången av verksamhetsåret till 30 088 Mkr (24 869).

**Investeringar**

Investeringar i immateriella tillgångar och materiella anläggnings-tillgångar uppgick till 1 309 Mkr (1 353). Investeringarna är i huvudsak hänförliga till produktutveckling, produktionsanläggningar, produktionsverktyg samt IT-satsningar. Investeringar relaterat till förvärv av verksamheter uppgick till 3 256 Mkr (5 209) och avser främst förvärvet av Paragonix Technologies, Inc.

**Finansiell ställning och soliditet**

Koncernens räntebärande nettoskuld ökade till 10 467 Mkr (8 012). Soliditeten uppgick till 52,0 % (56,7) och nettoskuldsättningsgraden till 0,32 ggr (0,26). Koncernens skuldsättningsgrad (nettoskuld i förhållande till justerad EBITDA) uppgick till 1,6 (1,4). Det egna kapitalet uppgick vid utgången av året till 33 210 Mkr (30 403).

**Kassaflöde**

Kassaflödet från den löpande verksamheten uppgick till 4 577 Mkr (2 957).

**Omstruktureringsaktiviteter**

Under 2024 uppgick omstruktureringskostnader till 848 Mkr (75) vilket främst härrör från nedskrivning av anläggningstillgångar och lager hänförligt till kommunicerad utfasning av produktkategorin Surgical Perfusion samt garantiavsättning för planerade fältåtgärder gällande Cardiosave.

**Aktieslag och aktiedata**

Periodens resultat för 2024 uppgick till 1 654 Mkr (2 428). Resultatet per aktie före och efter utspädning uppgick till 6,01 kronor (8,86).

För upplysningar om handel med aktier i bolaget, antalet aktier, aktieägare och aktieslag samt vilka rättigheter de olika aktieslagen ger i bolaget hänvisas till avsnittet Getinge som investering på sidan 9 samt till sidorna 170-171 i Övrig information.

**Väsentliga händelser under året****Styrning inom kvalitetsområdet**

Under året har arbetet med det förbättrade globala kvalitetsledningssystem som implementerades 2023 fortsatt. Syftet med systemet är att öka fokus och att ha en tydlig koncerngemensam strategi på kvalitetsområdet, för att kunna leverera än bättre kvalitet. Kvalitetsledningssystemet används för att säkerställa säkerhet, effektivitet och regelefterlevnad för Getinges produkter. I systemet fastställs processer, kontroller och dokumentation för att möta regulatoriska krav, hantera risker och leverera högkvalitativa produkter till kunder.



## Inledning

## Strategi

## Bolagsstyrningsrapport

## Finansiella rapporter

### Förvaltningsberättelse

Riktlinjer för ersättning

Ersättningsrapport 2024

Förslag till vinstdisposition

Koncernens finansiella rapporter

Koncernens noter

Moderbolagets finansiella rapporter

Moderbolagets noter

Revisionsberättelse

## Hållbarhetsredovisning

## Övrig information

### Anpassning till EU:s förordning för medicintekniska produkter

Arbetet med att uppfylla kraven i den nya europeiska medicintekniska lagen (EU MDR) har fortsatt under året. I slutet av 2024 hade 17 av 18 produktionsanläggningar erhållit sitt EU MDR-certifikat.

### CE-certifikat för HLS- och PLS- set samt Cardiosave

I slutet av september 2024 återinförde organet för certifieringstjänster, TÜV SÜD, Getinges CE-certifikat för HLS- och PLS-förbrukningsvaror, som används för ECLS-terapi, med vissa villkor efter att Getinge utvecklat en ny förpackningslösning. Leveranserna av produkterna återupptogs under det fjärde kvartalet 2024. I september 2024 meddelade TÜV SÜD att den tillfälliga avstängningen av Getinges aortaballongpump, Cardiosave, förlängts till den 1 juli 2025. Detta beslut påverkar inte den redan installerade basen av Cardiosave, och innebär att produkter som redan finns på marknaden kan fortsätta att användas. Förbrukningsvaror, service och reservdelar för pumparna påverkas inte.

### FDA-brev angående Cardiosave, Cardiohelp och HLS-set

I maj 2024 skickade amerikanska Food and Drug Administration (FDA) ett brev till vårdgivare att de uppmanades att övergå från Getinges Cardiosave, Cardiohelp och HLS-set till alternativa produkter och att fortsätta använda Getinges produkter endast om inga andra alternativ finns tillgängliga. Till följd av brevet beslutade Getinge att omedelbart pausa marknadsföringsaktiviteter för Cardiohelp och Cardiosave i USA tills utestående åtgärder relaterade till kvalitetsförbättringar har åtgärdats och godkänts, och att försäljningen begränsas till de kunder som inte har andra alternativ. När det gäller intra-aortiska ballongkatetrar och HLS-set levereras och servas den installerade basen. För marknader utanför USA har Getinge genomfört produktförbättringar och kommer att fortsätta sälja Cardiosave och Cardiohelp samt fortsätta tillhandahålla intra-aortiska ballongkatetrar och HLS-set på marknader där de är tillåtna och godkända för användning. Samtidigt har Getinge påskyndat utvecklingen av nästa generation av Cardiohelp och Cardiosave, där företaget förväntar sig att lämna in ansökningar om godkännande i

USA i slutet av H1 till slutet av H2 2025, följt av en uppdatering och ansökan om godkännande av HLS-set under H2 2026.

### FDA-brev angående Getinges VasoView Hemopro Endoscopic Vessel Harvesting (EVH)-system

Den 15 november publicerade FDA ett brev till vårdgivare på sin webbplats, som upprepade informationen om den frivilliga återkallelsen och leveransbegränsningar relaterade till alla Getinges VasoView Hemopro Endoscopic Vessel Harvesting (EVH)-system. Åtgärder pågår i överenskommelse med FDA.

### Förändringar i koncernledningen

Agneta Palmér ersatte Lars Sandström som Getinges CFO den 31 mars 2024. Agneta Palmér var tidigare Executive Vice President Operational Services och medlem i koncernledningen.

Alexandra Holland utsågs till ny Executive Vice President Communications med start den 11 november 2024. Hon är medlem i koncernledningen och baserad i Wayne, USA. Alexandra kommer närmast från Johnson & Johnson där hon innehaft rollen som Vice President, Business and Culture Communications, MedTech.

### Förvärv av verksamheter

#### Förvärv av tillgångar från Intact Solutions

I juli 2024 förvärvade Getinges dotterbolag Aseptic Solutions LLC, teknologi och immateriella rättigheter av Intact Solutions LLC, ett företag i Connecticut, USA. Teknologierna gör aseptisk bearbetning enklare, säkrare och effektivare och adresserar hela värdekedjan för bioprocesser. Förvärvet konsoliderades i Getingekoncernen från förvärvsdagen och ingår i affärsområdet Life Science.

Getinge betalade cirka 128 Mkr (12 miljoner USD) vid slutförandet av förvärvet. Dessutom kan ytterligare prestationsrelaterade utbetalningar komma att ske mellan 2027 och 2030 om överenskomna regulatoriska och finansiella prestationsrelaterade milstolpar uppnås.

### Paragonix Technologies, Inc.

I september 2024 genomförde Getinge förvärv av 100 % av aktierna i Paragonix Technologies, Inc., ett ledande amerikanskt företag inom produkter och tjänster för transport av organ för transplantation. Företaget som grundades 2010 har cirka 100 anställda med huvudkontor i Waltham, Massachusetts, USA. Förvärvet är i linje med Getinges bredare strategi att expandera sin portfölj till marknader med hög tillväxt som kompletterar och stärker bolagets erbjudande inom akut hjärt- och lungbehandling som redan används i samband med transplantation. Förvärvet positionerar Getinge i framkant av den snabbt växande marknaden för bevarande och transport av organ. Förvärvet konsoliderades i Getingekoncernen från förvärvsdagen och ingår i affärsområdet Acute Care Therapies. Getinge betalade cirka 2 619 Mkr (253 miljoner USD) kontant vid slutförandet av förvärvet. Dessutom kan ytterligare prestationsrelaterade utbetalningar komma att ske fram till 2026 om överenskomna regulatoriska och finansiella prestationsrelaterade milstolpar uppnås.

### Övrigt

Under 2024 har tilläggsköpeskillingar om 325 Mkr avseende Talis Clinical LLC erlagts.

För ytterligare information om årets förvärv inklusive tilläggsköpeskillingar hänvisas till not 19 Finansiella instrument och not 27 Förvärvade verksamheter.

### Tvister

#### Förlikningsavtal med myndigheter i Brasilien – pågående

Som en konsekvens av pågående utredningar om konkurrens-hämmande metoder för försäljning av medicinteknik, under perioden 2004-2017 och främst till offentliga sjukhus, har Getinge tidigare ingått förlikningsavtal med den brasilianska federala Åklagarmyndigheten (Ministério Público Federal) och konkurrensmyndigheten, Administrative Council for Economic Defense (CADE). Förhandlingarna med den federala myndigheten för intern

## Inledning

## Strategi

## Bolagsstyrningsrapport

## Finansiella rapporter

### Förvaltningsberättelse

Riktlinjer för ersättning

Ersättningsrapport 2024

Förslag till vinstdisposition

Koncernens finansiella rapporter

Koncernens noter

Moderbolagets finansiella rapporter

Moderbolagets noter

Revisionsberättelse

## Hållbarhetsredovisning

## Övrig information

kontroll, transparens och anti-korruption, Comptroller General of the Union (CGU), pågår fortfarande och under Q3 2024 gjorde Getinge en avsättning om 482 Mkr kopplat till förhandlingarna (se not 15 Övriga avsättningar för ytterligare information).

### Förlikningsavtalet med FDA – pågående

Getinge ingick ursprungligen ett förlikningsavtal med FDA 2015, som omfattade fyra produktionsanläggningar i USA och Tyskland, avseende vissa identifierade kvalitetsbrister. Tidigare åtgärdsplaner är genomförda och arbetet i produktionsanläggningen i Hechingen avslutades under 2021. Därutöver mottog Getinges produktionsanläggningar i Fairfield och Mahwah varningsbrev från FDA under 2018–2019, till följd av observationer vid inspektioner under 2018. Observationerna, som även identifierats av Getinge, rör förfaranden och processer relaterade till krav på leverantörskontroller, processer för godkännande av designförändringar samt incidentrapportering. Getinge har sedan dess arbetat med att korrigera bristerna och överlämnat en åtgärdsplan till FDA och förbättringsarbetet fortlöper i enlighet med denna plan.

Under 2022 meddelade FDA att Getinges dotterbolag Datascope inkluderas i det existerande förlikningsavtalet, till följd av observationer vid inspektioner under 2021–2022 vid produktionsanläggningen i Wayne. Observationerna avser att kvalitetsledningssystemet och relaterade processer inte följts fullt ut. Datascope förstärker redan vidtagna åtgärder för att adressera anmärkningarna samt att fullt ut följa kvalitetsledningssystemet, bland annat genom den nya kvalitetsorganisationen. En arbetsplan har överlämnats till FDA och dialoger och förbättringsarbete pågår.

### Getinges finansiella mål 2024–2028 och utdelningspolicy

Getinge uppdaterade sina finansiella mål i maj 2024 till att vara följande.

- Genomsnittlig årlig tillväxt i justerad vinst per aktie: >12 %
- Getinges utdelningspolicy är att dela ut 30–50 % av nettoresultatet till aktieägarna

### Innovation och produktutveckling

Innovation och produktutveckling är en hörnsten i koncernens strategi för att stärka kunderbjudandet och säkra framtida organisk tillväxt. Genom innovation och produktförnyelse strävar koncernen efter att ta fram produkter, system och lösningar med dokumenterad förmåga att leverera såväl goda kliniska resultat som ekonomisk nytta. Koncernens utgifter för forskning och utveckling uppgick till 2 091 Mkr (1 821) under 2024. Av dessa har 660 Mkr (629) aktiverats som immateriella tillgångar.

### Produktnyheter under året

#### Surgical Workflows

- Maquet Ezea – en mångsidig och robust operationslampa
- Aquadis Index – en diskdesinfektor med multikammare som kombinerar hög kapacitet med låg energiförbrukning
- FleetView – en webbapplikation med datadriven livscykelhantering av enheter som erbjuder vårdgivare och life science-institutioner ett verktyg för att navigera stora mängder servicedata och statistiska insikter
- Poladus 150 – en lågtemperaturautoklav designad för värme-känsliga kirurgiska instrument

#### Acute Care Therapies

- Servo TwinView – en virtuell tvilling till Servo-ventilatorerna som ger kliniker möjlighet att analysera data från ventilatorerna i nära realtid utan att behöva gå in på intensivvårdsavdelningen
- Pulsicare – en avancerad plattform för hemodynamisk monitorering som nyligen fått CE-märkning

#### Life Science

- Livit ACE – en plattform för kontinuerlig cellbearbetning som är utvecklad i samarbete med bioprocessföretaget CellRev
- SUPR – en utökning av bioreaktorportföljen i form av ett större Single-Use Production Reactor (SUPR)-system, initialt tillgängligt i 50 liter och 250 liter som hjälper operatörer att få ut livräddande mediciner på marknaden snabbare

- GEW 888 neo – en cGMP-diskmaskin utformad för att effektivisera renrumsutrymmen och uppfylla de strängaste kraven inom den biofarmaceutiska industrin
- DPTE-BetaBag® – en ny version gjord av material från förnybara källor
- Lancer LSS – en innovativ laboratorieautoklav där avancerad teknik möter förfinad design

### Godkännanden och certifieringar

I det första kvartalet tog Getinge ett stort steg inom hjärt- och kärlkirurgi med 510(k)-godkännandet för Vasoview Hemopro 3. I samma kvartal upphävde organet för certifieringstjänster, TÜV SÜD, temporärt CE-certifikatet för Getinges aortaballongpump, Cardiosave, en upphävning som senare under året förlängdes fram till 2025. Tidigt i det andra kvartalet erhöll Getinges täckta stentsystem Advanta V12 EU MDR-godkännande för användning på patienter med njurartärstenos och/eller Aortoiliac Occlusive Disease (AIOD). Getinge beviljades också FDA 510(k)-godkännande för sin innovativa programvara för kliniskt beslutstöd Talis +ACG (+Advanced Clinical Guidance). Efter att ha varit indraget sedan mars 2023 återinförde TÜV SÜD i september Getinges CE-certifikat för HLS- och PLS-förbrukningsvaror, som används för ECLS-terapi, med vissa villkor. I oktober erhöll Paragonix Technologies, Getinges senaste förvärv, FDA-godkännande för KidneyVault, en innovativ produkt för optimerad transport och hantering av donerade njurar vid transplantation.

### Personal

Antalet anställda uppgick den 31 december 2024 till 11 791 (11 739) varav 1 296 (1 263) är anställda i Sverige. Antalet anställda ökade med 121 i samband med förvärven av Paragonix Technologies och Aseptic Solutions. Under 2024 har Getinge fortsatt arbetet med att förstärka koncernens personal- och ledarskapsutveckling. Koncernen har även genomfört aktiviteter avsedda att ytterligare stärka engagemanget bland medarbetarna samt implementerat digitala verktyg för personalutveckling. Alla Getinge-bolag erbjuder

## Inledning

## Strategi

## Bolagsstyrningsrapport

## Finansiella rapporter

### Förvaltningsberättelse

Riktlinjer för ersättning

Ersättningsrapport 2024

Förslag till vinstdisposition

Koncernens finansiella rapporter

Koncernens noter

Moderbolagets finansiella rapporter

Moderbolagets noter

Revisionsberättelse

## Hållbarhetsredovisning

## Övrig information

sedan början av 2023 minst 16 veckors betald föräldradedighet vid förlossning, adoption och surrogat, och fyra veckors betald omsorgsgivarledighet för att ta hand om en nära familjemedlem. Under 2024 har koncernen också fortsatt det långsiktiga arbetet för ökad mångfald och mer samarbete. Sedan tidigare har Getinge en policy för att säkerställa att alla anställda ges lika möjligheter att utvecklas och får lika lön för lika arbete oberoende av faktorer såsom kön, etnicitet och religion.

### Ersättning till ledande befattningshavare

De riktlinjer för ersättning till ledande befattningshavare som antogs vid årsstämman 2023 återfinns på sidan 61–63. Under 2024 har bolaget efterlevt dessa riktlinjer. Inga avsteg från riktlinjerna eller från den beslutsprocess som enligt riktlinjerna ska tillämpas för att fastställa ersättningen har gjorts. Ersättningar till ledande befattningshavare uppgick till totalt 144 Mkr (106) under 2024, se not 22 för ytterligare information. Kostnaderna för den totala ersättningen till koncernledningen uppgick till 165 Mkr (170) och avsåg grundlön, rörlig kort- och långfristig ersättning, övriga förmåner och ersättningar för pensioner. Beloppet inkluderar också sociala avgifter på löner och förmåner samt särskild löneskatt på pensioner.

### Hållbarhetsrapport

Getinge har i enlighet med ÅRL 6 kap 11 § valt att upprätta en hållbarhetsrapport som en del av årsredovisningen. Den lagstadgade hållbarhetsrapporten finns definierad på sidan 128. Beskrivning av mångfald i styrelsen finns på sidan 36. Arbetet med mångfald beskrivs närmare på sidan 153–154.

### Miljöredovisning

Getinges miljöarbete är förankrat i koncernens hållbarhetspolicy, miljöpolicy och den internationella miljöstandarden ISO 14001. Hållbarhetsprogrammet 2019–2025 har baserats på en väsentlighetsbedömning som förankrar KPI:er inom hela organisationen. Samtliga produktionsanläggningar har, alternativt ska, införa och certifiera miljöledningssystem som uppfyller standardens krav. Vid förvärv ska ledningssystem införas och certifieras inom 24 månader.

Ledningssystemen säkerställer ett strukturerat miljöarbete och ger också förutsättningar för den rapportering av miljöprestanda som sker kvartalsvis från Getinges produktionsanläggningar. Genom ett målmedvetet arbete med miljöanpassad produktutveckling, EcoDesign, är ambitionen att minska miljöpåverkan vid både tillverkning och produktens användning samt att erbjuda hållbara marknadserbudanden till kund.

En svensk anläggning bedriver verksamhet som är anmälnings- eller tillståndspliktig enligt miljöbalken. Anläggningen har de tillstånd som erfordras. Verksamheten har under året bedrivits enligt gällande tillstånd och villkor.

Getinges klimatmål som syftar till att nå netto-nollutsläpp av växthusgaser i hela värdekedjan fram till år 2050 är validerade av SBTi. Ytterligare information om Getinges miljöarbete och hållbarhetsmål finns i avsnittet Strategi samt i Hållbarhetsredovisningen.

### Risker och osäkerheter

Getinge bedriver ett systematiskt arbete för att hantera de risker som koncernen är exponerad mot. I enlighet därmed utvärderar koncernledningen årligen väsentliga risker och effekter, samt beslutar och arbetar med åtgärder för att minska riskerna och deras potentiella effekter. Riskutvärderingen avrapporteras till styrelsen och utgör en viktig utgångspunkt vid beslut av fokusområden för Corporate Internal Audit. I slutet av september 2024 återinförde organet för certifieringstjänster, TÜV SÜD, Getinges CE-certifikat för HLS- och PLS-förbrukningsvaror, som används för ECLS-terapi, med vissa villkor efter att Getinge utvecklat en ny förpackningslösning. Leveranserna av produkterna återupptogs under det fjärde kvartalet 2024. I september 2024 meddelade TÜV SÜD att den tillfälliga avstängningen av Getinges aortaballongpump, Cardiosave, förlängts till den 1 juli 2025. Detta beslut påverkar inte den redan installerade basen av Cardiosave, och innebär att produkter som redan finns på marknaden kan fortsätta att användas. Förbrukningsvaror, service och reservdelar för pumparna påverkas inte.

Därutöver är Getinge även exponerat för risker kopplade till eventuella externa händelser såsom geopolitiska risker, naturkatastrofer, terrorism, pandemi etc. Genom en aktiv omvärldsbe-

vakning kan vissa av dessa risker upptäckas på ett tidigt stadium och koncernen har därmed möjlighet att anpassa sig till ett nytt läge. Under 2024 fortsatte processen för att förbättra koncernens hantering av kontinuitetsrisker.

Omvärldsfaktorer som geopolitiska spänningar med eventuella tillhörande sanktioner är risker som kan komma att påverka Getinges möjligheter att expandera på marknader som har betydande behov av koncernens produkter och lösningar. Att Getinge exponeras för motstridiga handelssanktioner som en följd av det geopolitiska läget kan inte heller uteslutas. Getinge följer aktivt den pågående debatten om ökade handelshinder såsom tullar. Getinge har en geografiskt diversifierad inköps- och tillverkningsstrategi vilket delvis kan begränsa eventuella negativa konsekvenser.

Teknikutvecklingen går fortsättningsvis mycket snabbt vilket påverkar konkurrenssituationen på marknaden. Koncernen lägger stora resurser på att utveckla sitt kunderbudande bland annat i form av en högre grad av uppkopplade produkter. På så sätt kan information om hur produkterna används kliniskt överföras från kunderna tillbaka till Getinge och denna information ligger till grund för nästa steg i produktutvecklingen. Det finns viss risk att nya aktörer, eller redan existerande, utvecklar transformerande teknologier mera framgångsrikt än Getinge och på så sätt vinner fördelar på marknaden.

Cyber-relaterade risker är i fokus inom koncernen, både vad gäller IT-infrastruktur samt uppkopplad utrustning hos kunder. Inom båda dessa områden bedriver Getinge ett aktivt och omfattande arbete att hantera dessa risker. En omständighet som reducerar exponeringen kopplat till infrastruktur är att denna är att betrakta som decentraliserad. Därutöver bedriver koncernen en omfattande övervakning av kritiska system för att kunna förhindra dessa risker. Rörande cybersäkerhet i koncernens kunderbudande bedrivs ett omfattande arbete för att säkerställa integriteten i utrustning som är uppkopplad. Det sker även omfattande intrångstester och andra tester innan dessa lösningar erbjuds koncernens kunder.



**Inledning**

**Strategi**

**Bolagsstyrningsrapport**

**Finansiella rapporter**

**Förvaltningsberättelse**

Riktlinjer för ersättning

Ersättningsrapport 2024

Förslag till vinstdisposition

Koncernens finansiella rapporter

Koncernens noter

Moderbolagets finansiella rapporter

Moderbolagets noter

Revisionsberättelse

**Hållbarhetsredovisning**

**Övrig information**

Getinge är även exponerat för risker relaterade till bristande efterlevnad av lagar och regelverk, främst gällande affärsetik. Särskilt korruption fortsätter att vara en risk på många marknader där Getinge verkar och har som ambition att växa. Koncernen har nolltolerans mot avvikelser inom detta område och bedriver ett omfattande arbete inom affärsetik genom utbildningsprogram avseende ansvarsfullt ledarskap och andra utbildningar. Målet är att alla anställda ska utbildas inom affärsetik varje år. Regelverket för affärsetik omfattar även de externa distributörer som säljer koncernens produkter på marknader där egen representation saknas. Ytterligare information om koncernens riskhantering finns på sidan 47–52.

**Finansiell riskhantering**

Getinge är i sin verksamhet utsatt för en rad finansiella risker. Med finansiella risker avses i första hand valutarisker, ränterisker, finansierings- och likviditetsrisker samt kredit- och motpartsrisker. Riskhanteringen regleras av en av styrelsen fastställd finanspolicy och ett kompletterande Treasury-direktiv beslutat av koncernledningen. Det övergripande ansvaret för att hantera koncernens finansiella risker, samt utveckla metoder och principer för att hantera sådana risker, ligger på koncernledningen och finansfunktionen. För mer detaljerad information rörande dessa risker hänvisas till not 18 Finansiell riskhantering.

**Känslighetsanalys**

Getinges resultat påverkas av ett antal externa faktorer. I efterföljande tabell redovisas hur förändringar av några av de faktorer som är viktiga för Getinge skulle ha påverkat koncernens resultat före skatt år 2024.

<b>Förändring resultat före skatt</b>		<b>Mkr</b>
Prisförändring	+/- 1 %	+/- 348
Kostnad sålda varor	+/- 1 %	+/- 186
Lönekostnader	+/- 1 %	+/- 132

**Utsikter**

Den organiska omsättningstillväxten väntas vara i spannet 2–5 % för helåret 2025.

**Väsentliga händelser efter rapportperiodens utgång**

Getinge har tillkännagett sin avsikt att fasa ut produktportföljen inom Surgical Perfusion, en del av produktområdet Cardio-pulmonary inom Acute Care Therapies, under 2025. Avsikten är att rikta om resurser mot områden med mer lönsam tillväxt, främst inom ECLS och Transplant Care. Surgical Perfusion-marknaden har låg tillväxt och Getinge har kontinuerligt tappat marknadsandel till dagens 7 % utanför USA, som är den största marknaden globalt.

Produkter som avses fasa ut är hjärt-lung-maskinen HL40 och Heater-Cooler-enheten HCU40 samt förbrukningsvaror som används inom Surgical Perfusion. Berörda produktionsanläggningar ligger i Hechingen och Rastatt i Tyskland samt i Antalya, Turkiet.

**Inledning****Strategi****Bolagsstyrningsrapport****Finansiella rapporter**

Förvaltningsberättelse

**Riktlinjer för ersättning**

Ersättningsrapport 2024

Förslag till vinstdisposition

Koncernens finansiella rapporter

Koncernens noter

Moderbolagets finansiella rapporter

Moderbolagets noter

Revisionsberättelse

**Hållbarhetsredovisning****Övrig information**

# Gällande riktlinjer för ersättning till ledande befattningshavare

**Antagna vid årsstämman 2023****1. Riktlinjernas omfattning m.m.**

Dessa riktlinjer omfattar de personer som under den tid riktlinjerna gäller ingår i Getinge AB (publ):s koncernledning, nedan gemensamt kallade "ledande befattningshavare". Riktlinjerna ska tillämpas på ersättningar som avtalas och förändringar som görs i redan avtalade ersättningar, efter det att riktlinjerna antagits av årsstämman 2023. Riktlinjerna omfattar inte ersättningar som beslutas av bolagsstämman.

**2. Främjande av Getinges affärsstrategi, långsiktiga intressen och hållbarhet m.m.**

En framgångsrik implementering av bolagets affärsstrategi och tillvaratagandet av bolagets långsiktiga intressen, förutsätter att bolaget kan rekrytera och behålla kvalificerade medarbetare. Grundprincipen är att ersättning och andra anställningsvillkor för ledande befattningshavare ska vara marknadsmässiga och konkurrenskraftiga på varje marknad där Getinge verkar, så att kompetenta och skickliga medarbetare kan attraheras, motiveras och behållas. Individuella ersättningsnivåer baseras på erfarenhet, kompetens, ansvar och prestation samt det land inom vilket befattningshavaren har sin anställning. Dessa riktlinjer bidrar till bolagets affärsstrategi, långsiktiga intressen och hållbarhet på det sätt som framgår nedan i fråga om kriterier för rörlig ersättning samt bidrar till bolagets möjlighet att långsiktigt knyta kvalificerade medarbetare till verksamheten.

För information om Getinges affärsstrategi hänvisas till bolagets årsredovisningar och webbplats (<https://www.getinge.com>).

**3. Principer för olika typer av ersättning m.m.**

Den totala ersättningen till ledande befattningshavare ska vara marknadsmässig och bestå av grundlön (fast kontant ersättning), rörlig kontant lön, eventuell annan rörlig ersättning, pensionsförmåner samt övriga förmåner. Bolagsstämman kan därutöver

– och oberoende av dessa riktlinjer – besluta om exempelvis aktie- och aktiekursrelaterade ersättningar.

**Fast ersättning**

Den fasta ersättningen, grundlönen, ska baseras på den enskilde befattningshavarens ansvarsområde, befogenheter, kompetens, erfarenhet och prestation.

**Rörlig ersättning**

Fördelningen mellan grundlön och rörlig ersättning ska stå i proportion till befattningshavarens ansvar och befogenhet. Den rörliga ersättningen ska alltid vara i förväg begränsad till ett maximalt belopp och vara kopplad till förutbestämda och mätbara kriterier, utformade med syfte att främja bolagets affärsstrategi och långsiktiga värdeskapande.

Den årliga rörliga ersättningen är konstruerad på ett sådant sätt att den bidrar till företagets strategi att långsiktigt ta fram och erbjuda produkter som hjälper till att effektivisera vården samt skapa en bättre vård för de personer som behöver Getinges produkter. Ett resultat, om ovan aktiviteter utförs på ett effektivt och hållbart sätt, är förbättrade finansiella resultat och ökad kapitaleffektivitet, vilket utgör grunden för den rörliga ersättningen. Företagets hållbarhetsarbete är integrerat i företagets löpande verksamhet. Följs inte företagets principer för hållbarhetsarbete eller etiska riktlinjer har företaget möjlighet att inte betala ut någon rörlig ersättning eller återkräva utbetald ersättning.

**Årlig rörlig ersättning**

För ledande befattningshavare ska den årliga rörliga ersättningen (årlig bonus) vara maximerad till 70 % samt i undantagsfall, där befattningens art, konkurrenssituation, samt anställningsland så kräver, till 90 % av den fasta årliga grundlönen. Den rörliga ersättningen ska baseras på de mål som uppställs av styrelsen. Målen är

relaterade till (i) resultat, (ii) organisk volymtillväxt, (iii) arbetande kapital och kassaflöde samt (iv) hållbarhet. Samtliga medlemmar i koncernledningen har samma mål för årlig rörlig ersättning i syfte att främja aktieägarnas intressen, företagets värdegrund och gemensamt sträva efter att uppnå bolagets affärsstrategi, långsiktiga intressen och en hållbar utveckling av företaget.

**Rörlig långsiktig kontant bonus (LTI-bonus)**

Utöver grundlön och ovan årlig rörlig ersättning kan ledande befattningshavare erhålla en rörlig långsiktig bonus (LTI-bonus). Målet som ligger till grund för LTI-bonus är justerat resultat per aktie över en treårsperiod som justeras för de kategorier av justeringsposter som styrelsen fastställer på rekommendation av ersättningsutskottet vid implementering av programmet. Genom att koppla prestationsmålet till aktieägarnas mål skapas en intressegemenskap som syftar till att främja Getinges affärsstrategi, långsiktiga intressen och värdeskapande. Utbetalning är villkorad av fortsatt anställning vid utgången av intjäningsperioden för LTI-bonusen (med vissa sedvanliga undantag).

Intjäningsperioden för LTI-bonus ska vara minst tre verksamhetsår. Utbetalning av LTI-bonus ska per treårsprogram vara maximerat till 33 % av ett års grundlön. Ett nytt LTI-bonusprogram ska kunna inrättas varje år och löpa under tre år. Ledande befattningshavare i koncernledningen ska investera minst 50 % av utbetalningen (netto, efter skatt) i Getingeaktier, intill dess att den ledande befattningshavaren har uppnått ett totalt eget innehav i aktier motsvarande en årslön (brutto). De ledande befattningshavarna ska behålla dessa aktier i minst tre år.

**Begränsning av total rörlig ersättning för VD**

För VD ska den totala utbetalningen av rörlig ersättning (årlig rörlig ersättning och LTI-bonus), utöver vad som tidigare angivits, årligen begränsas så att den sammanlagda rörliga utbetalningen inte

## Inledning

## Strategi

## Bolagsstyrningsrapport

## Finansiella rapporter

Förvaltningsberättelse

### Riktlinjer för ersättning

Ersättningsrapport 2024

Förslag till vinstdisposition

Koncernens finansiella rapporter

Koncernens noter

Moderbolagets finansiella rapporter

Moderbolagets noter

Revisionsberättelse

## Hållbarhetsredovisning

## Övrig information

överskrider 100 % av fast lön. Detta gäller för rörlig ersättning med utbetalning 2022 eller senare.

### Fastställande av utfall för rörlig ersättning m.m.

När mätperioden för uppfyllelse av kriterier för utbetalning av rörlig kontantersättning har avslutats ska styrelsen på förslag av ersättningsutskottet fastställa i vilken utsträckning kriterierna har uppfyllts. I sin bedömning av uppfyllda kriterier har styrelsen på förslag av ersättningsutskottet möjlighet att medge undantag från uppställda mål på de grunder som anges i punkt 5 nedan. Såvitt avser uppfyllandet av finansiella mål ska bedömningen baseras på den av bolaget senast offentliggjorda finansiella informationen med de eventuella justeringar som styrelsen godkänt på förslag av ersättningsutskottet. Rörlig kontant ersättning kan utbetalas efter avslutad mätperiod (årlig rörlig ersättning) eller vara föremål för uppskjuten betalning (LTI-bonus).

Getinge arbetar aktivt med att säkerställa att bolaget sköts på ett så hållbart, ansvarsfullt och effektivt sätt som möjligt samt att tillämplig lagstiftning och övrigt regelverk följs. Getinge tillämpar också interna regler som innefattar en uppförandekod och olika koncernomfattande styrdokument (policyer, instruktioner och riktlinjer) på en rad områden. Någon rörlig ersättning ska inte utgå, eller ska kunna krävas åter, om ledande befattningshavare agerat i strid med dessa regler, principer eller bolagets uppförandekod. Någon rörlig ersättning ska ej utgå om resultat före skatt är negativt. Styrelsen ska ha möjlighet att enligt lag eller avtal helt eller delvis återkräva rörlig ersättning som utbetalats på felaktiga grunder.

### Annan rörlig ersättning

Ytterligare kontant rörlig ersättning kan utgå vid extraordinära omständigheter, förutsatt att sådana extraordinära arrangemang endast görs i syfte att rekrytera eller behålla befattningshavare. Sådan ersättning får inte överstiga ett belopp motsvarande 100 %

av grundlönen samt inte utges mer än en gång per år och individ. Beslut om sådan ersättning ska fattas av styrelsen på förslag av ersättningsutskottet. Utöver ovanstående rörliga ersättning kan tillkomma från tid till annan beslutade aktie- eller aktiekursrelaterade incitamentsprogram enligt ovan.

### Pension och försäkring

Pensionsrätt för VD ska gälla från 62 års ålder och för övriga ledande befattningshavare enligt gällande lokala regler.

Pensionspremier för VD ska uppgå till högst 40 % av den fasta grundlönen och vara premiebestämda. Rörlig kontantersättning ska inte vara pensionsgrundande.

Pensionspremier för övriga ledande befattningshavare ska uppgå till högst 40 %<sup>1)</sup> av den pensionsmedförande lönen och ska vara premiebestämda. Rörlig kontantersättning är inte pensionsgrundande som regel förutom om det följer av tvingande kollektivavtalsbestämmelser som är tillämpliga på befattningshavaren. Om så skulle vara fallet ska hänsyn tas till detta i utformningen av det totala ersättningspaketet. Ledande befattningshavare kan utöver ovan omfattas av en kompletterande sjukinkomstförsäkring.

Beträffande anställningsförhållanden som lyder under andra regler än svenska får, såvitt avser pensionsförmåner och övriga försäkringar, vederbörliga anpassningar ske för att följa tvingande sådana regler eller fast lokal praxis, varvid dessa riktlinjers övergripande ändamål så långt som möjligt ska tillgodoses.

### Övriga förmåner

Övriga förmåner, t.ex. tjänstebil, extra sjukvårdsförsäkring och företagshälsovård, ska kunna utgå i den utsträckning detta bedöms vara marknadsmässigt för ledande befattningshavare i motsvarande positioner på den arbetsmarknad där befattningshavaren är verksam. Det samlade värdet av dessa förmåner får sammanlagt uppgå till högst 10 % av den fasta grundlönen.

### Villkor vid uppsägning

Ledande befattningshavare ska vara tillsvidare anställd. Vid uppsägning från bolagets sida ska gälla en uppsägningstid om högst tolv månader. Vid anställningens upphörande får fast lön under tillämplig uppsägningstid jämte avgångsvederlag inte överstiga två års fast grundlön för VD och ett års fast grundlön för övriga ledande befattningshavare. Vid uppsägning från befattningshavarens sida får uppsägningstiden vara högst sex månader, utan rätt till avgångsvederlag.

Ledande befattningshavare ska kunna ersättas för konkurrensbegränsande åtaganden efter anställningens upphörande dock endast i den mån avgångsvederlag inte utgår för motsvarande tidsperiod. Sådan ersättning ska syfta till att ersätta befattningshavaren för skillnaden mellan den månatliga grundlönen vid tidpunkten för uppsägningen och den (lägre) månatliga inkomst som erhålls, eller skulle kunna erhållas, genom nytt anställningsavtal, uppdrag eller egen verksamhet. Ersättningen får betalas under den tid som det konkurrensbegränsande åtagandet är tillämpligt som längst under en period om 12 månader efter anställningens upphörande.

### Lön och anställningsvillkor för anställda

Vid beredningen av styrelsens förslag till dessa ersättningsriktlinjer har lön och anställningsvillkor för bolagets anställda beaktats genom att uppgifter om anställdas totalersättning, ersättningskomponenter samt ersättningsökning och ökningstakt över tid har utgjort en del av ersättningsutskottets och styrelsens beslutsunderlag vid utvärderingen av skäligheten av riktlinjerna och de begränsningar som följer av dessa. Utvecklingen av avståndet mellan de ledande befattningshavarnas ersättning och övriga anställdas ersättning redovisas i ersättningsrapporten.

<sup>1</sup> Pensionspremier kan undantagsvis komma att överskrida denna gräns om så krävs för att följa tvingande lag, kollektivavtal eller andra tillämpliga regler eller fast lokal praxis, varvid dessa riktlinjers övergripande ändamål så långt som möjligt ska tillgodoses.



**Inledning****Strategi****Bolagsstyrningsrapport****Finansiella rapporter**

Förvaltningsberättelse

**Riktlinjer för ersättning**

Ersättningsrapport 2024

Förslag till vinstdisposition

Koncernens finansiella rapporter

Koncernens noter

Moderbolagets finansiella rapporter

Moderbolagets noter

Revisionsberättelse

**Hållbarhetsredovisning****Övrig information****4. Beslutsprocessen för att fastställa, se över och genomföra riktlinjerna**

Styrelsen har sedan tidigare ett inrättat ersättningsutskott. Utskottets uppgifter ingår att bereda styrelsens beslut om förslag till riktlinjer för ersättning till ledande befattningshavare. Dessa ses över årligen och förslag till nya riktlinjer ska upprättas av styrelsen åtminstone vart fjärde år och läggas fram för beslut vid årsstämman. Riktlinjerna ska gälla till dess att nya riktlinjer antagits av bolagsstämman.

Ersättningsutskottet ska även följa och utvärdera program för rörliga ersättningar för ledande befattningshavare, tillämpningen av riktlinjer för ersättning till ledande befattningshavare samt gällande ersättningsstrukturer och ersättningsnivåer i bolaget samt lämna rekommendationer till styrelsen för ersättning till VD. För beslut om ersättningar till övriga ledande befattningshavare i enlighet med riktlinjerna (annat än vad som ovan särskilt reglerats) ska VD samråda med ersättningsutskottet.

Vid styrelsens behandling av och beslut i ersättningsrelaterade frågor närvarar inte VD:n eller andra personer i koncernledningen, i den mån de berörs av frågorna.

Styrelsen ska årligen upprätta en ersättningsrapport som ska framläggas vid bolagsstämman för godkännande.

**5. Avvikelse från riktlinjerna**

Styrelsen får besluta att tillfälligt frångå riktlinjerna helt eller delvis om det i ett enskilt fall finns särskilda skäl som motiverar detta och ett avsteg är nödvändigt för att tillgodose bolagets långsiktiga intressen, en hållbar utveckling av företaget eller för att säkerställa bolagets ekonomiska bärkraft. Som angivits ovan ingår det i ersättningsutskottets uppgifter att bereda styrelsens beslut i ersättningsfrågor, vilket innefattar beslut om avsteg från riktlinjerna.



Inledning

Strategi

Bolagsstyrningsrapport

Finansiella rapporter

Förvaltningsberättelse

Riktlinjer för ersättning

Ersättningsrapport 2024

Förslag till vinstdisposition

Koncernens finansiella rapporter

Koncernens noter

Moderbolagets finansiella rapporter

Moderbolagets noter

Revisionsberättelse

Hållbarhetsredovisning

Övrig information

Total ersättning till VD och koncernchef avseende 2024

Befattningshavare	Fast ersättning		Rörlig ersättning			Totalt	Andelen fast respektive rörlig ersättning (%) <sup>6)</sup>
	Fast lön <sup>1)</sup>	Övriga förmåner <sup>2)</sup>	Kortsiktig rörlig ersättning <sup>3)</sup>	Långsiktig rörlig ersättning <sup>4)</sup>	Pensionskostnad <sup>5)</sup>		
Mattias Perjos, VD och koncernchef	27 141	790	21 088	–	10 826	59 845	65/35

1) Fast lön avser grundlön inklusive semestertillägg.

2) Övriga förmåner avser förmåner såsom tjänstebil, sjukvårdsförsäkring, sjukinkomstförsäkring m.m.

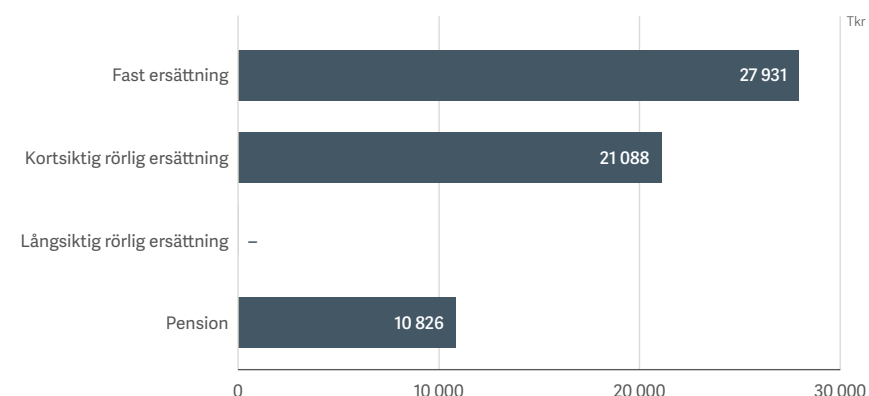
3) Kortsiktig rörlig ersättning avser bonus som belöper på verksamhetsåret 2024, vilken kommer utbetalas under 2025.

4) Långsiktig rörlig ersättning avser intjänat belopp avseende långsiktigt bonusprogram som löpt ut. Under 2024 löpte programmet för 2022–2024 ut utan att prestationsmålet uppnåddes, vilket innebär att ingen långsiktig rörlig ersättning tjänats in.

5) Pensionskostnaden för VD och koncernchef är premiebaserad och uppgår till 40 % av grundlönen.

6) Pensionskostnaden för VD och koncernchef baseras på fast grundlön och medtas i sin helhet i den fasta ersättningen.

Total ersättning till VD och koncernchef 2024



Andelen fast resp. rörlig ersättning 2024



Tillämpning av prestationskriterier

Val av prestationsmål och beslut om fastställande av rörlig ersättning har beretts av ersättningsutskottet och beslutats av styrelsen. Den rörliga ersättningen är i förväg begränsad till ett maximalt belopp och är kopplad till förutbestämda och mätbara kriterier, utformade i syfte att främja aktieägarnas intressen och företagets värdegrund samt skapa incitament för en gemensam strävan att uppnå bolagets affärsstrategi, långsiktiga värdeskapande och en hållbar utveckling av företaget. Företagets hållbarhetsarbete är integrerat i företagets löpande verksamhet. Följs inte företagets principer för hållbarhetsarbete eller etiska

riktlinjer har företaget möjlighet att inte betala ut någon rörlig ersättning eller återkräva utbetald ersättning.

Efter verksamhetsårets utgång har styrelsen på förslag av ersättningsutskottet fastställt i vilken utsträckning kriterierna för utbetalning av kortsiktig och långsiktig rörlig ersättning har uppfyllts. Bedömningen av uppfyllandet av finansiella mål har baserats på den av bolaget senast offentliggjorda finansiella informationen med de eventuella justeringar som styrelsen godkänt på förslag av ersättningsutskottet.



**Inledning**

**Strategi**

**Bolagsstyrningsrapport**

**Finansiella rapporter**

Förvaltningsberättelse

Riktlinjer för ersättning

**Ersättningsrapport 2024**

Förslag till vinstdisposition

Koncernens finansiella rapporter

Koncernens noter

Moderbolagets finansiella rapporter

Moderbolagets noter

Revisionsberättelse

**Hållbarhetsredovisning**

**Övrig information**

**Tillämpning av prestationsmål för kortsiktig rörlig ersättning**

Den kortsiktiga rörliga ersättningen för VD och koncernchef är maximerad till 80 % av den fasta årliga grundlönen. Målen för verksamhetsåret 2024 var relaterade till resultat, organisk försäljnings-

tillväxt, rörelsekapitalbindning och hållbarhet. För år 2024 uppnåddes samtliga fem prestationsmål helt eller till viss del, vilket innebär en måluppfyllnadsgrad på 98,7 % och motsvarande bonusutfall.

**VD och koncernchefs prestation under det rapporterade räkenskapsåret – kortsiktig rörlig kontant ersättning**

**Kriterier för fastställande av kortsiktig rörlig ersättning till VD och koncernchef samt utfall**

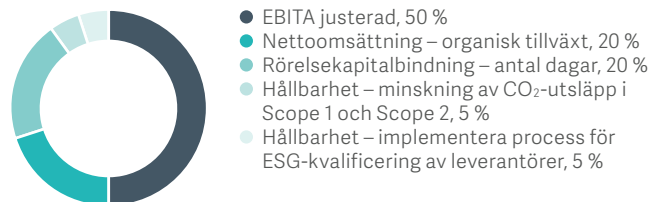
Befattningshavare	Prestationsmål	Viktning av prestationsmål	Utfall avseende prestationsmål	Rörlig ersättning per prestationsmål (Tkr)
Mattias Perjos, VD och koncernchef	EBITA justerad (Mkr) <sup>1)</sup>	50 %	4 874 Mkr	10 686
	Nettoomsättning – organisk tillväxt (%) <sup>2)</sup>	20 %	4,9 %	4 224
	Rörelsekapitalbindning – antal dagar	20 %	89 dagar	4 275
	Hållbarhet – minskning av CO <sub>2</sub> -utsläpp i Scope 1 och Scope 2 <sup>3)</sup>	5 %	-13,4 %	834
	Hållbarhet – implementera process för ESG-kvalificering av leverantörer	5 %	Uppfyllt	1 069
				<b>21 088</b>

1) Justerad EBITA avser rörelseresultatet justerat för valutakursförändringar, förvärv, avyttringar, omstruktureringkostnader samt andra väsentliga jämförelsestörande poster.

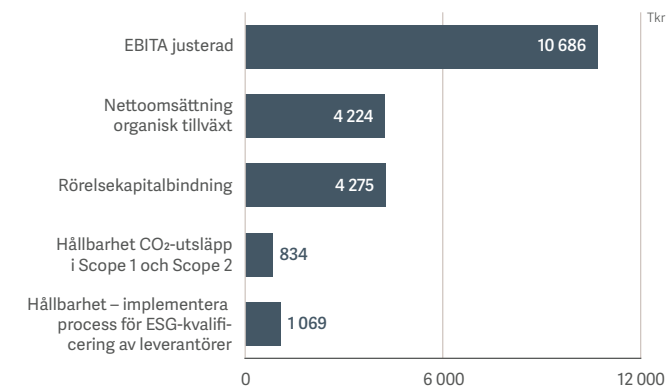
2) Avser koncernens organiska nettoomsättningstillväxt.

3) Scope 1 innefattar utsläpp från förbrukning av olja och gas, och Scope 2 innefattar utsläpp från konsumtion av el, uppvärmning och kylning.

**Uppsatta prestationsmål**



**Fördelning av utfall kortsiktig rörlig ersättning per prestationsmål 2024**



**Inledning**

**Strategi**

**Bolagsstyrningsrapport**

**Finansiella rapporter**

Förvaltningsberättelse

Riktlinjer för ersättning

**Ersättningsrapport 2024**

Förslag till vinstdisposition

Koncernens finansiella rapporter

Koncernens noter

Moderbolagets finansiella rapporter

Moderbolagets noter

Revisionsberättelse

**Hållbarhetsredovisning**

**Övrig information**

**Tillämpning av prestationsmål för långsiktig rörlig ersättning**

Den långsiktiga rörliga ersättningen ("LTI-bonus") för VD och koncernchef är under en treårsperiod maximerad till ett belopp motsvarande ett års grundlön samt är villkorad av fortsatt anställning vid utgången av intjäningsperioden (med vissa sedvanliga undantag). Intjäningsperioden för LTI-bonus är tre verksamhetsår.

Prestationsmålet för LTI 2022–2024, LTI 2023–2025 respektive LTI 2024–2026 är utvecklingen av resultat per aktie över en treårsperiod justerat för de kategorier av justeringsposter som styrelsen fastställer på rekommendation av ersättningsutskottet vid implementering av respektive incitamentsprogram.

Vid utgången av verksamhetsåret 2024 har incitamentsprogrammet LTI 2022–2024 löpt ut och prestationsmålet uppnåddes inte, vilket innebär att ingen rörlig ersättning utbetalas.

**VD och koncernchefs prestation under det rapporterade räkenskapsåret – långsiktig rörlig ersättning**

**Kriterier för fastställande av långsiktig rörlig ersättning till VD och koncernchef samt utfall, Tkr**

Befattningshavare	Långsiktigt incitamentsprogram (LTI)	Prestationsmål <sup>1)</sup>	Utfall avseende prestationsmål	Rörlig ersättning per prestationsmål <sup>2)</sup>
Mattias Perjos, VD och koncernchef	LTI 2022–2024	Utveckling av justerat resultat per aktie 2022–2024	11,73 kr (justerat resultat per aktie 2024)	–
	LTI 2023–2025	Utveckling av justerat resultat per aktie 2023–2025	–	– <sup>3)</sup>
	LTI 2024–2026	Utveckling av justerat resultat per aktie 2024–2026	–	– <sup>4)</sup>

- 1) Prestationsmålet i koncernens långsiktiga incitamentsprogram är utvecklingen av resultat per aktie justerat för förvärv, avyttringar, omstruktureringskostnader samt andra väsentliga poster av engångskaraktär.
- 2) Vid årets utgång fanns ingen avsättning för intjänad långsiktig bonus till VD och koncernchef eftersom att LTI 2022–2024 löpt ut utan att prestationsmålet uppnåts. Intjäningsperioden för koncernens långsiktiga incitamentsprogram är tre år och ersättningen är villkorad av att VD och koncernchef fortfarande är anställd vid utgången av intjäningsperioden.
- 3) Eftersom treårsperioden för uppfyllnad av prestationsmålet för incitamentsprogram LTI 2023–2025 inte är avslutad föreligger inte någon intjänad ersättning för incitamentsprogrammet och därför redovisas inte heller något utfall för prestationsmålet.
- 4) Eftersom treårsperioden för uppfyllnad av prestationsmålet för incitamentsprogram LTI 2024–2026 inte är avslutad föreligger inte någon intjänad ersättning för incitamentsprogrammet och därför redovisas inte heller något utfall för prestationsmålet.

**Jämförande information avseende bolagets resultat och förändringar i ersättningar**

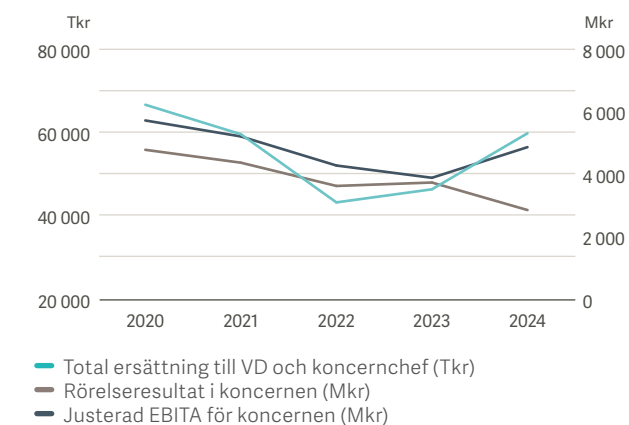
**Förändringar i ersättning och bolagets resultat under de senaste fem rapporterade räkenskapsåren<sup>1)</sup>**

	2020 vs 2019	2021 vs 2020	2022 vs 2021	2023 vs 2022	2024 vs 2023	2024 <sup>4)</sup>
Förändringar i ersättning till VD och koncernchef, Tkr <sup>2)</sup>	20 663 (44,9 %)	-7 082 (-10,6 %)	-16 378 (-27,5 %)	3 143 (7,3 %)	13 457 (29,0 %)	59 845
Förändringar i genomsnittlig ersättning till anställda i Getinge AB, Tkr <sup>3)</sup>	-34 (-2,1 %)	-340 (-21,1 %)	-244 (-19,2 %)	356 (34,6 %)	-34 (-2,4 %)	1 352
Förändringar i rörelseresultat i koncernen, Mkr	2 412 (101,7 %)	-413 (-8,6 %)	-745 (-17,0 %)	110 (3,0 %)	-882 (-23,6 %)	2 854

- 1) I tabellen redovisas förändringar mellan åren i ersättningar och resultat. Förändringarna redovisas både i absoluta tal och procentuellt.
- 2) Ersättning till VD och koncernchef avser den totala ersättningen, vilken innefattar fast lön, kort- och långfristig rörlig ersättning, pensionskostnader och övriga förmåner.
- 3) Exklusive ersättningar till medlemmar i koncernledningen.
- 4) Avser utfall för 2024.

Gothenburg i mars 2025  
**Styrelsen för Getinge AB (publ)**

**Relativa förändringar i ersättningar och resultat**



## Inledning

## Strategi

## Bolagsstyrningsrapport

## Finansiella rapporter

Förvaltningsberättelse

Riktlinjer för ersättning

Ersättningsrapport 2024

## Förslag till vinstdisposition

Koncernens finansiella rapporter

Koncernens noter

Moderbolagets finansiella rapporter

Moderbolagets noter

Revisionsberättelse

## Hållbarhetsredovisning

## Övrig information

# Förslag till vinstdisposition

Getinge AB (publ), org.nr 556408-5032

## Till årsstämman förfogande stående fritt eget kapital i moderbolaget, Mkr:

Överkursfond	4 264
Balanserade vinstmedel	17 117
Årets resultat	1 627
<b>Totalt</b>	<b>23 008</b>

Styrelsen och VD föreslår att utdelning till aktieägarna lämnas med 4,60 kr per aktie	1 253
i ny räkning överföres	21 755
<b>Totalt</b>	<b>23 008</b>

Styrelsen anser att föreslagen utdelning är försvarlig i relation till de krav som verksamhetens art, omfattning och risker ställer på koncernens egna kapital samt koncernens konsolideringsbehov, likviditet och ställning i övrigt.

Styrelsen och VD försäkrar att koncernredovisningen upprättats i överensstämmelse med internationella redovisningsstandarder IFRS sådana de antagits av EU och ger en rättvisande bild av koncernens ställning och resultat. De finansiella rapporterna har upprättats i enlighet med god redovisningssed och ger en rättvisande bild av moderbolagets ställning och resultat.

Förvaltningsberättelsen för koncernen och moderbolaget ger en rättvisande översikt över utvecklingen av koncernens och moderbolagets verksamhet, ställning och resultat samt beskriver väsentliga risker och osäkerhetsfaktorer som moderbolaget och de företag som ingår i koncernen står inför.

Göteborg den 26 mars 2025

**Johan Malmquist**  
Styrelseordförande,  
stämmovald styrelseledamot

**Carl Bennet**  
Vice styrelseordförande,  
stämmovald styrelseledamot

**Johan Bygge**  
Stämмоvald styrelseledamot

**Cecilia Daun Wennborg**  
Stämмоvald styrelseledamot

**Dan Frohm**  
Stämмоvald styrelseledamot

**Mattias Perjos**  
VD och koncernchef,  
stämmovald styrelseledamot

**Malin Persson**  
Stämмоvald styrelseledamot

**Kristian Samuelsson**  
Stämмоvald styrelseledamot

**Fredrik Brattborn**  
Styrelseledamot  
Representant för IF Metall

**Åke Larsson**  
Styrelseledamot  
Representant för Sveriges Ingenjörer

Vår revisionsberättelse har avgivits den 27 mars 2025  
Öhrlings PricewaterhouseCoopers AB

**Cecilia Andrén Dorselius**  
Auktoriserad revisor  
Huvudansvarig revisor

**Karin Olsson**  
Auktoriserad revisor



**Inledning**

**Strategi**

**Bolagsstyrningsrapport**

**Finansiella rapporter**

Förvaltningsberättelse

Riktlinjer för ersättning

Ersättningsrapport 2024

Förslag till vinstdisposition

**Koncernens finansiella rapporter**

Koncernens noter

Moderbolagets finansiella rapporter

Moderbolagets noter

Revisionsberättelse

**Hållbarhetsredovisning**

**Övrig information**

# Resultaträkning för koncernen

Mkr	Not	2024	2023
Nettoomsättning	2, 3	34 759	31 827
Kostnad för sålda varor	4	-18 606	-17 332
<b>Bruttoresultat</b>		<b>16 153</b>	<b>14 495</b>
Försäljningskostnader	4	-5 979	-5 366
Administrationskostnader	4	-4 654	-4 315
Forsknings- och utvecklingskostnader	4, 9	-1 431	-1 192
Förvärvskostnader	4	-50	-167
Omstruktureringskostnader	4	-848	-75
Övriga rörelseintäkter	4	672	1 030
Övriga rörelsekostnader	4	-1 008	-673
<b>Rörelseresultat (EBIT)</b>	3, 4, 5, 6	<b>2 854</b>	<b>3 736</b>
Ränteintäkter och övriga liknande intäkter	6, 7	107	167
Räntekostnader och övriga liknande kostnader	6, 7	-678	-560
<b>Resultat efter finansiella poster</b>		<b>2 282</b>	<b>3 343</b>
Skatt	8	-628	-915
<b>Årets resultat</b>		<b>1 654</b>	<b>2 428</b>
<b>Årets resultat hänförligt till:</b>			
Moderföretagets aktieägare		1 638	2 412
Innehav utan bestämmande inflytande		16	16
<b>Resultat per aktie, kronor<sup>1)</sup></b>	17	<b>6,01</b>	<b>8,86</b>
Vägt genomsnittligt antal utestående aktier för beräkning av resultat per aktie (tusental)	17	272 370	272 370

1) Före och efter utspädning.

**Inledning**

**Strategi**

**Bolagsstyrningsrapport**

**Finansiella rapporter**

Förvaltningsberättelse

Riktlinjer för ersättning

Ersättningsrapport 2024

Förslag till vinstdisposition

**Koncernens finansiella rapporter**

Koncernens noter

Moderbolagets finansiella rapporter

Moderbolagets noter

Revisionsberättelse

**Hållbarhetsredovisning**

**Övrig information**

# Rapport över totalresultatet för koncernen

Mkr	Not	2024	2023
<b>Årets resultat</b>		<b>1 654</b>	<b>2 428</b>
<b>Övrigt totalresultat</b>			
<b>Poster som inte kan omföras till resultatet</b>			
Aktuariella vinster/förluster avseende förmånsbestämda pensionsplaner		31	-258
Skatt hänförlig till poster som inte kan omföras till resultatet		-3	68
<b>Poster som vid senare tidpunkt kan omföras till resultatet</b>			
Omräkningsdifferenser		2 063	-743
Säkring av nettoinvesteringar		393	-276
Kassaflödessäkringar	19	12	30
Skatt hänförlig till poster som kan omföras till resultatet		-83	50
<b>Årets övriga totalresultat netto efter skatt</b>		<b>2 412</b>	<b>-1 128</b>
<b>Årets totalresultat</b>		<b>4 066</b>	<b>1 301</b>
<b>Årets totalresultat hänförligt till:</b>			
Moderföretagets aktieägare		4 038	1 285
Innehav utan bestämmande inflytande		28	15

**Inledning**

**Strategi**

**Bolagsstyrningsrapport**

**Finansiella rapporter**

Förvaltningsberättelse

Riktlinjer för ersättning

Ersättningsrapport 2024

Förslag till vinstdisposition

**Koncernens finansiella rapporter**

Koncernens noter

Moderbolagets finansiella rapporter

Moderbolagets noter

Revisionsberättelse

**Hållbarhetsredovisning**

**Övrig information**

# Balansräkning för koncernen

Mkr	Not	2024	2023
<b>TILLGÅNGAR</b>			
<b>Anläggningstillgångar</b>			
Immateriella tillgångar	3, 9	39 242	30 670
Materiella anläggningstillgångar	3, 10	3 902	3 723
Nyttjanderättstillgångar	11	1 795	1 486
Finansiella instrument, långfristiga	19	15	–
Finansiella fordringar, långfristiga	19	33	61
Uppskjuten skattefordran	8	770	1 000
<b>Totalt anläggningstillgångar</b>		<b>45 757</b>	<b>36 939</b>
<b>Omsättningstillgångar</b>			
Varulager	12	6 590	6 416
Kundfordringar	13, 19	6 348	5 739
Avtalstillgångar	14	926	625
Aktuella skattefordringar		73	135
Finansiella instrument, kortfristiga	19	3	36
Övriga fordringar	19	806	581
Förutbetalda kostnader och upplupna intäkter	16	455	386
Likvida medel	19, 20, 26	2 961	2 728
<b>Totalt omsättningstillgångar</b>		<b>18 162</b>	<b>16 647</b>
<b>TOTALT TILLGÅNGAR</b>		<b>63 918</b>	<b>53 586</b>

Mkr	Not	2024	2023
<b>EGET KAPITAL OCH SKULDER</b>			
<b>Eget kapital</b>			
Aktiekapital	17	136	136
Övrigt tillskjutet kapital		6 789	6 789
Andra reserver		5 752	3 380
Balanserade vinstmedel		20 328	19 861
<b>Eget kapital hänförligt till moderbolagets aktieägare</b>		<b>33 005</b>	<b>30 166</b>
Innehav utan bestämmande inflytande		205	237
<b>Totalt eget kapital</b>		<b>33 210</b>	<b>30 403</b>
<b>Långfristiga skulder</b>			
Räntebärande långfristiga skulder	19, 20	6 971	3 903
Övriga långfristiga skulder	19	1 892	185
Avsättningar för pensioner och liknande förpliktelser, räntebärande	20, 21	2 700	2 664
Avsättningar för pensioner och liknande förpliktelser, icke räntebärande	21	86	120
Leasingskulder, långfristiga	11, 19, 20	1 309	1 057
Uppskjuten skatteskuld	8	2 172	1 681
Omstruktureringsreserver, långfristiga	15	19	6
Övriga avsättningar, långfristiga	15	510	381
<b>Totalt långfristiga skulder</b>		<b>15 660</b>	<b>9 998</b>
<b>Kortfristiga skulder</b>			
Omstruktureringsreserver, kortfristiga	15	177	96
Övriga avsättningar, kortfristiga	15	1 537	960
Räntebärande kortfristiga skulder	19, 20	1 956	2 694
Leasingskulder, kortfristiga	11, 19, 20	491	422
Leverantörsskulder	19	2 398	2 355
Avtalsskulder	14	2 464	2 453
Aktuella skatteskulder		444	387
Finansiella instrument, kortfristiga	19	13	60
Övriga skulder	19	2 046	840
Upplupna kostnader och förutbetalda intäkter	16	3 522	2 919
<b>Totalt kortfristiga skulder</b>		<b>15 047</b>	<b>13 185</b>
<b>TOTALT EGET KAPITAL OCH SKULDER</b>		<b>63 918</b>	<b>53 586</b>

Information om Getingekoncernens ställda säkerheter och eventalförpliktelser, se not 25 Ställda säkerheter och eventalförpliktelser.



**Inledning****Strategi****Bolagsstyrningsrapport****Finansiella rapporter**

Förvaltningsberättelse

Riktlinjer för ersättning

Ersättningsrapport 2024

Förslag till vinstdisposition

**Koncernens finansiella rapporter**

Koncernens noter

Moderbolagets finansiella rapporter

Moderbolagets noter

Revisionsberättelse

**Hållbarhetsredovisning****Övrig information**

# Förändringar i eget kapital för koncernen

Mkr	Aktie- kapital	Övrigt tillskjutet kapital	Reserver <sup>1)</sup>	Balanserad vinst	Totalt	Innehav utan bestämmande inflytande	Totalt eget kapital
<b>Ingående balans 2024</b>	136	6 789	3 380	19 861	30 166	237	30 403
Årets totalresultat	–	–	2 372	1 665	4 038	28	4 066
Utdelning	–	–	–	-1 198	-1 198	-29	-1 228
Transaktioner med innehavare utan bestämmande inflytande	–	–	–	–	–	-31	-31
<b>Utgående balans 2024</b>	136	6 789	5 752	20 328	33 005	205	33 210
<b>Ingående balans 2023</b>	136	6 789	4 317	18 796	30 038	415	30 453
Årets totalresultat	–	–	-937	2 223	1 285	15	1 301
Utdelning	–	–	–	-1 158	-1 158	-23	-1 181
Transaktioner med innehavare utan bestämmande inflytande	–	–	–	–	–	-170	-170
<b>Utgående balans 2023</b>	136	6 789	3 380	19 861	30 166	237	30 403

1) Reserver avser kassaflödessäkringar, säkringar av nettoinvesteringar samt omräkningsdifferenser.

**Inledning**

**Strategi**

**Bolagsstyrningsrapport**

**Finansiella rapporter**

Förvaltningsberättelse

Riktlinjer för ersättning

Ersättningsrapport 2024

Förslag till vinstdisposition

**Koncernens finansiella rapporter**

Koncernens noter

Moderbolagets finansiella rapporter

Moderbolagets noter

Revisionsberättelse

**Hållbarhetsredovisning**

**Övrig information**

# Kassaflödesanalys för koncernen

Mkr	Not	2024	2023
<b>Den löpande verksamheten</b>			
Rörelseresultat (EBIT)		2 854	3 736
Återläggning av- och nedskrivningar		2 421	2 093
Övriga icke kassaflödespåverkande poster <sup>1)</sup>	26	808	35
Återläggning omstrukturingskostnader <sup>2)</sup>		523	49
Utbetalda omstrukturingskostnader		-288	-176
Erhållna och erlagda räntor	26	-560	-300
Övriga finansiella poster		-24	-24
Betald skatt		-742	-815
<b>Kassaflöde före förändringar av rörelsekapital</b>		<b>4 993</b>	<b>4 598</b>
<b>Förändringar i rörelsekapital</b>			
Varulager		46	-202
Rörelsefordringar		-712	-305
Rörelseskulder <sup>3)</sup>		250	-1 133
<b>Kassaflöde från den löpande verksamheten</b>		<b>4 577</b>	<b>2 957</b>
<b>Investeringsverksamheten</b>			
Förvärv av verksamhet	27	-3 256	-5 209
Investeringar i immateriella tillgångar och materiella anläggningstillgångar	9, 10	-1 309	-1 353
Avyttringar av anläggningstillgångar		15	19
<b>Kassaflöde från investeringsverksamheten</b>		<b>-4 549</b>	<b>-6 543</b>

Mkr	Not	2024	2023
<b>Finansieringsverksamheten</b>			
Upptagande av lån		7 736	3 133
Återbetalning av lån		-5 529	-936
Amorteringar av leasingkulder		-506	-476
Förändring av långfristiga fordringar		31	-30
Utbetald utdelning		-1 227	-1 181
<b>Kassaflöde från finansieringsverksamheten</b>		<b>504</b>	<b>511</b>
<b>Årets kassaflöde</b>			
		<b>532</b>	<b>-3 075</b>
Likvida medel vid årets början		2 728	5 676
Årets kassaflöde		532	-3 075
Omräkningsdifferenser		-299	127
<b>Likvida medel vid årets slut</b>	26	<b>2 961</b>	<b>2 728</b>

1) Avsättning för fältåtgärder gällande Cardiosave har påverkat med 297 Mkr och förhandlingar med CGU i Brasilien med 482 Mkr under 2024.

2) Exklusive nedskrivningar av anläggningstillgångar.

3) 2023 års siffror har påverkats av utbetalda förlikningsbelopp avseende kirurgiska nätimplantat.

## Inledning

## Strategi

## Bolagsstyrningsrapport

## Finansiella rapporter

Förvaltningsberättelse

Riktlinjer för ersättning

Ersättningsrapport 2024

Förslag till vinstdisposition

Koncernens finansiella rapporter

### Koncernens noter

Moderbolagets finansiella rapporter

Moderbolagets noter

Revisionsberättelse

## Hållbarhetsredovisning

## Övrig information

## NOT 1

## Redovisningsprinciper

### Allmän information

Getinge AB (publ), som är moderbolaget för Getingekoncernen, är ett aktiebolag med säte i Göteborg, Sverige. Bolagets verksamhet framgår av förvaltningsberättelsen på sidan 56–60. Koncernredovisningen för det verksamhetsår som slutar den 31 december 2024 har godkänts av styrelsen den 26 mars 2025 och kommer att föreläggas årsstämman den 22 april 2025 för fastställande.

### Redovisningsprinciper

#### Konsolidering

Koncernredovisningen för Getinge AB (publ) och dess dotterbolag har upprättats i enlighet med IFRS Redovisningsstandarder utgivna av International Accounting Standards Board (IASB) sådana de antagits av EU. Denna årsredovisning är upprättad i enlighet med IAS 1 Utformning av finansiella rapporter samt den svenska Årsredovisningslagen. Vidare har Rådet för hållbarhets- och finansiell rapporterings rekommendation RFR 1 Kompletterande redovisningsregler för koncerner, tillämpats. Getinge beskriver de mest väsentliga redovisningsprinciperna i anslutning till varje not i syfte att ge en ökad förståelse av respektive redovisningsområde.

Koncernredovisningen omfattar räkenskaperna för Getinge AB (publ) och dess dotterföretag vilka är de företag (inklusive strukturerade företag) över vilka koncernen har bestämmande inflytande. Övergång av bestämmande inflytande inträffar normalt vid förvärvstidpunkten. Koncernredovisningen har upprättats i enlighet med anskaffningsvärdemetoden.

Moderbolaget tillämpar samma redovisningsprinciper som koncernen utom i de fall som anges i moderbolagets finansiella rapporter, not 1 Moderbolagets redovisningsprinciper. De avvikelser som förekommer mellan moderbolagets och koncernens redovisningsprinciper föranleds av begränsningar i möjligheten att tillämpa IFRS Redovisningsstandarder i moderbolaget till följd av Årsredovisningslagen och Tryggandelagen.

### Koncerninterna mellanhavanden

Mellanhavanden inom koncernen och orealiserade internvinster eliminerar i koncernredovisningen, utan beaktande av andel av innehav utan bestämmande inflytande. I resultaträkningen redovisas nettoresultatet utan avdrag för innehav utan bestämmande inflytande i årets resultat. Innehav utan bestämmande inflytande redovisas i separat post i koncernens egna kapital i balansräkningen.

### Omräkning till svenska kronor vid konsolidering av dotterbolag som har annan funktionell valuta än koncernens

Moderbolagets funktionella valuta är svenska kronor som även utgör rapporteringsvaluta för moderbolaget och koncernen. Det innebär att de finansiella rapporterna presenteras i svenska kronor. Getinge tillämpar dagskursmetoden vilket innebär att vid upprättandet av koncernredovisningen omräknas poster i resultaträkningarna för utländska dotterföretag till svenska kronor enligt, för räkenskapsåret, genomsnittliga valutakurser. Poster i balansräkningarna omräknas till svenska kronor genom att använda valutakurser vid redovisningsperiodens utgång (balansdagens kurs). De valutakursförändringar som uppstår redovisas som en separat komponent i övrigt totalresultat och ackumuleras i eget kapital. Getinge tillämpar säkringsredovisning för externa lån som tagits upp i syfte att reducera omräkningseffekterna i exponerad valuta. Kursdifferenserna på dessa externa lån redovisas direkt i övrigt totalresultat för koncernen.

Ackumulerade valutakursförändringar som är hänförliga till ett visst dotterbolag återförs till resultaträkningen som en del av den vinst eller förlust som uppkommer vid avyttring av detta dotterbolag.

### Fordringar och skulder i utländsk valuta

Varje koncernföretags funktionella valuta bestäms utifrån den primära ekonomiska miljö i vilken företaget bedriver verksamhet. Transaktioner i utländsk valuta omräknas i redovisningen till den funktionella valutan enligt transaktionsdagens valutakurs. Fordringar och skulder i andra valutor än den funktionella valutan för det rapporterade företaget (utländska valutor) omräknas till den funktionella valutan genom att använda balansdagens kurs och orealiserade kursvinster och kursförluster ingår i resultatet. Valutakursförändringar avseende operativa tillgångar och skulder hänförs till rörelseresultatet, medan valutakursförändringar avseende finansiella tillgångar och skulder hänförs till koncernens finansnetto.

Samtliga belopp är angivna i miljontals kronor (Mkr) om inte annat anges. Av praktiska skäl avrundas inte siffror i årsredovisningen varför det kan förekomma att noter och tabeller inte summerar.

### Viktiga uppskattningar och bedömningar

För att upprätta de finansiella rapporterna i enlighet med IFRS Redovisningsstandarder krävs att företagsledningen gör bedömningar och uppskattningar samt antaganden, vilka påverkar de redovisade tillgångs- och skuldbeloppen, övrig information som lämnas i bokslutet samt de intäkter och kostnader som redovisas under perioden. Uppskattningar, bedömningar och antaganden ses över regelbundet. Det faktiska utfallet kan skilja sig från dessa bedömningar, uppskattningar och antaganden.

Getinge beskriver de mest viktiga uppskattningar och bedömningar som gjorts i anslutning till varje not i syfte att ge en ökad förståelse.

**Inledning****Strategi****Bolagsstyrningsrapport****Finansiella rapporter**

Förvaltningsberättelse

Riktlinjer för ersättning

Ersättningsrapport 2024

Förslag till vinstdisposition

Koncernens finansiella rapporter

**Koncernens noter**

Moderbolagets finansiella rapporter

Moderbolagets noter

Revisionsberättelse

**Hållbarhetsredovisning****Övrig information**

## Not 1 Redovisningsprinciper forts.

Styrelsen och koncernledningen har bedömt följande områden som särskilt betydelsefulla för Getinges resultat och ställning under det kommande året:

- Värdering av identifierbara tillgångar, skulder samt villkorade köpeskillingar vid förvärv (not 27 Förvärvade verksamheter och not 19 Finansiella instrument).
- Goodwill och immateriella tillgångar med obestämd nyttjandeperiod samt kapitaliserade produktutvecklingskostnader (not 9 Immateriella tillgångar).
- Avsättningar för pensioner och liknande förpliktelser (not 21 Avsättningar för pensioner och liknande förpliktelser).
- Nedskrivning av varulager (not 12 Varulager).
- Uppskjuten skatt (not 8 Inkomstskatter).
- Tvister och ersättningsanspråk (not 15 Övriga avsättningar och not 25 Ställda säkerheter och eventalförpliktelser).

**Nya redovisningsprinciper som tillämpas av koncernen 2024**

Inga standarder, ändringar och tolkningar som har trätt i kraft den 1 januari 2024 har haft en väsentlig inverkan på koncernens finansiella rapporter.

**Nya och ändrade standarder och tolkningar som ännu inte har trätt i kraft**

Under 2024 publicerade IASB den nya standarden IFRS 18 Presentation och upplysningar i finansiella rapporter. Standarden innehåller krav på förändrad struktur av de finansiella rapporterna samt nya upplysningskrav. Getinge har utvärderat påverkan på koncernens rapportering och förutser mindre förändringar i presentation av resultaträkning samt kassaflöde vid implementation av IFRS 18. Standarden träder i kraft 1 januari 2027 men har ännu ej antagits av EU.

Inga andra nya och ändrade redovisningsstandarder och tolkningar som har publicerats och träder i kraft 2025 och senare bedöms ha en väsentlig påverkan på Getingekoncernens finansiella rapporter.

**Alternativa nyckeltal och definitioner**

I årsredovisningen förekommer alternativa nyckeltal för uppföljning av koncernens verksamhet och de primära alternativa nyckeltal som presenteras avser nettoskuldssättningsgrad, justerat resultat per aktie samt bruttoresultat, EBIT, EBITA och EBITDA med återläggning av förvärvs- och omstruktureringskostnader samt övriga jämförelsestörande poster. Avstämningar av de alternativa nyckeltalen och definitioner återfinns på sidorna 176–178 och 182–183.



**Inledning**

**Strategi**

**Bolagsstyrningsrapport**

**Finansiella rapporter**

- Förvaltningsberättelse
- Riktlinjer för ersättning
- Ersättningsrapport 2024
- Förslag till vinstdisposition
- Koncernens finansiella rapporter
- Koncernens noter**
- Moderbolagets finansiella rapporter
- Moderbolagets noter
- Revisionsberättelse

**Hållbarhetsredovisning**

**Övrig information**

**Redovisningsprincip**

Intäkter från försäljning redovisas enligt IFRS 15 och omfattar produkter, tjänster och uthyrning, netto efter rabatter, exklusive indirekt omsättningsskatt. Getinges övergripande prestationsåtaganden kan delas in i varor och tjänster, där tjänster huvudsakligen utgörs av service/underhåll, installation och licenser/mjukvara men innefattar även till viss del försäljning av utökade garantier, utbildning samt intäkter från uthyrningsverksamhet. Getinges varor omfattar medicinteknisk utrustning, reservdelar och konsumtionsvaror, såsom engångsartiklar och diskmedel. Getinges kunder bedriver i regel verksamhet inom vårdsektorn och labbindustrin.

Intäkter redovisas huvudsakligen när köparen erhåller kontroll över den sålda varan eller tjänsten och har möjlighet att använda och erhålla nyttan från varan eller tjänsten. Intäktsredovisning av en standardiserad produkt eller utrustning sker vanligtvis vid en given tidpunkt i samband med leverans eller installation samt då inkassering av fordran är skälig säkerställd. Vid leverans har kunden fysisk besittning av den standardiserade produkten eller utrustningen och Getinge har i regel rätt till betalning.

Intäktsredovisning från serviceavtal anpassas utefter utformningen av det underliggande kundkontraktet. Getinge har löpande serviceavtal med ospecificerat antal serviceärenden som görs vid flera obestämda tidpunkter under året och intäktsredovisning sker då linjärt över den kontrakterade avtalsperioden. Getinge har också mer specificerade serviceavtal och intäkt redovisas då vid en given tidpunkt i den period då den specificerade tjänsten tillhandahållits.

För programvarulicenser sker intäktsredovisning då licenserna tillgängliggjorts för kunden, vilket vanligtvis är vid tidpunkten då programvaran accepterats och eventuell utbildning genomförs. Intäkter avseende uthyrning periodiseras över hyreskontraktens längd.

För större uppdrag som uppfyller Getinges och regelverkets kriterier för intäktsredovisning över tid redovisas intäkter och kostnader i förhållande till uppdragets färdigställandegrad på

balansdagen. Getinge har hårdare kriterier för möjligheten att redovisa projekt enligt successiv vinstavräkning än vad regelverket gör gällande. Getinge har exempelvis krav på att man ska ha nått ett specifikt stadi i projektet, kontraktspriset på prestationsåtagandet måste uppgå till ett specifikt belopp samt att projektet måste vara helt kundanpassat och sträcka sig över minst tre månader.

Primärt i koncernen tas intäkter vid en given tidpunkt. De intäkter som redovisas över tid avser främst serviceavtal som ofta genererar intäkter över flera år. Övriga intäkter redovisade över tid avser projekt som redovisas enligt successiv vinstavräkning, intäkter från uthyrning av produkter samt av intäkter från försäljning av mjukvara och licenser.

Förväntade framtida intäkter från befintliga kundkontrakt där intäkter redovisas över tid uppgår till 1 610 Mkr för år 2025 och 654 Mkr för 2026 och härrör främst från fleråriga serviceavtal inom Surgical Workflows. Förväntade intäkter för år 2027 och framåt från befintliga kundkontrakt är inte av materiellt värde för koncernen.

För information om Getinges redovisningsprinciper avseende prestationsåtaganden som ännu inte fakturerats eller levererats, se not 14 Avtalsstillgångar och -skulder.

Nettoomsättning, Mkr	2024	2023
<b>Kapitalvaror</b>	<b>12 421</b>	<b>12 474</b>
<b>Återkommande intäkter</b>		
Produktförsäljning	15 588	12 962
Tjänsteuppdrag inklusive reservdelar	6 750	6 391
<b>Totalt återkommande intäkter</b>	<b>22 338</b>	<b>19 353</b>
<b>Totalt</b>	<b>34 759</b>	<b>31 827</b>

**Viktiga uppskattningar och bedömningar**

Indelning av kontrakt i prestationsåtaganden och avgörande för när en intäkt för ett prestationsåtagande tas beror på en rad bakomliggande faktorer i kontrakten där Getinge bland annat tar hänsyn till leveranstidpunkt, komplexitet och kundanpassning i installationsfasen, leveransvillkor, hur kundanpassad produkten eller tjänsten är i sin helhet samt hur villkoren för kundacceptans och möjlighet för kunden att avsluta kontraktet är utformade.

Färdigställandegraden för ett uppdrag där successiv vinstavräkning tillämpas fastställs i förhållandet mellan nedlagda uppdragsutgifter för utfört arbete på balansdagen och beräknade totala uppdragsutgifter utom i de fall då detta inte motsvarar färdigställandegraden. När utfallet av ett uppdrag inte kan beräknas på ett tillförlitligt sätt intäktsredovisas endast det belopp som motsvarar de uppkomna uppdragsutgifter som sannolikt kommer att ersättas av beställaren och övriga uppkomna uppdragsutgifter redovisas som kostnader i den period då de uppkommer. I de fall det är sannolikt att de totala uppdragsutgifterna kommer att överstiga den totala uppdragsinkomsten, redovisas den befarade förlusten omgående som en kostnad i sin helhet.

Nettoomsättning, Mkr	2024	2023
<b>Intäkter tagna vid en given tidpunkt</b>	<b>30 791</b>	<b>28 000</b>
<b>Intäkter tagna över tid</b>		
Service	3 025	2 716
Successiv vinstavräkning	676	776
Övriga intäkter tagna över tid	267	335
<b>Totalt intäkter tagna över tid</b>	<b>3 968</b>	<b>3 828</b>
<b>Totalt</b>	<b>34 759</b>	<b>31 827</b>

**Inledning**

**Strategi**

**Bolagsstyrningsrapport**

**Finansiella rapporter**

Förvaltningsberättelse

Riktlinjer för ersättning

Ersättningsrapport 2024

Förslag till vinstdisposition

Koncernens finansiella rapporter

**Koncernens noter**

Moderbolagets finansiella rapporter

Moderbolagets noter

Revisionsberättelse

**Hållbarhetsredovisning**

**Övrig information**

**NOT 3**

**Segmentredovisning**

**Redovisningsprincip**

Getinges rapportering av rörelsesegment överensstämmer med den interna rapporteringen till VD, den högste verkställande beslutsfattaren. Koncernens verksamhet styrs och rapporteras primärt per affärsområde. Segment konsolideras enligt samma principer som koncernen i dess helhet och segmentens resultat representerar deras bidrag till koncernens resultat. Tillgångar i ett segment inkluderar alla operativa tillgångar som nyttjas av segmentet och består huvudsakligen av immateriella tillgångar, materiella anläggningstillgångar, varulager, externa kundfordringar, övriga fordringar och förutbetalda kostnader och upplupna intäkter. Skulder i ett segment inkluderar alla operativa skulder som nyttjas av segmentet och består huvudsakligen av avsättningar exklusive räntebärande avsättningar för pensioner och liknande förpliktelser och uppskjuten skatteskuld, externa leverantörsskulder, övriga kortfristiga skulder samt upplupna kostnader och förutbetalda intäkter. Icke fördelade tillgångar och skulder inkluderar alla skatteposter samt alla poster som är av finansiell räntebärande karaktär.

Segmentredovisningen är upprättad enligt samma principer som för koncernen i dess helhet. Över hela världen organiseras Getinges verksamhet i tre affärsområden, Acute Care Therapies, Life Science och Surgical Workflows. Dessa affärsområden utgör basen för koncernens segmentinformation. Vid leverans av produkter och tjänster mellan koncernföretag tillämpas affärsmässiga villkor och marknadsprissättning och det förekommer ingen försäljning mellan de olika affärsområdena. Koncernen har inga kunder som står för 10 % eller mer av koncernens omsättning.

**Rapporteringssegmenten har följande verksamhet**

**Acute Care Therapies** erbjuder världsledande lösningar för livsuppehållande vård i akuta hälsotillstånd. Erbjudandet omfattar lösningar för behandling av hjärt- och lungåkommor, effektiv hantering av organ för transplantation samt ett brett urval av produkter och terapier för intensivvård.

**Life Science** erbjuder ett omfattande sortiment av utrustning, teknisk expertis och konsultation för att förebygga kontamination i farmaceutisk produktion och produktion av medicinsk utrustning, med målet att stärka integriteten i resultaten inom biomedicinsk forskning.

**Surgical Workflows** är en heltäckande leverantör av produkter och lösningar som optimerar kvalitet, säkerhet och kapacitet i sterilcentraler och operationssal.

Mkr	Nettoomsättning		EBITA justerad		Rörelseresultat (EBIT)		Av- och nedskrivningar	
	2024	2023	2024	2023	2024	2023	2024	2023
Acute Care Therapies	17 948	16 529	3 554	3 117	2 065	3 215	-1 415	-1 214
Life Science	4 552	4 325	608	430	526	395	-257	-222
Surgical Workflows	12 258	10 974	1 090	721	703	675	-742	-649
Koncerngemensamma funktioner	-	-	-383	-381	-440	-549	-8	-9
<b>Totalt</b>	<b>34 759</b>	<b>31 827</b>	<b>4 869</b>	<b>3 887</b>	<b>2 854</b>	<b>3 736</b>	<b>-2 421</b>	<b>-2 093</b>
Ränteintäkter och övriga liknande intäkter					107	167		
Räntekostnader och övriga liknande kostnader					-678	-560		
Skatt på årets resultat					-628	-915		
<b>Årets resultat</b>					<b>1 654</b>	<b>2 428</b>		

Mkr	Tillgångar		Skulder		Investeringar	
	2024	2023	2024	2023	2024	2023
Acute Care Therapies	39 769	32 919	9 762	6 666	894	914
Life Science	5 201	4 159	1 636	1 057	105	105
Surgical Workflows	15 169	12 719	3 696	2 979	309	333
<b>Totalt affärsområden</b>	<b>60 139</b>	<b>49 797</b>	<b>15 094</b>	<b>10 702</b>	<b>1 308</b>	<b>1 353</b>
Ofördelat	3 779	3 789	15 614	12 481	1	-
<b>Totalt</b>	<b>63 918</b>	<b>53 586</b>	<b>30 708</b>	<b>23 183</b>	<b>1 309</b>	<b>1 353</b>

**Inledning**

**Strategi**

**Bolagsstyrningsrapport**

**Finansiella rapporter**

Förvaltningsberättelse

Riktlinjer för ersättning

Ersättningsrapport 2024

Förslag till vinstdisposition

Koncernens finansiella rapporter

**Koncernens noter**

Moderbolagets finansiella rapporter

Moderbolagets noter

Revisionsberättelse

**Hållbarhetsredovisning**

**Övrig information**

Not 3 Segmentredovisning forts.

Mkr	Nettoomsättning		Immateriella tillgångar, materiella anläggningstillgångar och nyttjanderättstillgångar	
	2024	2023	2024	2023
EMEA	12 182	11 739	11 814	11 903
<i>varav Sverige</i>	<i>617</i>	<i>632</i>	<i>2 308</i>	<i>2 345</i>
Americas	15 516	13 146	32 334	23 214
<i>varav USA</i>	<i>13 929</i>	<i>11 697</i>	<i>32 234</i>	<i>23 107</i>
APAC	7 061	6 943	791	761
<b>Totalt</b>	<b>34 759</b>	<b>31 827</b>	<b>44 939</b>	<b>35 879</b>

**Nettoomsättning per affärsområde och region, 2024**

Mkr	Acute Care Therapies	Life Science	Surgical Workflows	Totalt
EMEA	4 742	2 057	5 383	12 182
Americas	9 223	1 937	4 356	15 516
APAC	3 983	559	2 519	7 061
<b>Totalt</b>	<b>17 948</b>	<b>4 552</b>	<b>12 258</b>	<b>34 759</b>

**Nettoomsättning per affärsområde och intäktslag, 2024**

Mkr	Acute Care Therapies	Life Science	Surgical Workflows	Totalt
Kapitalvaror	4 318	1 970	6 133	12 421
Återkommande intäkter	13 631	2 582	6 125	22 338
<b>Totalt</b>	<b>17 948</b>	<b>4 552</b>	<b>12 258</b>	<b>34 759</b>

**Nettoomsättning per affärsområde och intäktsströmmar, 2024**

Mkr	Acute Care Therapies	Life Science	Surgical Workflows	Totalt
Intäkter tagna vid en given tidpunkt	16 808	3 579	10 403	30 791
Intäkter tagna över tid	1 140	973	1 855	3 968
<b>Totalt</b>	<b>17 948</b>	<b>4 552</b>	<b>12 258</b>	<b>34 759</b>

**Sekundär uppföljning**

Getinges verksamhet rapporteras sekundärt per geografiskt område. USA stod för 40 % (37) av koncernens omsättning och var det enda land som svarade för mer än 10 % av den totala omsättningen. Se även sidan 173 för förteckning över koncernens 20 största marknader. Konsolideringen av geografiska områden görs enligt samma principer som för koncernen i dess helhet.

**Nettoomsättning per affärsområde och region, 2023**

Mkr	Acute Care Therapies	Life Science	Surgical Workflows	Totalt
EMEA	4 497	1 977	5 265	11 739
Americas	8 288	1 607	3 251	13 146
APAC	3 744	741	2 458	6 943
<b>Totalt</b>	<b>16 529</b>	<b>4 325</b>	<b>10 974</b>	<b>31 827</b>

**Nettoomsättning per affärsområde och intäktslag, 2023**

Mkr	Acute Care Therapies	Life Science	Surgical Workflows	Totalt
Kapitalvaror	4 011	2 230	6 233	12 474
Återkommande intäkter	12 517	2 095	4 741	19 353
<b>Totalt</b>	<b>16 529</b>	<b>4 325</b>	<b>10 974</b>	<b>31 827</b>

**Nettoomsättning per affärsområde och intäktsströmmar, 2023**

Mkr	Acute Care Therapies	Life Science	Surgical Workflows	Totalt
Intäkter tagna vid en given tidpunkt	15 520	3 338	9 142	28 000
Intäkter tagna över tid	1 008	987	1 832	3 828
<b>Totalt</b>	<b>16 529</b>	<b>4 325</b>	<b>10 974</b>	<b>31 827</b>

**Inledning**

**Strategi**

**Bolagsstyrningsrapport**

**Finansiella rapporter**

Förvaltningsberättelse

Riktlinjer för ersättning

Ersättningsrapport 2024

Förslag till vinstdisposition

Koncernens finansiella rapporter

**Koncernens noter**

Moderbolagets finansiella rapporter

Moderbolagets noter

Revisionsberättelse

**Hållbarhetsredovisning**

**Övrig information**

**NOT 4 Kostnader per kostnadsslag**

<b>Kostnader fördelade på kostnadsslag, Mkr</b>	<b>2024</b>	<b>2023</b>
Varor och tjänster	-15 918	-14 557
Löner och ersättningar	-11 113	-9 831
Sociala kostnader	-1 622	-1 511
Pensionskostnader	-495	-455
Av- och nedskrivningar av immateriella tillgångar <sup>1)</sup>	-1 249	-981
Av- och nedskrivningar av materiella anläggningstillgångar <sup>2)</sup>	-639	-600
Av- och nedskrivningar av nyttjanderättstillgångar	-534	-512
Övriga rörelseintäkter	672	1 030
Övriga rörelsekostnader	-1 008	-673
<b>Totalt</b>	<b>-31 905</b>	<b>-28 091</b>

1) 2024 års siffra inkluderar -278 Mkr för utfasning av produktkategorin Surgical Perfusion redovisade som omstrukturingskostnader i resultaträkningen.

2) 2024 års siffra inkluderar -46 Mkr för utfasning av produktkategorin Surgical Perfusion redovisade som omstrukturingskostnader i resultaträkningen.

<b>Av- och nedskrivningar, Mkr</b>	<b>2024</b>	<b>2023</b>
Kostnad för sålda varor	-960	-1 029
Försäljningskostnader	-625	-520
Administrationskostnader	-414	-457
Forsknings- och utvecklingskostnader	-99	-61
Omstrukturingskostnader	-325	-26
<b>Totalt</b>	<b>-2 421</b>	<b>-2 093</b>

<b>Övriga rörelseintäkter, Mkr</b>	<b>2024</b>	<b>2023</b>
Valutakursvinster	518	445
Realisationsvinster	1	2
Övrigt <sup>1)</sup>	154	583
<b>Totalt</b>	<b>672</b>	<b>1 030</b>

1) Övriga rörelseintäkter 2023 inkluderar försäkringsersättning om 450 Mkr.

<b>Övriga rörelsekostnader, Mkr</b>	<b>2024</b>	<b>2023</b>
Valutakursförluster	-461	-610
Realisationsförluster	-10	-7
Övrigt <sup>1)</sup>	-538	-56
<b>Totalt</b>	<b>-1 008</b>	<b>-673</b>

1) Övriga rörelsekostnader 2024 inkluderar avsättningar om 482 Mkr avseende förhandlingar med CGU i Brasilien.



**Inledning**

**Strategi**

**Bolagsstyrningsrapport**

**Finansiella rapporter**

Förvaltningsberättelse

Riktlinjer för ersättning

Ersättningsrapport 2024

Förslag till vinstdisposition

Koncernens finansiella rapporter

**Koncernens noter**

Moderbolagets finansiella rapporter

Moderbolagets noter

Revisionsberättelse

**Hållbarhetsredovisning**

**Övrig information**

**NOT 5** Revision

Arvode till PwC, Mkr	2024	2023
Revisionsuppdraget	-41	-39
Revisionsverksamhet utöver revisionsuppdraget	-1	-1
Skatterådgivning	-6	-3
Övriga tjänster	-2	-11
<b>Totalt</b>	<b>-50</b>	<b>-54</b>

Det totala arvudet till PwC och dess internationella nätverk uppgår till 50 Mkr (54) för räkenskapsåret 2024. Arvudet till det svenska revisionsföretaget Öhrlings PricewaterhouseCoopers AB uppgår till 17 Mkr (12), varav 15 Mkr (11) avser revisionsuppdraget, 1 Mkr (1) övriga lagstadgade uppdrag och 1 Mkr (0) skatterådgivning och övriga tjänster.

PwC innehar revisionsuppdraget för hela koncernen. Med revisionsuppdrag avses revision av de finansiella rapporterna och räkenskaperna samt annan lagstadgad revision.

Revisionsverksamhet utöver revisionsuppdraget inkluderar översiktlig granskning av hållbarhetsredovisning, granskning av kvartalsrapport samt tjänster i samband med utfärdande av certifikat och revisionsintyg. Skatterådgivning avser i huvudsak allmänna skattefrågor angående bolagsskatt och internprissättning. Övriga tjänster avser främst tjänster i samband med förvärv.

**NOT 6** Valutakursdifferenser inom resultaträkningen

Redovisats i resultaträkningen inom, Mkr:	2024	2023
Övriga rörelseintäkter och rörelsekostnader	57	-166
Finansiella poster	-8	-23
<b>Totalt</b>	<b>49</b>	<b>-188</b>

**NOT 7** Finansiella poster

**Redovisningsprincip**

Finansiella intäkter och kostnader består av ränteintäkter på bankmedel och fordringar, räntekostnader på lån, utdelningsintäkter, realiserade och realiserade vinster och förluster på finansiella placeringar, valutakursdifferenser samt värdeförändringar på derivatinstrument som används i den finansiella verksamheten. Lånekostnader i samband med upptagande av lån redovisas som en del av lånet det avser och belastar resultatet över lånets löptid.

Ränteintäkter och övriga liknande intäkter, Mkr	2024	2023
Ränteintäkter	68	123
Valutakursvinster	39	44
Övrigt	-	0
<b>Totalt</b>	<b>107</b>	<b>167</b>

Räntekostnader och övriga liknande kostnader, Mkr	2024	2023
Räntekostnader	-410	-299
Räntekostnader på leasingskulder <sup>1)</sup>	-66	-45
Räntekostnader på pensionsskuld <sup>2)</sup>	-98	-107
Diskonterings effekt för villkorade köpeskillingar <sup>3)</sup>	-32	-18
Valutakursförluster	-47	-67
Övrigt	-24	-24
<b>Totalt</b>	<b>-678</b>	<b>-560</b>

1) Se Not 11 Leasing

2) Se Not 21 Avsättningar för pensioner och liknande förpliktelser

3) Se Not 19 Finansiella instrument

**Inledning**

**Strategi**

**Bolagsstyrningsrapport**

**Finansiella rapporter**

- Förvaltningsberättelse
- Riktlinjer för ersättning
- Ersättningsrapport 2024
- Förslag till vinstdisposition
- Koncernens finansiella rapporter
- Koncernens noter**
- Moderbolagets finansiella rapporter
- Moderbolagets noter
- Revisionsberättelse

**Hållbarhetsredovisning**

**Övrig information**

**NOT 8**

**Inkomstskatter**

**Redovisningsprincip**

Getinges inkomstskatter innefattar skatter på koncernbolagens redovisade vinster under redovisningsperioden samt skattejusteringar avseende tidigare perioder och förändringar av uppskjuten skatt. Värdering av samtliga skatteskulder/-fordringar sker till nominella belopp och görs enligt de skatteregler och skattesatser som är beslutade eller som aviserats och med stor säkerhet kommer att fastställas i de länder där koncernbolagen är verksamma. Skatt redovisas direkt mot eget kapital om skatten är hänförlig till poster som redovisas direkt mot eget kapital. Uppskjuten skatt beräknas för att motsvara den skatteeffekt som uppstår när slutlig skatt utlöses och motsvarar nettoeffekten av skatt på samtliga föreliggande skillnader mellan skatte- och redovisningsmässiga värden på tillgångar och skulder med tillämpning av gällande skattesatser. Skattemässiga underskottsavdrag redovisas som tillgång endast i den omfattning det är sannolikt att de kommer att motsvaras av framtida beskattningsbara vinster. Uppskjuten skatteskuld avseende temporära skillnader som hänför sig till investeringar i dotterföretag och filialer redovisas inte då moderbolaget i samtliga fall kan styra tidpunkten för återföring av de temporära skillnaderna och det inte bedöms sannolikt att en återföring sker inom överskådlig framtid.

**Viktiga uppskattningar och bedömningar**

**Uppskjuten skatt**

Getinge redovisar uppskjutna skattefordringar avseende förlustavdrag. Redovisningen av uppskjutna skattefordringar baseras på bedömningar av framtida beskattningsbara inkomster i olika skattejurisdiktioner vilket inbegriper antaganden om huruvida kostnader som ännu inte har varit föremål för beskattning är avdragsgilla. Syftet med dessa bedömningar är att säkerställa att det är sannolikt att företagets framtida skattepliktiga resultat möjliggör utnyttjande av redovisade förlustavdrag. Dessutom beaktas kvittningsmöjligheter av skattetillgångar och skatteskulder samt det faktum att en signifikant del av underskottsavdragen är hänförliga till länder med lång eller obegränsad nyttjandetid.

Koncernens skattekostnad uppgick till -628 Mkr (-915), vilket gav en skattesats om 27,5 % (27,4).

Skatt, Mkr	2024	2023
Aktuell skatt	-848	-678
Uppskjuten skatt	219	-236
<b>Totalt</b>	<b>-628</b>	<b>-915</b>

**Sambandet mellan årets skattekostnad och redovisat resultat före skatt, Mkr**

	2024	2023
<b>Redovisat resultat före skatt</b>	<b>2 282</b>	<b>3 343</b>
Skatt enligt gällande skattesats i Sverige	-470	-689
Justering för skattesatser i utländska dotterföretag	-140	-120
Justering av skattekostnad från tidigare år	18	-24
Övriga skatteeffekter <sup>1)</sup>	-36	-82
<b>Redovisad skattekostnad</b>	<b>-628</b>	<b>-915</b>

<sup>1)</sup> Avser främst utländsk källskatt samt skatteeffekter avseende ej avdragsgilla kostnader/ej skattepliktiga intäkter.

**Uppskjuten skattefordran hänför sig till följande temporära skillnader samt underskottsavdrag, Mkr**

	2024	2023
Anläggningstillgångar	391	160
Leasingskulder	452	369
Omsättningstillgångar	567	545
Avsättningar	467	384
Underskottsavdrag	442	686
Övrigt	408	369
Kvittning	-1 957	-1 513
<b>Uppskjuten skattefordran</b>	<b>770</b>	<b>1 000</b>

**Uppskjuten skatteskuld hänför sig till följande temporära skillnader, Mkr**

	2024	2023
Anläggningstillgångar	3 219	2 289
Nyttjanderättstillgångar	450	371
Omsättningstillgångar	72	73
Övrigt	388	461
Kvittning	-1 957	-1 513
<b>Uppskjuten skatteskuld</b>	<b>2 172</b>	<b>1 681</b>

**Förfallostruktur för underskottsavdrag, Mkr**

	2024	2023
Förfaller inom 1 år	-	-
Förfaller inom 2 år	-	-
Förfaller inom 3 år	-	-
Förfaller inom 4 år	4	4
Förfaller inom 5 år	-	-
Förfaller efter 5 år	17	16
Ingen förfallodag	1 305	2 441
<b>Totalt</b>	<b>1 327</b>	<b>2 461</b>

Vid utgången av 2024 fanns ej redovisade skattefordringar avseende underskottsavdrag och ej utnyttjade ränteavdrag om 74 Mkr (70).

**OECD:s modellregler för Global minimibesättning**

Koncernen omfattas av reglerna om Global minimibesättning (GloBE-reglerna). Lagstiftning om Global minimibesättning har antagits i Sverige, där Getinge AB (publ) har sitt säte, och trädde i kraft den 1 januari 2024. Koncernen tillämpar undantaget för att redovisa och lämna upplysningar om uppskjutna skattefordringar och -skulder relaterade till inkomstskatter om Global minimibesättning, som anges i IAS 12. Per balansdagen har koncernen ingen väsentlig skatteexponering gällande Global minimibesättning.

**Inledning****Strategi****Bolagsstyrningsrapport****Finansiella rapporter**

Förvaltningsberättelse

Riktlinjer för ersättning

Ersättningsrapport 2024

Förslag till vinstdisposition

Koncernens finansiella rapporter

**Koncernens noter**

Moderbolagets finansiella rapporter

Moderbolagets noter

Revisionsberättelse

**Hållbarhetsredovisning****Övrig information****NOT 9****Immateriella tillgångar****Redovisningsprincip****Goodwill**

Vid förvärv utgör goodwill den del av köpeskillingen som överstiger marknadsvärdet för de identifierbara tillgångarna med avdrag för skulder och eventalförpliktelser. Värdering görs på förvärvsdagen, avseende den andel av det förvärvade bolagets tillgångar som koncernen förvärvar. Vid ett rörelseförvärv där anskaffningskostnaden understiger nettovärdet av förvärvade tillgångar och övertagna skulder samt eventalförpliktelser, redovisas skillnaden direkt i resultaträkningen. Goodwill som uppkommer vid förvärv av utländska enheter behandlas som en tillgång i den utländska enheten och omräknas till den kurs som råder på balansdagen. Goodwill redovisas som en immateriell anläggningstillgång med obestämbart nyttjandeperiod. För ej avskrivningsbara tillgångar såsom goodwill sker, utöver vid indikation på värdeminskning, en årlig prövning av ett eventuellt nedskrivningsbehov. Goodwill fördelas och prövas på nivån för kassagenererande enheter vilka är identifierade som Getingekoncernens affärsområden. Om det redovisade värdet för den prövade kassagenererande enheten överstiger det beräknade återvinningsvärdet, redovisas skillnaden som en nedskrivning i resultaträkningen. Under 2024 har återvinningsvärdet på koncernens verksamheter överstigit det redovisade värdet för alla kassagenererande enheter, således har ingen nedskrivning redovisats.

**Övriga immateriella tillgångar**

Övriga immateriella tillgångar består av balanserade utvecklingskostnader, kundrelationer, teknisk kunskap, varumärken, avtal och övrigt. Immateriella tillgångar redovisas till anskaffningsvärde med avdrag för ackumulerade avskrivningar och eventuella nedskrivningar. Avskrivning sker proportionerligt över den förväntade nyttjandeperioden, vilken brukar variera mellan 3 och 15 år.

Förvärvade immateriella tillgångar redovisas separat från goodwill om de uppfyller definitionen för tillgång vilket innebär att tillgången är antingen avskiljbar eller härrör från kontrakt eller andra legala rättigheter samt att marknadsvärde kan

mätas på ett tillförlitligt sätt. Immateriella tillgångar som redovisas separat från goodwill vid verksamhetsförvärv består av kundrelationer, teknisk kunskap, varumärke, avtal m.m. Förvärvade immateriella tillgångar värderas till marknadsvärde och skrivs av linjärt under sin förväntade nyttjandeperiod.

Nyttjandeperioden kan i vissa fall vara obestämbart. Dessa immateriella tillgångar skrivs ej av utan prövas för nedskrivning minst en gång per år eller oftare om det finns indikation på att en värdeminskning kan ha inträffat. Utgifter för utveckling, där forskningsresultatet eller annan kunskap tillämpas för att åstadkomma nya produkter, redovisas som en tillgång i balansräkningen i den mån dessa bedöms komma att ge framtida ekonomiska fördelar. Aktiveringen sker när ledningen bedömer att produkten är tekniskt och ekonomiskt bärkraftig, vilket normalt är när ett produktutvecklingsprojekt har nått en definierad milstolpe enligt en fastställd projekteringsmodell. Det aktiverade värdet inkluderar utgifter för material, direkta utgifter för löner och indirekta utgifter som kan hänföras till tillgången på ett rimligt och konsekvent sätt. I annat fall kostnadsförs utvecklingsutgiften då den infaller. Kostnader för forskning belastar resultatet när de uppkommer. Aktiverade utgifter skrivs av linjärt från tidpunkten då tillgången är färdig att användas och under tillgångens beräknade nyttjandeperiod. Avskrivningstiden fastställs baserat på historiska data samt med beaktande av framtida teknologiskiften. För balanserade utvecklingsavgifter är avskrivningstiden 5–15 år och för programvara tillämpas en avskrivningstid om 3 år.

**Avskrivning och nedskrivning av immateriella tillgångar med bestämbara nyttjandeperioder**

Vid varje bokslutstillfälle bedöms tillgångarnas bokförda värde för att avgöra om det finns några indikationer på nedskrivningsbehov. Om sådana indikationer finns beräknas tillgångens återvinningsvärde. Återvinningsvärdet anses vara det högre av nettoförsäljningsvärdet och nyttjandevärdet, varvid nedskrivning redovisas så snart det bokförda värdet överstiger återvinningsvärdet. Tidigare redovisad nedskrivning på övriga immateriella tillgångar och materiella anläggningstillgångar

återförs om återvinningsvärdet bedöms ha ökat, dock inte i större utsträckning än vad det bokförda värdet hade varit om ingen nedskrivning hade redovisats under tidigare år. Redovisad nedskrivning på goodwill återförs inte.

**Viktiga uppskattningar och bedömningar****Goodwill och immateriella tillgångar med obestämd nyttjandeperiod**

Getinge prövar varje år om nedskrivningsbehov föreligger för goodwill och andra immateriella tillgångar med obestämbart nyttjandeperiod. Vid nedskrivningsprövning av goodwill och övriga immateriella anläggningstillgångar sker uppskattningar för att bestämma återvinningsvärdet för kassagenererande enheter. Återvinningsvärdet för kassagenererande enheter har fastställts genom beräkning av nyttjandevärdet vilket baseras på företagsledningens uppskattning av framtida kassaflöden och är i olika grad känslig för förändringar i antaganden och omvärldsfaktorer. Även om företagsledningen anser att uppskattade framtida kassaflöden och andra gjorda antaganden är rimliga, så föreligger osäkerheter, vilket i hög grad kan påverka gjorda värderingar.

**Kapitaliserade produktutvecklingskostnader**

Utgifter avseende produktutvecklingsprojekt aktiveras i den omfattning som utgifterna kan förväntas generera ekonomiska fördelar för företaget. Aktiveringen påbörjas när ledningen bedömer att produkten kommer att bli tekniskt eller ekonomiskt bärkraftig. Detta innebär att fastställda faktorer måste vara uppfyllda innan ett utvecklingsprojekt aktiveras som en immateriell tillgång. Aktiveringen upphör och avskrivning av aktiverade utvecklingskostnader inleds när tillgången är färdig att användas. Aktiverade utvecklingskostnader är föremål för nedskrivningsprövning då det finns indikationer på en värdeminskning. Såväl fastställande av avskrivningstid som prövning av nedskrivningsbehov kräver ledningens bedömningar.

**Inledning**

**Strategi**

**Bolagsstyrningsrapport**

**Finansiella rapporter**

Förvaltningsberättelse

Riktlinjer för ersättning

Ersättningsrapport 2024

Förslag till vinstdisposition

Koncernens finansiella rapporter

**Koncernens noter**

Moderbolagets finansiella rapporter

Moderbolagets noter

Revisionsberättelse

**Hållbarhetsredovisning**

**Övrig information**

Not 9 Immateriella tillgångar forts.

Immateriella tillgångar, Mkr	Goodwill	Varumärken	Kapitaliserade utvecklingskostnader <sup>1)2)</sup>	Patent & avtal	Kundrelationer	Teknisk kunskap	Immateriella tillgångar, övrigt	Totalt
<b>Anskaffningsvärde 2024-01-01</b>	<b>25 579</b>	<b>1 130</b>	<b>9 131</b>	<b>1 146</b>	<b>4 493</b>	<b>1 623</b>	<b>5 886</b>	<b>48 988</b>
Investeringar	–	–	660	–	–	–	196	856
Förvärv	3 104	226	–	–	325	2 690	–	6 345
Försäljningar/Utrangeringar	–	–	-217	-79	–	–	-643	-939
Omklassificeringar	–	–	0	–	–	–	0	0
Omräkningsdifferenser	2 148	105	305	88	408	301	370	3 726
<b>Ackumulerade anskaffningsvärden 2024-12-31</b>	<b>30 831</b>	<b>1 461</b>	<b>9 879</b>	<b>1 154</b>	<b>5 226</b>	<b>4 615</b>	<b>5 809</b>	<b>58 975</b>
<b>Av- och nedskrivningar 2024-01-01</b>	<b>-710</b>	<b>-627</b>	<b>-6 176</b>	<b>-1 126</b>	<b>-3 146</b>	<b>-1 427</b>	<b>-5 106</b>	<b>-18 318</b>
Årets avskrivningar	0	-4	-398	-7	-134	-121	-275	-939
Nedskrivningar	–	–	-309	–	–	–	0	-309
Förvärv	–	–	–	0	–	0	–	0
Försäljningar/Utrangeringar	–	–	217	79	–	–	639	935
Omklassificeringar	–	–	0	–	–	–	–	0
Omräkningsdifferenser	-33	-55	-186	-87	-272	-133	-337	-1 102
<b>Ackumulerade av- och nedskrivningar 2024-12-31</b>	<b>-743</b>	<b>-687</b>	<b>-6 852</b>	<b>-1 140</b>	<b>-3 551</b>	<b>-1 682</b>	<b>-5 078</b>	<b>-19 734</b>
<b>Utgående redovisat värde 2024-12-31</b>	<b>30 088</b>	<b>774</b>	<b>3 027</b>	<b>14</b>	<b>1 675</b>	<b>2 932</b>	<b>731</b>	<b>39 242</b>

1) Forsknings- och utvecklingskostnader, brutto, uppgick under året till 2 091 Mkr (1 821) varav 660 Mkr (629) har kapitaliserats.

2) Kapitaliserade utvecklingskostnader har skrivits ned med -309 Mkr (-133), varav -278 Mkr (-133) inom Acute Care Therapies huvudsakligen hänförligt till utfasning av Surgical Perfusion, -31 Mkr (-) inom Life Science och (-) Mkr (-0) inom Surgical Workflows.

Immateriella tillgångar, Mkr	Goodwill	Varumärken	Kapitaliserade utvecklingskostnader <sup>1)2)</sup>	Patent & avtal	Kundrelationer	Teknisk kunskap	Immateriella tillgångar, övrigt	Totalt
<b>Anskaffningsvärde 2023-01-01</b>	<b>23 232</b>	<b>848</b>	<b>8 683</b>	<b>1 182</b>	<b>3 412</b>	<b>1 638</b>	<b>5 841</b>	<b>44 836</b>
Investeringar	–	–	629	–	–	–	166	795
Förvärv	3 260	331	–	–	1 284	43	12	4 930
Försäljningar/Utrangeringar	–	–	-93	–	–	–	-18	-111
Omklassificeringar	–	–	-2	0	–	–	2	0
Omräkningsdifferenser	-913	-49	-86	-36	-203	-57	-117	-1 462
<b>Ackumulerade anskaffningsvärden 2023-12-31</b>	<b>25 579</b>	<b>1 130</b>	<b>9 131</b>	<b>1 146</b>	<b>4 493</b>	<b>1 623</b>	<b>5 886</b>	<b>48 988</b>
<b>Av- och nedskrivningar 2023-01-01</b>	<b>-718</b>	<b>-641</b>	<b>-5 832</b>	<b>-1 142</b>	<b>-3 174</b>	<b>-1 406</b>	<b>-4 912</b>	<b>-17 825</b>
Årets avskrivningar	–	-7	-357	-20	-77	-75	-306	-843
Nedskrivningar	–	–	-133	–	–	–	-5	-139
Förvärv	–	–	–	–	–	–	-9	-9
Försäljningar/Utrangeringar	–	–	93	–	–	–	18	111
Omklassificeringar	–	–	1	0	–	–	-1	–
Omräkningsdifferenser	8	22	52	36	105	54	110	386
<b>Ackumulerade av- och nedskrivningar 2023-12-31</b>	<b>-710</b>	<b>-627</b>	<b>-6 176</b>	<b>-1 126</b>	<b>-3 146</b>	<b>-1 427</b>	<b>-5 106</b>	<b>-18 318</b>
<b>Utgående redovisat värde 2023-12-31</b>	<b>24 869</b>	<b>503</b>	<b>2 956</b>	<b>19</b>	<b>1 347</b>	<b>196</b>	<b>780</b>	<b>30 670</b>

1) Forsknings- och utvecklingskostnader, brutto, uppgick under året till 1 821 Mkr (1 658) varav 629 Mkr (473) har kapitaliserats.

2) Kapitaliserade utvecklingskostnader har skrivits ned med -133 Mkr (-230), varav -133 Mkr (-228) inom Acute Care Therapies, - Mkr (-) inom Life Science och -0 Mkr (-2) inom Surgical Workflows.



**Inledning**

**Strategi**

**Bolagsstyrningsrapport**

**Finansiella rapporter**

Förvaltningsberättelse

Riktlinjer för ersättning

Ersättningsrapport 2024

Förslag till vinstdisposition

Koncernens finansiella rapporter

**Koncernens noter**

Moderbolagets finansiella rapporter

Moderbolagets noter

Revisionsberättelse

**Hållbarhetsredovisning**

**Övrig information**

Not 9 Immateriella tillgångar forts.

**Prövning av nedskrivningsbehov**

<b>Goodwill, Mkr</b>	<b>2024</b>	<b>2023</b>
Acute Care Therapies	21 882	17 391
Surgical Workflows	6 161	5 780
Life Science	2 046	1 697
<b>Totalt</b>	<b>30 088</b>	<b>24 869</b>

Goodwill fördelas på koncernens kassagenererande enheter identifierade per affärsområde.

Prövning av nedskrivningsbehov för goodwill och övriga nettotillgångar sker årligen samt då det finns indikationer på att nedskrivningsbehov föreligger. Återvinningsbart belopp för kassagenererande enheter fastställs baserat på beräkningar av nyttjandevärden. Vad gäller nedskrivningstest har detta gjorts på den lägsta nivå där separerbara kassaflöden identifierats, vilket för Getinges del sammanfaller med dess affärsområden.

**Antaganden**

Nyttjandevärdet för goodwill och övriga nettotillgångar hänförliga till Acute Care Therapies, Surgical Workflows och Life Science har beräknats baserat på diskonterade kassaflöden, vilka baserar sig på antaganden om omsättningstillväxt och kostnadsutveckling. Kassaflöden för de tre första åren baseras på en finansiell plan som godkänts av styrelsen. Kassaflöden efter denna treåriga period har fastställts med en tillväxttakt motsvarande 2 %. Denna tillväxttakt har fastställts baserat på ett försiktigt antagande och överstiger inte den långsiktiga tillväxttaket för branschen som helhet. Vid beräkning av nyttjandevärden har en diskonteringsränta om 9,5 % (10,1) före skatt använts för Acute Care Therapies och 10,2 % (11,0) för Surgical Workflows och Life Science. Nyttjanderättstillgångar inkluderas i det redovisade värdet för respektive affärsområde och framtida kassaflöden avseende leasingkontrakt beaktas vid fastställande av nyttjandevärden. Med de antaganden som redovisas ovan överstiger nyttjandevärdet redovisat värde för samtliga kassagenererande enheter.

**Känslighetsanalys**

I samband med nedskrivningsbedömningen har även känslighetsanalyser utförts avseende förändringar i tillväxttakt och diskonteringsränta, vilka har en betydande påverkan på beräkningen av de diskonterade kassaflödena. Känslighetsanalyserna visade att nedanstående negativa förändringar var och en för sig inte skulle generera något nedskrivningsbehov i något affärsområde:

- Tillväxttaket efter år 3 minskas till 1 %
- Diskonteringsräntan före skatt ökas med 1 procentenhet till 10,5 % respektive 11,2 %

**Immateriella tillgångar**

Förutom goodwill finns i koncernen immateriella tillgångar i form av varumärken med ett redovisat värde om 739 Mkr (463), där nyttjandeperioden har bedömts vara obestämbar. För dessa varumärken finns ingen förutsebar gräns för den tidsperiod under vilken varumärkena förväntas generera nettoinbetalningar för Getinge. Nyttjandeperioden för övriga immateriella tillgångar uppgår till 3–15 år. För strategiska förvärv överstiger nyttjandeperioden 5 år.

Inledning

Strategi

Bolagsstyrningsrapport

Finansiella rapporter

Förvaltningsberättelse

Riktlinjer för ersättning

Ersättningsrapport 2024

Förslag till vinstdisposition

Koncernens finansiella rapporter

Koncernens noter

Moderbolagets finansiella rapporter

Moderbolagets noter

Revisionsberättelse

Hållbarhetsredovisning

Övrig information

NOT 10 Materiella anläggningstillgångar

Materiella anläggningstillgångar, Mkr	Byggnader & mark <sup>1)</sup>	Maskiner & andra tekn. anläggningar	Inventarier, verktyg & installationer	Utrustning för uthyrning	Pågående ny-anläggningar	Totalt
<b>Anskaffningsvärde 2024-01-01</b>	<b>3 689</b>	<b>2 095</b>	<b>3 212</b>	<b>560</b>	<b>654</b>	<b>10 210</b>
Investeringar	113	56	84	3	196	453
Förvärv	1	17	19	–	–	38
Försäljningar/Utrangeringar	-22	-61	-254	-65	-10	-411
Omklassificeringar	139	161	139	101	-391	150
Omräkningsdifferenser	221	119	129	24	38	532
<b>Ackumulerade anskaffningsvärden 2024-12-31</b>	<b>4 141</b>	<b>2 388</b>	<b>3 330</b>	<b>624</b>	<b>488</b>	<b>10 971</b>
<b>Av- och nedskrivningar 2024-01-01</b>	<b>-2 033</b>	<b>-1 700</b>	<b>-2 381</b>	<b>-372</b>	<b>–</b>	<b>-6 488</b>
Årets avskrivningar	-174	-97	-263	-58	–	-591
Nedskrivningar	0	–	-48	–	–	-48
Förvärv	0	-3	-12	–	–	-15
Försäljningar/Utrangeringar	18	59	244	55	–	376
Omklassificeringar	0	0	54	-52	–	2
Omräkningsdifferenser	-105	-91	-92	-17	–	-305
<b>Ackumulerade av- och nedskrivningar 2024-12-31</b>	<b>-2 295</b>	<b>-1 832</b>	<b>-2 498</b>	<b>-444</b>	<b>–</b>	<b>-7 069</b>
<b>Utgående redovisat värde 2024-12-31</b>	<b>1 846</b>	<b>556</b>	<b>832</b>	<b>180</b>	<b>488</b>	<b>3 902</b>

1) Utgående redovisat värde för mark är 181 Mkr (170).

Materiella anläggningstillgångar, Mkr	Byggnader & mark <sup>1)</sup>	Maskiner & andra tekn. anläggningar	Inventarier, verktyg & installationer	Utrustning för uthyrning	Pågående ny-anläggningar	Totalt
<b>Anskaffningsvärde 2023-01-01</b>	<b>3 445</b>	<b>2 011</b>	<b>2 951</b>	<b>815</b>	<b>502</b>	<b>9 724</b>
Investeringar	40	37	149	1	331	558
Förvärv	256	50	89	3	15	414
Försäljningar/Utrangeringar	-13	-20	-200	-146	-12	-392
Omklassificeringar	48	53	299	-118	-162	119
Omräkningsdifferenser	-86	-36	-74	4	-19	-212
<b>Ackumulerade anskaffningsvärden 2023-12-31</b>	<b>3 689</b>	<b>2 095</b>	<b>3 212</b>	<b>560</b>	<b>654</b>	<b>10 210</b>
<b>Av- och nedskrivningar 2023-01-01</b>	<b>-1 883</b>	<b>-1 615</b>	<b>-2 203</b>	<b>-492</b>	<b>–</b>	<b>-6 192</b>
Årets avskrivningar	-133	-91	-269	-64	–	-557
Nedskrivningar	-26	-16	0	-1	–	-43
Förvärv	-36	-19	-51	–	–	-105
Försäljningar/Utrangeringar	10	19	187	79	–	295
Omklassificeringar	–	-8	-100	107	–	-1
Omräkningsdifferenser	35	28	54	-1	–	116
<b>Ackumulerade av- och nedskrivningar 2023-12-31</b>	<b>-2 033</b>	<b>-1 700</b>	<b>-2 381</b>	<b>-372</b>	<b>–</b>	<b>-6 488</b>
<b>Utgående redovisat värde 2023-12-31</b>	<b>1 655</b>	<b>394</b>	<b>831</b>	<b>188</b>	<b>654</b>	<b>3 723</b>

1) Utgående redovisat värde för mark är 170 Mkr (174).

Redovisningsprincip

Fastigheter, maskiner, inventarier och övriga materiella anläggningstillgångar redovisas till anskaffningsvärde med avdrag för ackumulerade avskrivningar och eventuella nedskrivningar. I anskaffningsvärdet ingår inköpspriset samt kostnader direkt hänförliga till tillgången för att bringa den på plats och i skick för att utnyttjas i enlighet med syftet med anskaffningen. Exempel på kostnader som ingår i anskaffningsvärdet är kostnader för leverans och hantering, installation, lagfarter och konsulttjänster. Tillgångar som tillkommer i samband med förvärv av nya dotterbolag redovisas till marknadsvärdet på förvärvsdagen. Avskrivning sker linjärt. Värdet i balansräkningen representerar anskaffningskostnaden med avdrag för ackumulerade avskrivningar och eventuella nedskrivningar. Mark är inte föremål för avskrivning, eftersom den bedöms ha oändlig ekonomisk livslängd, men i övrigt grundar sig avskrivningar på följande förväntade nyttjandeperioder.

Tillgångsslag	Avskrivning antal år
Markanläggningar	40–50
Byggnader	10–50
Maskiner	5–25
Inventarier	10
Produktionsverktyg	5
Utrustning för uthyrning	5
Bilar	4
Datorutrustning	3

Materiella anläggningstillgångar som består av delar med olika nyttjandeperioder behandlas som separata komponenter av materiella anläggningstillgångar. Ordinarie underhålls- och reparationskostnader kostnadsförs under de perioder de uppkommer. Mer omfattande renoverings- och uppgraderingskostnader kapitaliseras och skrivs av under objektets återstående förväntade nyttjandeperiod. Kapitalvinster/förluster redovisas under övriga rörelseintäkter/kostnader.

**Inledning****Strategi****Bolagsstyrningsrapport****Finansiella rapporter**

Förvaltningsberättelse

Riktlinjer för ersättning

Ersättningsrapport 2024

Förslag till vinstdisposition

Koncernens finansiella rapporter

**Koncernens noter**

Moderbolagets finansiella rapporter

Moderbolagets noter

Revisionsberättelse

**Hållbarhetsredovisning****Övrig information****Redovisningsprincip***Getinge som leasetagare*

Koncernens leasingavtal består i huvudsak av nyttjanderätter avseende lokaler och fordon. Leasingavtalen redovisas som nyttjanderätter med motsvarande leasingkulda när den leasade tillgången finns tillgänglig för användning. Korttidsleasingavtal och leasingavtal för vilka den underliggande tillgången har ett mindre värde undantas. Varje leasingbetalning fördelas mellan amortering av leasingkulda och finansiell kostnad. Den finansiella kostnaden ska fördelas över leasingperioden så att varje redovisningsperiod belastas med ett belopp som motsvarar en fast räntesats för den under respektive period redovisade skulden.

Koncernens leasingkulder redovisas till nuvärdet av koncernens fasta avgifter. Köpoptioner inkluderas i avgifterna om det är rimligt säkert att dessa kommer nyttjas för att förvärva den underliggande tillgången. Straffavgifter som utgår vid uppsägning av leasingavtalet inkluderas om leasingperioden återspeglar att leasetagaren kommer att utnyttja en möjlighet att säga upp leasingavtalet.

Koncernens nyttjanderätter redovisas till anskaffningsvärde och inkluderar initialt nuvärdet av leasingkulden, justerat för leasingavgifter som betalats vid eller före leasingperiodens början samt initiala direkta utgifter. Återställningskostnader inkluderas i tillgången om det identifierats en motsvarande avsättning avseende återställningskostnader. Nyttjanderätter skrivs av linjärt över det kortare av tillgångens nyttjandeperiod och leasingavtalets längd.

För leasing av lokaler och fordon utgör servicekomponenterna normalt en betydande del av kontrakten och därför separeras servicen. Servicekomponenterna, om dessa är urskiljningsbara, redovisas som rörelsekostnader och ingår inte i nyttjanderättstillgången och leasingkulden. Om leasingavtalet innehåller variabla leasingavgifter som inte beror på ett index eller en räntesats, eller inkluderar en tillgång med lågt värde eller har en leasingperiod som är tolv månader eller kortare redovisas leasingbetalningarna som rörelsekostnader när de uppstår.

*Getinge som leasegivare*

Leasingavtal där Getinge är leasegivare definieras i två kategorier, operationella och finansiella, beroende på avtalens finansiella innebörd. De operationella leasingavtalen redovisas som anläggningstillgångar under kategorin utrustning för uthyrning. Intäkter från operationell leasing redovisas jämnt fördelat över leasingperioden.

För dessa tillgångar tillämpas linjär avskrivning enligt villkoren i åtagandet och avskrivningsbeloppet anpassas för att överensstämmer med beräknat försäljningsvärde då åtagandet löper ut. Bedömt nedskrivningsbehov belastar resultaträkningen omgående. Produkternas bedömda försäljningsvärde vid åtagandets upphörande följs kontinuerligt på individuell basis. Finansiella leasingavtal redovisas som långfristiga respektive kortfristiga fordringar. Inbetalningar från ett finansiellt leasingavtal fördelas mellan ränteintäkt och amortering av fordran.

**Viktiga uppskattningar och bedömningar***Getinge som leasetagare**Värdering av leasingkulder och nyttjanderättstillgångar*

Vid ingången av leasingavtal görs bedömningar relaterade till avtalets omfattning, leasingperiod och den räntesats som används för att diskontera framtida leasingavgifter vilka påverkar värderingen av leasingkulden och nyttjanderättstillgången. Bedömning av avtalets omfattning inkluderar antaganden om en leasad tillgång identifieras i kontraktet. Även vid fastställande av avtalets leasingperiod krävs en bedömning. Getinge utvärderar samtliga avtal med undantag för fordon vilka utvärderas som en portfölj. Leasingperioden inkluderar den icke uppsägningsbara perioden. Om Getinge är rimligt säker på att utnyttja en möjlighet att förlänga leasingavtalet eller på att inte utnyttja ett alternativ att säga upp leasingavtalet i förtid, beaktas detta. Avtalen innehåller en mängd olika villkor. Förlängningsoptioner samt möjligheten att säga upp kontrakt i förtid avser främst fastighetskontrakt. Alla relevanta fakta utvärderas och omständigheter som skapar ett ekonomiskt incitament att inkludera valfria perioder.

Vikten av den underliggande tillgången i verksamheten och dess plats, betydande förbättringar på tillgången och hyresnivån under förlängningsperioder jämfört med marknadspriset är exempel på faktorer som inkluderas i analysen. Leasingperioden bestäms på individuell basis per leasingavtal och omvärderas om en option utnyttjas. Bedömningar krävs också för att bestämma räntesatsen som används för att diskontera framtida leasingavgifter och om den implicita räntan i leasingavtalet enkelt kan fastställas och användas eller om koncernens marginella låneränta ska användas.

*Getinge som leasegivare**Värdering av leasingkulder och nyttjanderättstillgångar*

Intäkter från leasing av utrustning avser främst kapitalvaror som används inom hälso- och sjukvården. Normal avtalsperiod är sex månader – fem år. Inga materiella försäljningsvinster eller förluster har redovisats under perioden relaterade till uthyrningsverksamheten. De uthyrda produkternas bedömda försäljningsvärde vid åtagandets upphörande följs kontinuerligt upp på individuell basis. Ingen väsentlig nedskrivning har skett av det redovisade nettovärdet av uthyrda produkter under året. Mer om utrustning för uthyrning se även not 10 Materiella anläggningstillgångar. Ränteintäkter avseende leasingavtal klassificerade som finansiella leasingavtal redovisas inom finansiella poster.

**Inledning**

**Strategi**

**Bolagsstyrningsrapport**

**Finansiella rapporter**

Förvaltningsberättelse

Riktlinjer för ersättning

Ersättningsrapport 2024

Förslag till vinstdisposition

Koncernens finansiella rapporter

**Koncernens noter**

Moderbolagets finansiella rapporter

Moderbolagets noter

Revisionsberättelse

**Hållbarhetsredovisning**

**Övrig information**

Not 11 Leasing forts.

Nyttjanderättstillgångar, Mkr	Bilar & Maskiner & inventarier			Totalt
	Byggnader	andra fordon	inventarier	
<b>Anskaffningsvärde 2024-01-01</b>	<b>1 930</b>	<b>710</b>	<b>23</b>	<b>2 663</b>
Tillkommande nyttjanderätter	369	359	3	731
Avslutade nyttjanderätter	-213	-206	-4	-423
Omprövningar/ändringar	77	–	1	78
Omräkningsdifferenser	91	40	1	131
<b>Ackumulerade anskaffningsvärden 2024-12-31</b>	<b>2 253</b>	<b>903</b>	<b>24</b>	<b>3 181</b>
<b>Av- och nedskrivningar 2024-01-01</b>	<b>-816</b>	<b>-347</b>	<b>-15</b>	<b>-1 177</b>
Årets avskrivningar	-303	-227	-4	-534
Avslutade nyttjanderätter	165	206	4	375
Omräkningsdifferenser	-30	-19	-0	-49
<b>Ackumulerade av- och nedskrivningar 2024-12-31</b>	<b>-984</b>	<b>-386</b>	<b>-15</b>	<b>-1 385</b>
<b>Utgående redovisat värde 2024-12-31</b>	<b>1 270</b>	<b>517</b>	<b>9</b>	<b>1 795</b>

Nyttjanderättstillgångar, Mkr	Bilar & Maskiner & inventarier			Totalt
	Byggnader	andra fordon	inventarier	
<b>Anskaffningsvärde 2023-01-01</b>	<b>1 677</b>	<b>653</b>	<b>25</b>	<b>2 355</b>
Tillkommande nyttjanderätter	449	246	2	697
Avslutade nyttjanderätter	-182	-168	-4	-354
Omprövningar/ändringar	41	–	1	41
Omräkningsdifferenser	-54	-21	0	-75
<b>Ackumulerade anskaffningsvärden 2023-12-31</b>	<b>1 930</b>	<b>710</b>	<b>23</b>	<b>2 663</b>
<b>Av- och nedskrivningar 2023-01-01</b>	<b>-670</b>	<b>-335</b>	<b>-14</b>	<b>-1 019</b>
Årets avskrivningar	-316	-190	-5	-512
Avslutade nyttjanderätter	148	168	4	320
Omräkningsdifferenser	23	11	-0	33
<b>Ackumulerade av- och nedskrivningar 2023-12-31</b>	<b>-816</b>	<b>-347</b>	<b>-15</b>	<b>-1 177</b>
<b>Utgående redovisat värde 2023-12-31</b>	<b>1 114</b>	<b>363</b>	<b>9</b>	<b>1 486</b>

Leasingperioden avseende byggnader uppgår vanligtvis till mellan 3 och 5 år medan den för bilar och andra fordon är mellan 3 och 4 år. Leasingbetalningarna diskonteras med koncernens marginella låneränta. Koncernens vägda genomsnittliga marginella låneränta uppgick till 3,9 % (4,1).



**Inledning**

**Strategi**

**Bolagsstyrningsrapport**

**Finansiella rapporter**

Förvaltningsberättelse

Riktlinjer för ersättning

Ersättningsrapport 2024

Förslag till vinstdisposition

Koncernens finansiella rapporter

**Koncernens noter**

Moderbolagets finansiella rapporter

Moderbolagets noter

Revisionsberättelse

**Hållbarhetsredovisning**

**Övrig information**

Not 11 Leasing forts.

**Kostnader avseende leasingavtal redovisade i resultatet, Mkr**

	2024	2023
Avskrivningar på nyttjanderättstillgångar	-534	-512
Räntekostnader på leasingskulder	-66	-45
Kostnader hänförliga till korttidsleasingavtal	-2	-1
Kostnader hänförliga till leasingavtal av lågt värde	-19	-17
<b>Totalt</b>	<b>-621</b>	<b>-575</b>

Betalningar för korttidsleasingavtal avseende utrustning och fordon och samtliga leasingavtal av lågt värde kostnadsförs i resultaträkningen.

Korttidsleasingavtal är avtal med en leasingtid kortare än 12 månader. Avtal av lågt värde inkluderar IT-utrustning och kontorsutrustning.

**Leasingskulder, Mkr**

	2024	2023
Kortfristiga	491	422
Långfristiga	1 309	1 057
<b>Totalt</b>	<b>1 800</b>	<b>1 479</b>

Det totala kassautflödet för leasingavtal uppgick till -607 Mkr (-573). För information om framtida odiskonterade kassaflöden avseende leasingskulder, se not 19 Finansiella instrument.

**Getinge som leasegivare**

**Operationell leasing, Mkr**

	2024	2023
Under året intäktsförda leasingintäkter	64	62
Förfallotidpunkt inom 1 år	49	41
Förfallotidpunkt mellan 2 till 5 år	68	57
Förfallotidpunkt mer än 5 år	31	22
<b>Totalt</b>	<b>212</b>	<b>183</b>

**Finansiell leasing, Mkr**

	2024	2023
Under året intäktsförda leasingintäkter	9	9
Förfallotidpunkt inom 1 år	8	10
Förfallotidpunkt mellan 2 till 5 år	21	33
Förfallotidpunkt mer än 5 år	9	19
<b>Totalt</b>	<b>48</b>	<b>71</b>

**NOT 12**

Varulager

**Redovisningsprincip**

Varulagret värderas till det lägsta av anskaffningsvärdet/ tillverkningsvärdet enligt först in-först ut-principen (FIFO) respektive nettoförsäljningsvärde. Det redovisade värdet på färdiga produkter omfattar råvaror, direkt arbete, övriga direkta kostnader samt produktionsrelaterade omkostnader inklusive avskrivningar.

**Viktiga uppskattningar och bedömningar**

Uppskattning av nedskrivningsbehov i varulagret sker kontinuerligt under året. Varulagrets värde justeras med en bedömd värdeminskning för utgångna artiklar, överdimensionerat lager, artiklar under restriktion från att skeppas, fysiska skador, ledtider för varulagret samt hanterings- och försäljningsomkostnader.

**Varulager, Mkr**

	2024	2023
Råmaterial	2 585	2 626
Pågående arbeten	879	981
Färdiga produkter	3 126	2 809
<b>Totalt</b>	<b>6 590</b>	<b>6 416</b>

Av varulagret är 6 382 Mkr (6 243) värderat till anskaffningsvärde och 208 Mkr (174) till nettoförsäljningsvärde. Nedskrivningsbeloppet under året uppgick till 913 Mkr (428) och återfört belopp från tidigare år uppgick till 221 Mkr (198) för koncernen. Beloppen ingår i resultaträkningen inom kostnad för sålda varor med undantag för nedskrivning om 150 Mkr som ingår i omstruktureringskostnader.

**Inledning**

**Strategi**

**Bolagsstyrningsrapport**

**Finansiella rapporter**

- Förvaltningsberättelse
- Riktlinjer för ersättning
- Ersättningsrapport 2024
- Förslag till vinstdisposition
- Koncernens finansiella rapporter
- Koncernens noter**
- Moderbolagets finansiella rapporter
- Moderbolagets noter
- Revisionsberättelse

**Hållbarhetsredovisning**

**Övrig information**

**NOT 13**

**Kundfordringar**

**Redovisningsprincip**

Kundfordringar tillhör den kategori av finansiella tillgångar som värderas till upplupet anskaffningsvärde, då syftet med innehavet är att erhålla kontraktssliga kassaflöden. De ingår i omsättningstillgångar med undantag för poster med förfalldag mer än 12 månader efter rapportperiodens slut, vilka klassificeras som anläggningstillgångar. Efter anskaffningstidpunkten redovisas de till upplupet anskaffningsvärde med tillämpning av effektivräntemetoden. Koncernen bedömer de framtida förväntade kreditförluster som är relaterade till tillgångar redovisade till upplupet anskaffningsvärde och redovisar en kreditreserv för sådana förväntade kreditförluster vid varje rapporteringsdatum. För kundfordringar tillämpar koncernen den förenklade ansatsen för kreditreservering innebärande att reserven kommer att motsvara den förväntade förlusten över hela fordringens livslängd. I resultaträkningen redovisas förväntade kreditförluster avseende kundfordringar i posten försäljningskostnader. Mer information gällande värdering av kundfordringar och kreditförluster finns i Not 19 Finansiella instrument.

Mkr	2024	2023
Kundfordringar före reserveringar	6 556	5 957
Reserv för osäkra kundfordringar	-209	-218
<b>Totalt</b>	<b>6 348</b>	<b>5 739</b>

Kundfordringar netto, efter reservering för osäkra kundfordringar, utgör i teoretisk bemärkelse den maximala exponeringen för beräknad risk för kundförluster. Det bokförda värdet av kundfordringarna representerar sålunda det verkliga värdet. Enligt koncernens bedömning föreligger ingen väsentlig koncentration av kundfordringar på enskilda engagemang. Försäljning till länder utanför OECD täcks med rembuser eller motsvarande säkerhet. Konstaterade kreditförluster i relation till nettoomsättningen uppgick till 0,1 procent (0,0) för räkenskapsåret 2024.

Reserven för osäkra kundfordringar baseras på historiska kreditförluster och med beaktande av nuvarande och framåtblickande information om kundernas betalningsförmåga.

**Åldersanalys av kundfordringar före reservering, Mkr**

	2024	2023
Ej förfallna	4 961	4 446
Förfallna 1–5 dagar	232	263
Förfallna 6–30 dagar	415	413
Förfallna 31–60 dagar	346	281
Förfallna 61–90 dagar	119	128
Förfallna mer än 90 dagar	483	427
<b>Totalt</b>	<b>6 556</b>	<b>5 957</b>

Per den 31 december 2024 uppgår koncernens reserv för osäkra kundfordringar till 209 Mkr (218).

**Åldersanalys av reserv för osäkra kundfordringar, Mkr**

	2024	2023
Ej förfallna	-31	-24
Förfallna 1–5 dagar	-1	-1
Förfallna 6–30 dagar	-1	-2
Förfallna 31–60 dagar	-1	-12
Förfallna 61–90 dagar	-2	-9
Förfallna mer än 90 dagar	-172	-171
<b>Totalt</b>	<b>-209</b>	<b>-218</b>

**Redovisat belopp, per valuta, för koncernens kundfordringar, Mkr**

	2024	2023
USD	2 523	2 178
EUR	1 845	1 753
JPY	384	357
GBP	227	199
CNY	147	192
INR	136	127
CAD	133	122
SEK	125	111
AUD	97	93
HKD	85	89
Andra valutor	854	736
<b>Totalt</b>	<b>6 556</b>	<b>5 957</b>

**Förändringar i reserv för osäkra kundfordringar, Mkr**

	2024	2023
<b>Ingående balans</b>	<b>-218</b>	<b>-256</b>
Förvärv	-2	-5
Reservering för förväntade förluster	-33	-9
Konstaterade förluster	24	15
Infriad betalning av reserverade fordringar	29	30
Omräkningsdifferenser	-9	7
<b>Utgående balans</b>	<b>-209</b>	<b>-218</b>

**Inledning**

**Strategi**

**Bolagsstyrningsrapport**

**Finansiella rapporter**

- Förvaltningsberättelse
- Riktlinjer för ersättning
- Ersättningsrapport 2024
- Förslag till vinstdisposition
- Koncernens finansiella rapporter
- Koncernens noter**
- Moderbolagets finansiella rapporter
- Moderbolagets noter
- Revisionsberättelse

**Hållbarhetsredovisning**

**Övrig information**

**NOT 14** Avtalstillgångar och -skulder

**Avtalstillgångar**

En avtalstillgång utgör upplupna intäkter där prestationsvillkoren uppfylls över tid. Prestationsvillkor som uppfylls över tid kan förekomma vid försäljning av service och installation samt längre projekt. Avtalstillgångar omklassificeras till kundfordringar vid fakturering. Om förskott från kund har mottagits inom ett specifikt projekt reducerar detta avtalstillgångens värde i enlighet med IFRS 15. En avtalstillgång kan även representera rätten till ersättning för levererade varor och tjänster som inte fakturerats.

**Avtalsskulder**

En avtalsskuld redovisas i de fall koncernen erhållit ersättningar från kund men inte fullgjort avtalade förpliktelser avseende leverans av varor och tjänster. Inom Getinge avser avtalsskulder vanligtvis förutbetalda intäkter för servicekontrakt och förskott relaterade till pågående projekt. Om förskott har erhållits för ett specifikt projekt har detta reducerat avtalsskuldens värde i enlighet med IFRS 15. Avtalsskulder i form av förutbetalda intäkter och förskott vid årets ingång har i allt väsentligt intäktsförts under räkenskapsåret.

Avtalstillgångar, Mkr	2024	2023
Service	138	112
Projekt	741	442
Övrigt	48	72
<b>Totalt</b>	<b>926</b>	<b>625</b>

Avtalsskulder, Mkr	2024	2023
Förskott från kunder	1 243	1 380
Service	810	810
Övrigt	410	262
<b>Totalt</b>	<b>2 464</b>	<b>2 453</b>

**NOT 15** Övriga avsättningar

**Redovisningsprincip**

Avsättningar redovisas när koncernen har en legal eller informell förpliktelse till följd av tidigare händelser och det är sannolikt att en utbetalning kommer att krävas för att fullgöra förpliktelsen samt om det går att göra en tillförlitlig uppskattning av det belopp som ska utbetalas. I balansräkningen redovisas omstruktureringsåtgärder, garantiåtaganden och andra liknande poster som avsättningar. Avsättningar omprövas vid varje bokslutstillfälle.

**Viktiga uppskattningar och bedömningar**

*Tvister och ersättningsanspråk*

Avsättningar för tvister och andra ersättningsanspråk representerar ledningens bästa uppskattning av det framtida kassaflöde som krävs för att reglera förpliktelserna. Tvisterna avser främst kontraktuella åtaganden hänförliga till avtal med kunder och leverantörer samt skadeståndskrav relaterat till produktansvar. Ledningens bedömningar av behovet för en avsättning alternativt en eventualförpliktelse är avhängiga av den juridiska processen i det aktuella landet samt utvecklingen i processen. Synpunkter från externa och interna rådgivare beaktas liksom erfarenheter från liknande fall. Resultatet av komplicerade tvister och andra ersättningsanspråk kan ändå vara svårt att förutse och tvisterna kan vara både tidskrävande och kostsamma (se not 25 Ställda säkerheter och eventualförpliktelser). Avsättningar för tvister och ersättningsanspråk inkluderas i posten övrigt.

Avsättningar inom posten övrigt under år 2024 avser främst pågående utredningar om konkurrenshämmande metoder för försäljning av medicinteknik, under perioden 2004–2017 och främst till offentliga sjukhus i Brasilien. Getinge har tidigare ingått förlikningsavtal med den brasilianska federala Åklagarmyndigheten (Ministério Público Federal) och konkurrensmyndigheten, Administrative Council for Economic Defense (CADE). Förhandlingarna med den federala myndigheten för intern kontroll, transparens och anti-korruption, Comptroller General of the Union (CGU), pågår fortfarande och under 2024 gjorde Getinge en avsättning om 482 Mkr kopplat till förhandlingarna.

Utöver CGU:s utredning har Getinge tidigare informerat om att förlikningsavtal har ingåtts med den brasilianska federala åklagarmyndigheten (Ministério Público Federal) 2018 och konkurrensmyndigheten, Administrative Council for Economic Defense (CADE) 2019, båda kopplat till konkurrenshämmande metoder för försäljning av medicinteknik. Det kan inte uteslutas att eventuella ytterligare överenskommelser med myndigheter kan ha materiell inverkan på företagets finansiella resultat och ställning, men går i dagsläget inte att uppskatta varken till belopp eller tidpunkt. Getinge har nolltolerans för brott mot dessa regelverk.

**Inledning**
**Strategi**
**Bolagsstyrningsrapport**
**Finansiella rapporter**

Förvaltningsberättelse

Riktlinjer för ersättning

Ersättningsrapport 2024

Förslag till vinstdisposition

Koncernens finansiella rapporter

**Koncernens noter**

Moderbolagets finansiella rapporter

Moderbolagets noter

Revisionsberättelse

**Hållbarhetsredovisning**
**Övrig information**

Not 15 Övriga avsättningar forts.

Övriga avsättningar					
2024, Mkr	Garantireserv	Personal	Övrigt	Totalt Övriga avsättningar	Omstruktureringreserver
<b>Ingående balans</b>	<b>368</b>	<b>204</b>	<b>769</b>	<b>1 341</b>	<b>103</b>
Avsättningar	536 <sup>1</sup>	50	569	1 155	300
lanspråktagna medel	-211	-55	-132	-399	-186
Outnyttjade medel som återförts	-32	-5	-36	-73	-29
Omräkningsdifferenser	25	7	-9	23	8
<b>Utgående balans</b>	<b>686</b>	<b>201</b>	<b>1 161</b>	<b>2 048</b>	<b>196</b>
<i>Varav:</i>					
Kortfristiga				1 537	177
Långfristiga				510	19
<b>Utgående balans</b>				<b>2 048</b>	<b>196</b>

1) Inkluderar avsättning för fältåtgärder avseende CardioSave om 297 Mkr, för mer information se sid 50, riskavsnitt.

**Förväntade tidpunkter för utflöde 2024, Mkr**

Inom 1 år	1 537	177
Inom 3 år	465	19
Inom 5 år	14	–
Mer än 5 år	31	–
<b>Utgående balans</b>	<b>2 048</b>	<b>196</b>

2023, Mkr	Garantireserv	Personal	Övrigt	Totalt Övriga avsättningar	Omstruktureringreserver
<b>Ingående balans</b>	<b>395</b>	<b>184</b>	<b>2 436</b>	<b>3 016</b>	<b>229</b>
Förvärv	–	–	0	0	–
Avsättningar	179	87	251	517	37
lanspråktagna medel	-179	-65	-1 894	-2 138	-137
Outnyttjade medel som återförts	-19	-4	-32	-55	-28
Omklassificeringar	–	5	-5	–	–
Omräkningsdifferenser	-8	-3	13	2	1
<b>Utgående balans</b>	<b>368</b>	<b>204</b>	<b>769</b>	<b>1 341</b>	<b>103</b>
<i>Varav:</i>					
Kortfristiga				960	96
Långfristiga				381	6
<b>Utgående balans</b>				<b>1 341</b>	<b>103</b>



**Inledning**
**Strategi**
**Bolagsstyrningsrapport**
**Finansiella rapporter**

Förvaltningsberättelse

Riktlinjer för ersättning

Ersättningsrapport 2024

Förslag till vinstdisposition

Koncernens finansiella rapporter

**Koncernens noter**

Moderbolagets finansiella rapporter

Moderbolagets noter

Revisionsberättelse

**Hållbarhetsredovisning**
**Övrig information**
**NOT 16** Förutbetalda och upplupna poster

<b>Förutbetalda kostnader och upplupna intäkter, Mkr</b>	<b>2024</b>	<b>2023</b>
Försäkringskostnader	50	59
Kommissioner	43	57
IT-kostnader	191	148
Övrigt	171	121
<b>Totalt</b>	<b>455</b>	<b>386</b>

<b>Upplupna kostnader och förutbetalda intäkter, Mkr</b>	<b>2024</b>	<b>2023</b>
Löner	1 965	1 594
Sociala kostnader	476	418
Provisioner	180	142
Räntekostnader	49	70
Konsultarvoden	69	69
Kontorsrelaterade kostnader	15	13
Logistik-, lager- och fraktkostnader	72	71
Övrigt	696	542
<b>Totalt</b>	<b>3 522</b>	<b>2 919</b>

**NOT 17** Tilläggsupplysningar eget kapital

**Redovisningsprincip**
**Utdelning**

Beslut om utdelning fattas på årsstämman, eller i förekommande fall under en extra bolagsstämma. Efter att beslutet är fattat minskas eget kapital och utdelningen redovisas som en skuld till aktieägarna i balansräkningen fram tills dess att utbetalningen har ägt rum.

**Aktiekapital**

<b>Aktieslag</b>	<b>A</b>	<b>B</b>	<b>Totalt</b>
Kvotvärde per aktie, kronor	0,50	0,50	
<b>Utestående antal aktier:</b>			
31 december 2023	18 217 200	254 152 373	<b>272 369 573</b>
31 december 2024	18 217 200	254 152 373	<b>272 369 573</b>
<b>Röstvärde per aktieslag i %</b>	<b>41,8</b>	<b>58,2</b>	<b>100,0</b>

Enligt bolagsordningen ska bolagets aktiekapital vara lägst 75 Mkr och högst 300 Mkr. Inom dessa gränser kan aktiekapitalet höjas eller sänkas utan att bolagsordningen behöver ändras. Högsta antal aktier är 600 miljoner. En serie A-aktie ger innehavaren rätt till 10 röster och en serie B-aktie ger rätt till en röst. Båda aktieslagen har samma kvotvärde, 50 öre. Per den 31 december 2024 hade bolaget ett aktiekapital på 136 Mkr (136).

**Utdelning**

Den 29 april 2024 betalades utdelning avseende 2023 ut till aktieägarna med 4,40 per aktie (totalt 1 198 Mkr).

Styrelsen och verkställande direktören föreslår till årsstämman att utdelning lämnas med 4,60 kr, vartill åtgår 1 253 Mkr. Föreslagen avstämningsdag är den 24 april 2025. Euroclear förväntas kunna sända utdelningen till aktieägarna den 29 april 2025.

Getinges utdelningspolicy är att årlig utdelning ska uppgå till 30–50 % av nettoresultatet och styrelsens utdelningsförslag för 2024 innebär ett avsteg från gällande policy. Förslaget grundar sig på det gynnsamma kassaflöde som genererats i verksamheten.

**Resultat per aktie**

Resultat per aktie före och efter utspädning, uppgick till 6,01 kronor (8,86).

Beräkningen av resultat per aktie hänförligt till moderbolagets aktieägare baseras på följande information:

<b>Resultat (täljare), Mkr</b>	<b>2024</b>	<b>2023</b>
Resultat hänförligt till moderbolagets aktieägare som utgör underlag för beräkning av resultat per aktie	1 638	2 412
<b>Antal aktier (nämnare)</b>	<b>2024</b>	<b>2023</b>
Vägt genomsnittligt antal utestående stamaktier för beräkning av resultat per aktie	272 369 573	272 369 573

**Inledning**

**Strategi**

**Bolagsstyrningsrapport**

**Finansiella rapporter**

- Förvaltningsberättelse
- Riktlinjer för ersättning
- Ersättningsrapport 2024
- Förslag till vinstdisposition
- Koncernens finansiella rapporter
- Koncernens noter**
- Moderbolagets finansiella rapporter
- Moderbolagets noter
- Revisionsberättelse

**Hållbarhetsredovisning**

**Övrig information**

**Finansiella risker**

Getinge är genom sin globala verksamhet utsatt för en rad finansiella risker i form av valutarisker, ränterisker, finansierings- och likviditetsrisker samt kredit- och motpartsrisker. Riskhanteringen regleras av en av styrelsen fastställd finanspolicy med ett tillhörande Treasurydirektiv som är beslutat av koncernledningen och som revideras årligen. Det övergripande ansvaret för att hantera koncernens finansiella risker, samt utveckla metoder och principer för att hantera sådana risker, ligger på koncernledningen och finansfunktionen. Getinges finansiella aktiviteter är centraliserade för att utnyttja stordriftsfördelar, säkerställa god internkontroll och underlätta riskuppföljningen.

**Valutarisker**

Valutakursrisken består i att valutakursförändringar har en påverkan på koncernens resultat och eget kapital. Valutaexponering uppstår i samband med betalningsflöden i utländsk valuta (transaktionsexponering) och vid omräkning av utländska dotterföretags balans- och resultaträkningar till rapporteringsvalutan svenska kronor (omräkningsexponering).

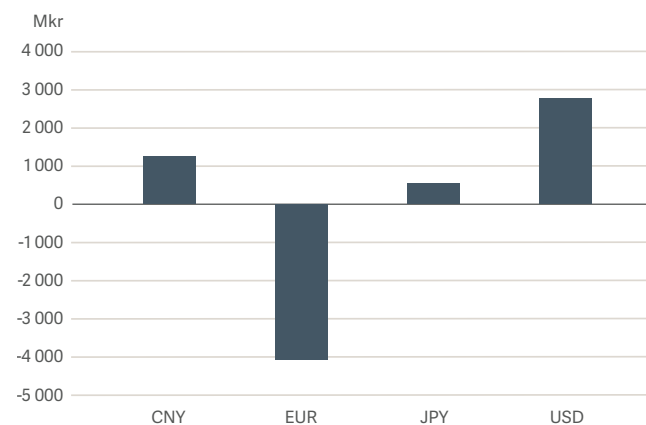
**Transaktionsexponering**

*Policy*

Gruppens policy anger att valutaexponeringen i första hand ska minskas genom att matcha in- och utflöden i utländsk valuta för att i största möjliga utsträckning sträva efter "naturlig säkring". Därutöver stipulerar Getinges Treasurydirektiv att VD och koncernchef har mandat att ta beslut om att säkra hela det årliga prognostiserade nettoflödet i utländsk valuta samt hälften av flödet på 13–24 månaders sikt. Säkring kan ske med hjälp av valutaterminer, valutaswappar och valutaoptioner.

Koncernens betalningsflöden i utländsk valuta genereras främst genom exportförsäljning, där de största flödena avser USD, EUR, CNY och JPY. Marknadsvärdet avseende finansiella valutaderivat-instrument, som uppfyller kraven för kassaflödessäkring, uppgick per 31 december 2024 till 0 Mkr (3).

**Transaktionsexponering i utvalda utländska valutor, 2024<sup>1)</sup>**



1) I värden: 1 236 Mkr i valuta CNY; -4 067 Mkr i valuta EUR; 537 Mkr i valuta JPY; 2 754 Mkr i valuta USD

**Omräkningsexponering**

*Policy*

Vid omräkning av de utländska koncernbolagens nettotillgångar till svenska kronor uppstår en omräkningsdifferens som påverkar koncernens övriga totalresultat.

Vid omräkning av de utländska koncernbolagens resultat till svenska kronor uppstår också en omräkningsdifferens som vid valutakursförändringar påverkar koncernens resultat. Getinge har som policy att inte säkra denna risk.

Även om Getinge inte har som uttalat mål att säkra omräkningsexponeringen så är koncernens upplåning i utländska valutor gjord i valutor som begränsar omräkningsexponeringen via så kallad "naturlig säkring".

**Känslighetsanalys av valutaexponeringen**

Omvärderingseffekter på det egna kapitalet vid en kursrörelse om 5 % i samtliga exponeringsvalutor är cirka 1 513 Mkr (1 355). På vilket sätt valutakursförändringar påverkar rörelseresultatet (med utgångspunkt i angivna valutakurser) redovisas i följande tabell. Valutakursförändringars påverkan på rörelseresultat enligt nedan är beräknad utifrån volymer och rörelseresultat i utländsk valuta för 2024.

Valuta:	Nettovolym 2024, miljoner (lokal valuta)	Påverkan i Mkr vid 5 % kursrörelse
CNY: 1,50	1 042	+/- 78
EUR: 11,47	-222	+/- 127
JPY: 0,07	9 166	+/- 32
USD: 11,00	272	+/- 149

**Inledning**

**Strategi**

**Bolagsstyrningsrapport**

**Finansiella rapporter**

Förvaltningsberättelse

Riktlinjer för ersättning

Ersättningsrapport 2024

Förslag till vinstdisposition

Koncernens finansiella rapporter

**Koncernens noter**

Moderbolagets finansiella rapporter

Moderbolagets noter

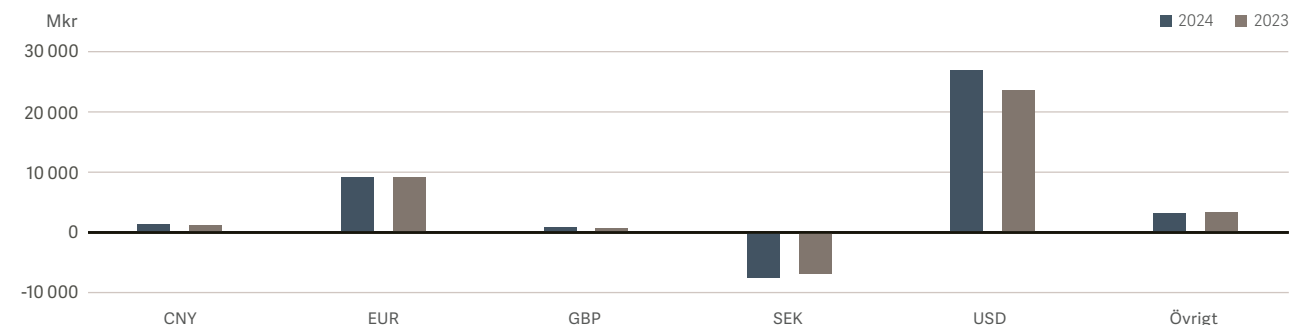
Revisionsberättelse

**Hållbarhetsredovisning**

**Övrig information**

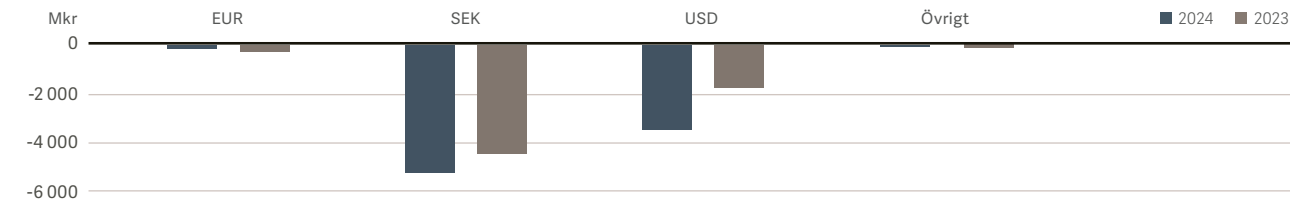
Not 18 Finansiell riskhantering forts.

**Nettotillgångar per valuta<sup>1)</sup>**



1) I värden: 1 260 Mkr (1 074) i valuta CNY; 9 012 Mkr (9 058) i valuta EUR; 709 Mkr (599) i valuta GBP; -7 621 Mkr (-6 953) i valuta SEK; 26 781 Mkr (23 414) i valuta USD; 3 069 Mkr (3 210) i övriga valutor.

**Räntebärande skuld per valuta<sup>1,2)</sup>**



1) Exklusive avsättningar för pensioner och liknande förpliktelser och leasingsskulder.

2) I värden: -143 Mkr (-277) i valuta EUR; -5 253 Mkr (-4 462) i valuta SEK; -3 483 Mkr (-1 757) i valuta USD; -48 Mkr (-101) i övriga valutor.

**Ränterisker**

Med ränterisk avses risken att förändringar i marknadsräntan påverkar koncernens räntenetto.

*Policy*

Hur snabbt en ränteförändring får genomslag i räntenettet beror i huvudsak på skuldportföljens räntebindning. För att mitigera effekten av potentiellt stigande marknadsräntor så stipulerar gruppens finanspolicy tydliga ramar för beslut kring fördelningen av skuld med fasta respektive rörliga räntor.

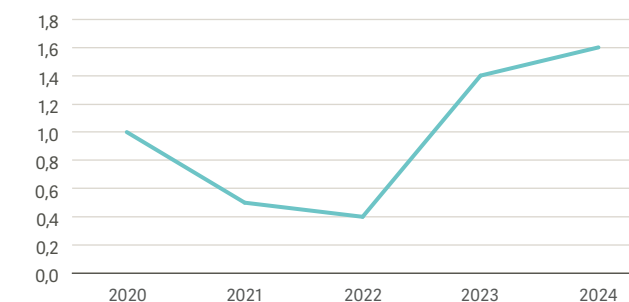
Av den totala låneportföljen på 8 927 Mkr är 3 133 Mkr upptaget med fast ränta eller säkrade med räntederivatinstrument, övriga lån har rörlig ränta. Marknadsvärdet avseende finansiella räntederivatinstrument, som uppfyller kraven för kassaflödessäkring, uppgick per 31 december 2024 till 15 Mkr (0). Den genomsnittliga räntekostnaden för skulder till kreditinstitut uppgick till cirka 5,4 % (5,2). Om genomsnittsräntan för de valutor som finns representerade i koncernens låneportfölj per utgången av året skulle förändras med en procentenhet skulle detta medföra en resultatpåverkan med +/- 58 Mkr på årsbasis.

**Kapitalstruktur**

*Policy*

Getinge övervakar skuldsättningsgraden (nettoskuld i förhållande till justerad EBITDA). Finanspolicy stipulerar att skuldsättningsgraden ska hållas inom 2,5x. Dock kan Getinges skuldsättningsgrad tillfälligt överstiga denna nivå från tid till annan, för att finansiera förvärv eller på grund av kortsiktiga effekter. Getinges ambition är att ha en kreditvärdering som motsvarar "investment grade rating".

**Nettoskuld/EBITDA justerad<sup>1)</sup>**



1) I värden: År 2020 1,0; År 2021 0,5; År 2022 0,4; År 2023 1,4; År 2024 1,6

Den finansiella ställningen är fortsatt solid, även om andelen räntebärande nettoskuld i relation till EBITDA ökat efter förvärvet av Paragonix Technologies, Inc. Koncernens skuldsättningsgrad (nettoskuld i förhållande till justerad EBITDA) uppgick per 31 december 2024 till 1,6 (1,4).

Villkoren i koncernens huvudsakliga lånefaciliteter stipulerar att nettoskuldsättningsgraden (nettoskuld i förhållande till eget kapital) ska understiga en viss nivå. Vidare föreskriver villkoren att nettoskuldsättningsgraden ska rapporteras till motparten på kvartalsbasis. Vid årets utgång understeg nettoskuldsättningsgraden denna nivå med mycket god marginal.

**Inledning**

**Strategi**

**Bolagsstyrningsrapport**

**Finansiella rapporter**

- Förvaltningsberättelse
- Riktlinjer för ersättning
- Ersättningsrapport 2024
- Förslag till vinstdisposition
- Koncernens finansiella rapporter
- Koncernens noter**
- Moderbolagets finansiella rapporter
- Moderbolagets noter
- Revisionsberättelse

**Hållbarhetsredovisning**

**Övrig information**

Not 18 Finansiell riskhantering forts.

**Finansierings- och likviditetsrisk**

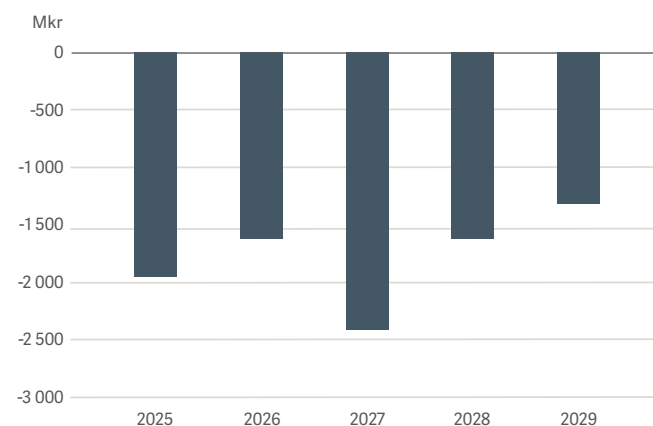
Med finansierings- och likviditetsrisk avses risken att kostnaden blir högre och finansieringsmöjligheterna begränsade när lån ska omsättas. Det innefattar även att betalningsförpliktelser inte kan uppfyllas som en följd av otillräcklig likviditet eller svårigheter att er hålla finansiering. Finansieringsrisk kan uppstå genom störningar på finansmarknaderna som exempelvis beslut om nya förordningar eller genomförande av nyligen antagna lagar.

**Policy**

I syfte att reducera finansieringsrisker strävar koncernen efter att diversifiera finansieringskällor och förfallotider i enlighet med koncernens finanspolicy och finansieringsstrategi.

Group Treasury är ansvarigt för att proaktivt hantera och kontrollera likviditetsrisken samt säkerställa att tillräckliga likviditetsreserver och säkerställda back-up faciliteter finns tillgängliga.

**Förfalloprofil, räntebärande skuld, Mkr <sup>1,2)</sup>**



1) Exklusive avsättningar för pensioner och liknande förpliktelser och leasingkulder.  
 2) I värden: År 2025; -1 956 Mkr; År 2026 -1 619 Mkr; År 2027 -2 415 Mkr; År 2028 -1 621 Mkr; År 2029 -1 316 Mkr

Koncernens finansieringskällor utgörs i huvudsak av eget kapital, kassaflöde från löpande verksamhet och upplåning. Getinge har flera upplåningsprogram, inklusive både bekräftade bankkreditfaciliteter och kapitalmarknadsfinansieringsprogram. Dessa ger en god beredskap för tillfälliga fluktuationer i koncernens kortsiktiga likviditetsbehov, samtidigt som de säkerställer långsiktig finansiering. Utöver kapitalmarknadsprogrammen har Getinge även en back-up bankfacilitet (Revolving credit facility) om 470 MEUR med ett syndikat av 7 banker. Detta låneavtal förfaller 2029 med möjlighet till ett års förlängning. Koncernen förnyade under 2024 det befintliga MTN-programmet från 2012 för att ge ut obligationer på den svenska kapitalmarknaden. Vid utgången av 2024 var 4 974 Mkr utestående under detta program. För kortfristiga finansieringsbehov finns ett svenskt program för företagscertifikat tillgängligt. Utöver dessa lånefaciliteter disponerar koncernen kortfristiga obekräftade kreditlöften.

Beviljad, utnyttjad, checkräkningskredit uppgår till 468 Mkr (422) per den 31 december 2024. Härutöver fanns utnyttjade kortfristiga kreditlöften om 441 Mkr (476) samt bekräftade, utnyttjade löften om medel- och långfristiga krediter, vilka kan utnyttjas utan förbehåll, om 5 389 Mkr (5 215).

Koncernens existerande kreditfaciliteter bedöms för närvarande vara tillräckliga. Koncernens låneportfölj per 31 december 2024 uppfyllde de krav som finanspolicyen ställer avseende diversifiering av långgivare.

**Kredit- och motpartsrisk**

Koncernens finansiella transaktioner ger upphov till kreditrisk gentemot finansiella motparter. Med finansiell kreditrisk eller motpartsrisk avses risken för förlust om motparten inte fullgör sina förpliktelser.

**Policy**

Hantering av koncernens finansiella kreditrisk regleras i finanspolicyen genom att endast motparter med god kreditvärdighet accepteras samt genom fastställda limiter, vilket kontrolleras kontinuerligt.

Per den 31 december 2024 uppgick den totala motpartsexponeringen i derivatinstrument till 15 Mkr (8). Koncernen har undertecknat standardiserade nettingavtal (ISDA) med motparterna i valutatransaktioner och ränteswappar. Dessa kvittningsavtal tillåter avräkning av relevanta finansiella tillgångar och skulder. Transaktioner görs inom fastställda gränser och exponeringar övervakas kontinuerligt.

Kommersiella kreditrisker begränsas av en diversifierad kundstock med god kreditvärdighet. Koncernens kunder återfinns främst i den offentliga sektorn innebärande att kreditrisken generellt sett är mycket låg. Även för Getinges kunder i den privata sektorn bedöms kreditrisken vara låg. I de fall där det bedöms som nödvändigt, hanteras kreditrisken med hjälp av rembuser eller med exportkreditrelaterade garantier. Vid årets utgång uppgick reserven för osäkra kundfordringar till 209 Mkr (218).

I not 13 beskrivs koncernens kundfordringar, där det framgår att andelen förfallna kundfordringar per 31 december 2024 var 1 595 Mkr i förhållande till den totala volymen av kundfordringar som var 6 556 Mkr. För 41 % av de förfallna kundfordringarna är betalningstiden överskriden med maximalt en månad.



**Inledning****Strategi****Bolagsstyrningsrapport****Finansiella rapporter**

Förvaltningsberättelse

Riktlinjer för ersättning

Ersättningsrapport 2024

Förslag till vinstdisposition

Koncernens finansiella rapporter

**Koncernens noter**

Moderbolagets finansiella rapporter

Moderbolagets noter

Revisionsberättelse

**Hållbarhetsredovisning****Övrig information****Redovisningsprincip***Finansiella instrument – första redovisningstillfället*

Finansiella tillgångar och finansiella skulder redovisas när koncernen blir part i instrumentets avtalsmässiga villkor. Köp och försäljning av finansiella tillgångar redovisas på affärsdagen, som är det datum då koncernen förbinder sig att köpa eller sälja tillgången. En finansiell tillgång tas bort från balansräkningen när rättigheterna i avtalet realiserar, förfaller eller bolaget förlorar kontrollen över dem. En finansiell skuld tas bort från balansräkningen när förpliktelsen i avtalet fullgörs eller på annat sätt utsläcks. Finansiella instrument redovisas vid första redovisningstillfället till verkligt värde med tillägg för transaktionskostnader som är direkt hänförliga till förvärv eller emission av en finansiell tillgång eller finansiell skuld. Koncernen klassificerar sina finansiella tillgångar och skulder beroende av för vilket syfte den finansiella tillgången eller skulden förvärvades.

*Finansiella tillgångar värderade till upplupet anskaffningsvärde*

Tillgångar som innehas med syftet att inkassera avtalsenliga kassaflöden och där dessa kassaflöden endast utgör kapitalbelopp och ränta värderas till upplupet anskaffningsvärde. Tillgångar i denna kategori redovisas initialt till verkligt värde inklusive transaktionskostnader. Efter anskaffningstidpunkten redovisas de till upplupet anskaffningsvärde med tillämpning av effektivräntemetoden. Det redovisade värdet av tillgångarna justeras med eventuella nedskrivningar för förväntade kreditförluster. Ränteintäkter från dessa finansiella tillgångar redovisas med effektivräntemetoden och ingår i finansiella intäkter. Tillgångar i denna kategori består av långfristiga finansiella fordringar, kundfordringar och övriga kortfristiga fordringar. De ingår i omsättningstillgångar med undantag för poster med förfallodag mer än 12 månader efter rapportperiodens slut, vilka klassificeras som anläggningstillgångar.

*Nedskrivning av finansiella tillgångar värderade till upplupet anskaffningsvärde*

Koncernen bedömer de framtida förväntade kreditförluster

som är relaterade till tillgångar redovisade till upplupet anskaffningsvärde och redovisar en kreditreserv för sådana förväntade kreditförluster vid varje rapporteringsdatum. För kundfordringar tillämpar koncernen den förenklade ansatsen för kreditreservering innebärande att reserven kommer att motsvara den förväntade förlusten över hela fordringens livslängd. I resultaträkningen redovisas förväntade kreditförluster avseende kundfordringar i posten försäljningskostnader.

*Finansiella skulder värderade till upplupet anskaffningsvärde*

Koncernens övriga finansiella skulder redovisas initialt till verkligt värde, netto efter tillägg för transaktionskostnader. Övriga finansiella skulder redovisas därefter till upplupet anskaffningsvärde med tillämpning av effektivräntemetoden. Långfristiga skulder har en förväntad löptid längre än ett år medan kortfristiga skulder har en löptid kortare än 12 månader. I denna kategori ingår skulder till kreditinstitut samt emitterade obligationer, leverantörsskulder och övriga kortfristiga skulder.

*Likvida medel*

Likvida medel består till största delen av kassamedel hos finansinstitut och endast till mindre del av kortfristiga likvida placeringar med en löptid från anskaffningstidpunkten understigande tre månader, vilka är utsatta för endast en obetydlig risk för värdefluktuationer. Likvida medel redovisas till dess nominella belopp, vilket motsvarar verkligt värde.

*Finansiella tillgångar redovisade till verkligt värde*

Finansiella tillgångar i denna kategori består av derivat. De ingår i omsättningstillgångar om de förväntas bli reglerade inom 12 månader efter rapportperiodens slut, annars klassificeras de som anläggningstillgångar. Samtliga derivat redovisas till verkligt värde i balansräkningen. Förändringar i verkligt värde redovisas som en del av övrigt totalresultat till den del de ingår i en säkringsrelation som kvalificerar för säkringsredovisning. De återförs till resultatet när den säkrade transaktionen inträffar. Derivat som inte uppfyller kraven på säkringsredovisning redovisas till verkligt värde över resultaträkningen.

*Säkringsredovisning*

För derivatinstrument eller andra finansiella instrument som uppfyller kraven för säkringsredovisning enligt metoden för kassaflödessäkring eller säkring av nettoinvestering i utlandsverksamhet redovisas den effektiva delen av värdeförändringen i övrigt totalresultat. Ackumulerade värdeförändringar från kassaflödessäkringar återförs från eget kapital till resultaträkningen samtidigt som den säkrade posten påverkar resultatet. Räntebärande skulder i utländsk valuta definieras som säkringar för att hantera valutaomvärderingsexponeringen för koncernens nettoinvesteringar i utlandsverksamhet. Ackumulerade värdeförändringar från säkring av nettoinvestering i utlandsverksamhet återförs från eget kapital till resultatet när utlandsverksamheten avyttras helt eller delvis.

*Verkligt värde**Derivatinstrument*

Presenterade verkliga värden för derivatinstrument har beräknats med ledning av de mest tillförlitliga marknadspriser som finns att tillgå. Detta innebär att alla instrument som handlas på en effektiv marknad, exempelvis valutatermins-kontrakt, är värderade "market-to-market" med aktuella priser. När det gäller instrument där ett tillförlitligt pris inte finns tillgängligt i marknaden, exempelvis ränteswappar, har kassaflöden diskonterats med hjälp av deposit- och swapräntor för den aktuella valutan. Omräkning till svenska kronor sker till balansdagens valutakurs.

*Upplåning och andra finansiella instrument*

Upptagna lån värderas till upplupet anskaffningsvärde genom effektivräntemetoden. Villkorade köpeskillningar värderas till verkligt värde i enlighet med nivå 3 i värdehierarkin. För övriga finansiella tillgångar och skulder bedöms det verkliga värdet överensstämma med bokfört värde på grund av den korta förväntade löptiden.

**Inledning**

**Strategi**

**Bolagsstyrningsrapport**

**Finansiella rapporter**

- Förvaltningsberättelse
- Riktlinjer för ersättning
- Ersättningsrapport 2024
- Förslag till vinstdisposition
- Koncernens finansiella rapporter
- Koncernens noter**
- Moderbolagets finansiella rapporter
- Moderbolagets noter
- Revisionsberättelse

**Hållbarhetsredovisning**

**Övrig information**

Not 19 Finansiella instrument forts.

**Finansiella derivatinstrument**

Getinge använder finansiella derivatinstrument för att hantera ränte- och valutaexponering som uppstår i verksamheten. Effektiviteten i en säkring utvärderas när säkringsförhållandet ingås. Den säkrade posten och säkringsinstrumentet utvärderas löpande för att säkerställa att förhållandet uppfyller kraven för säkringsredovisning. När koncernen säkrar inköp och försäljning i främmande valuta ingås säkringsförhållanden där kritiska villkor i säkringsinstrumentet matchar villkoren för den säkrade posten. På detta sätt har en kvalitativ utvärdering av säkringsförhållandets effektivitet gjorts och förhållandet förväntas vara effektivt under den tid det är utestående.

Koncernen ingår även kontrakt avseende ränteswappar som har samma kritiska villkor som det säkrade föremålet. Kritiska villkor kan vara referensränta, ränteomsättningsdagar, valuta, förfallodag och nominellt belopp. Koncernen säkrar inte 100 % av lånebeloppen och identifierar därför bara den andel av utestående lånebelopp som motsvaras av swapparnas nominella belopp. Koncernen tillämpar säkringsredovisning.

Samtliga derivat återfinns inom nivå 2 i värdehierarkin. Värdering till verkligt värde avseende valutaterminer baseras på publicerade terminskurser på en aktiv marknad. Värderingen av ränteswappar baseras på terminsräntor utifrån observerbara yieldkurvor.

**Villkorade köpeskillingar**

I samband med förvärv av verksamheter och dotterföretag har Getinge ingått avtal om villkorade köpeskillingar. Skulderna för dessa tilläggsköpeskillingar värderas till verkligt värde via resultaträkningen. Tilläggsköpeskillingarna är i de flesta fall villkorade av att vissa myndighetsgodkännanden erhålls kopplat till de förvärvade produktutvecklingsprojekten och av resultatutveckling i de förvärvade verksamheterna.

I de fall planerat utbetalningstillfälle överstiger 12 månader diskonteras de framtida kassaflödena. Bedömningar om framtida kassaflöden kopplat till de villkorade köpeskillingarna omprövas regelbundet av företagsledningen och redovisning sker till verkligt värde. Diskonteringseffekten redovisas i resultaträkningen löpande inom finansiella poster.

Villkorade köpeskillingar, Mkr	2024	2023
<b>Ingående balans</b>	<b>498</b>	<b>571</b>
Rörelseförvärv	3 112	14
Upplösning av avsättning	-13	-49
Verkligt värde-justeringar redovisade i resultaträkningen	11	-
Utbetalningar	-512	-40
Diskonteringseffekt	32	18
Omräkningsdifferenser	152	-17
<b>Utgående balans</b>	<b>3 280</b>	<b>498</b>
<i>Varav:</i>		
Kortfristiga	1 523	445
Långfristiga	1 756	53
<b>Utgående balans</b>	<b>3 280</b>	<b>498</b>

Villkorade köpeskillingar ingår i övriga skulder i balansräkningen.

Avseende förvärvet av tillgångar i Aseptic Solutions LLC kan högst cirka 1 507 Mkr (137 miljoner USD) betalas ut under åren 2025–2030 om avtalade resultatrelaterade milstolpar uppnås under 2025–2029 och kopplat till dessa har en skuld om 396 Mkr (36 miljoner USD) upptagits i balansräkningen.

Avseende förvärvet av Paragonix Technologies, Inc. kan cirka 118 Mkr (11 miljoner USD) komma att betalas ut under åren 2025–2026 förutsatt att vissa myndighetsgodkännanden erhålls under 2025. En skuld om 100 Mkr (9 miljoner USD) fanns vid årets utgång redovisad relaterat till detta. Därutöver har avtalats om vissa resultatrelaterade milstolpar för vilka utbetalningar kan komma att ske under perioden 2025–2026 och för vilka en skuld om 2 571 Mkr (234 miljoner USD) fanns redovisad vid utgången av 2024.

**Inledning**

**Strategi**

**Bolagsstyrningsrapport**

**Finansiella rapporter**

Förvaltningsberättelse

Riktlinjer för ersättning

Ersättningsrapport 2024

Förslag till vinstdisposition

Koncernens finansiella rapporter

**Koncernens noter**

Moderbolagets finansiella rapporter

Moderbolagets noter

Revisionsberättelse

**Hållbarhetsredovisning**

**Övrig information**

Not 19 Finansiella instrument forts.

**Kassaflöden för finansiella skulder**

I nedanstående tabell framgår koncernens finansiella skulder fördelade på återstående löptid.

De belopp som anges i tabellen är de avtalsenliga, odiskonterade kassaflödena.

Per 31 december 2024, Mkr	Mindre än	Mellan	Mellan	Mer än
	1 år	1 och 2 år	2 och 5 år	5 år
Banklån och obligationslån (inklusive ränta)	-2 321	-1 941	-5 709	-
Leasingskulder	-546	-433	-597	-476
Leverantörsskulder	-2 398	-	-	-
<b>Totalt</b>	<b>-5 265</b>	<b>-2 374</b>	<b>-6 306</b>	<b>-476</b>

**Utestående derivatinstrument**

Mkr	2024		2023	
	Nominella belopp	Verkligt värde	Nominella belopp	Verkligt värde
Räntederivat	750	15	-	-
Valutaderivat	2 408	-11	2 647	-24
<b>Totalt</b>	<b>3 158</b>	<b>4</b>	<b>2 647</b>	<b>-24</b>

Mkr	2024		2023	
	Tillgång	Skuld	Tillgång	Skuld
Räntederivat	15	-	-	-
Valutaderivat	3	13	36	60
<b>Totalt</b>	<b>17</b>	<b>13</b>	<b>36</b>	<b>60</b>
Varav:				
Kortfristiga	3	13	36	60
Långfristiga	15	-	-	-

Betald och upplupen ränta avseende räntederivat redovisas löpande i resultaträkningen. Verkligt värde för derivatinstrumenten fastställs med hjälp av värderingstekniker som baseras på marknadsdata.

**Finansiella instrument per kategori**

Finansiella tillgångar, Mkr	Tillgångar värderade till upplupet anskaffningsvärde		Tillgångar värderade till verkligt värde via resultaträkningen		Derivat som används för säkringsändamål		Totalt	
	2024	2023	2024	2023	2024	2023	2024	2023
Derivatinstrument	-	-	3	33	15	3	17	36
Kundfordringar, finansiella fordringar och övriga fordringar	7 186	6 381	-	-	-	-	7 186	6 381
Likvida medel	2 961	2 728	-	-	-	-	2 961	2 728
<b>Totalt</b>	<b>10 147</b>	<b>9 109</b>	<b>3</b>	<b>33</b>	<b>15</b>	<b>3</b>	<b>10 165</b>	<b>9 145</b>

Finansiella skulder, Mkr	Skulder värderade till upplupet anskaffningsvärde		Skulder värderade till verkligt värde via resultaträkningen		Derivat som används för säkringsändamål		Totalt	
	2024	2023	2024	2023	2024	2023	2024	2023
Upplåning	8 927	6 597	-	-	-	-	8 927	6 597
Derivatinstrument	-	-	13	60	-	-	13	60
Leasingskulder	1 800	1 479	-	-	-	-	1 800	1 479
Villkorade köpeskillingar	-	-	3 280	498	-	-	3 280	498
Leverantörsskulder och övriga finansiella skulder	3 055	2 882	-	-	-	-	3 055	2 882
<b>Totalt</b>	<b>13 783</b>	<b>10 958</b>	<b>3 293</b>	<b>558</b>	<b>-</b>	<b>-</b>	<b>17 076</b>	<b>11 516</b>

**Inledning**

**Strategi**

**Bolagsstyrningsrapport**

**Finansiella rapporter**

Förvaltningsberättelse

Riktlinjer för ersättning

Ersättningsrapport 2024

Förslag till vinstdisposition

Koncernens finansiella rapporter

**Koncernens noter**

Moderbolagets finansiella rapporter

Moderbolagets noter

Revisionsberättelse

**Hållbarhetsredovisning**

**Övrig information**

Not 19 Finansiella instrument forts.

Tabellerna avser nettoflöden.

**Valutfördelning utestående derivatinstrument i nominella belopp, Mkr**

	2024	2023
AUD	–	17
CHF	–	3
CNY	301	603
CZK	–	15
DKK	58	2
EUR	1 190	1 181
GBP	69	32
HKD	–	230
JPY	0	57
NOK	20	10
PLN	–	56
SEK	750	–
SGD	41	–
TRY	0	–
USD	728	427
ZAR	–	14
<b>Totalt</b>	<b>3 158</b>	<b>2 647</b>

**Förfallostruktur utestående derivatinstrument 2024, Mkr**

	2025	2026	2027	2028	2029	Totalt
Räntederivat	–	–	–	–	750	750
Valutaderivat	2 408	–	–	–	–	2 408
<b>Totalt</b>	<b>2 408</b>	<b>–</b>	<b>–</b>	<b>–</b>	<b>750</b>	<b>3 158</b>

**Förfallostruktur utestående derivatinstrument 2023, Mkr**

	2024	2025	2026	2027	2028	Totalt
Räntederivat	–	–	–	–	–	–
Valutaderivat	2 647	–	–	–	–	2 647
<b>Totalt</b>	<b>2 647</b>	<b>–</b>	<b>–</b>	<b>–</b>	<b>–</b>	<b>2 647</b>

**Kassafördessäkringsreserv**

Tabellen nedan visar hur respektive komponent i koncernens kassafördessäkringsreserv har förändrats under året.

	Valutaderivat	Räntederivat	Totalt
<b>Ingående balans 2023</b>	<b>-21</b>	<b>–</b>	<b>-21</b>
Förändring i verkligt värde på säkringsinstrument redovisade i övrigt totalresultat	3	–	<b>3</b>
Omklassificering till resultaträkningen	27	–	<b>27</b>
Uppskjuten skatt	-6	–	<b>-6</b>
<b>Utgående balans 2023</b>	<b>3</b>	<b>–</b>	<b>3</b>
<b>Ingående balans 2024</b>	<b>3</b>	<b>–</b>	<b>3</b>
Förändring i verkligt värde på säkringsinstrument redovisade i övrigt totalresultat	–	15	<b>15</b>
Omklassificering till resultaträkningen	-3	0	<b>-3</b>
Uppskjuten skatt	1	-3	<b>-2</b>
<b>Utgående balans 2024</b>	<b>0</b>	<b>12</b>	<b>12</b>



**Inledning**
**Strategi**
**Bolagsstyrningsrapport**
**Finansiella rapporter**

Förvaltningsberättelse

Riktlinjer för ersättning

Ersättningsrapport 2024

Förslag till vinstdisposition

Koncernens finansiella rapporter

**Koncernens noter**

Moderbolagets finansiella rapporter

Moderbolagets noter

Revisionsberättelse

**Hållbarhetsredovisning**
**Övrig information**

Not 19 Finansiella instrument forts.

**Derivatinstrument – valutaderivat**

Valutaderivaten i de tre största valutaparen påverkar koncernens finansiella ställning och resultat enligt följande:

<b>Derivatinstrument – valutaderivat CNY/SEK Mkr</b>	<b>2024</b>	<b>2023</b>
Redovisat belopp (fordran/skuld(-))	1	-15
Nominellt belopp MCNY	200	427
Förfallodag	jan 2025	jan 2024–mar 2024
Säkringskvot	1:1	1:1
Förändring i diskonterad terminkurs för utestående säkringsinstrument sedan 1 januari	1	-15
Värdeförändring av den säkrade posten för att avgöra effektivitet	-1	15
Vägda genomsnittet för terminkurser vid utgången av året (inklusive terminspunkter)	1,50	1,45
<b>Derivatinstrument – valutaderivat EUR/SEK Mkr</b>	<b>2024</b>	<b>2023</b>
Redovisat belopp (fordran/skuld(-))	-1	-15
Nominellt belopp MEUR	104	106
Förfallodag	jan 2025–apr 2025	jan 2024–jun 2024
Säkringskvot	1:1	1:1
Förändring i diskonterad terminkurs för utestående säkringsinstrument sedan 1 januari	-1	-12
Värdeförändring av den säkrade posten för att avgöra effektivitet	1	12
Vägda genomsnittet för terminkurser vid utgången av året (inklusive terminspunkter)	11,48	11,23
<b>Derivatinstrument – valutaderivat USD/SEK Mkr</b>	<b>2024</b>	<b>2023</b>
Redovisat belopp (fordran/skuld(-))	-9	10
Nominellt belopp MUSD	66	43
Förfallodag	jan 2025–apr 2025	jan 2024–jun 2024
Säkringskvot	1:1	1:1
Förändring i diskonterad terminkurs för utestående säkringsinstrument sedan 1 januari	-9	9
Värdeförändring av den säkrade posten för att avgöra effektivitet	9	-9
Vägda genomsnittet för terminkurser vid utgången av året (inklusive terminspunkter)	10,81	10,24

**Derivatinstrument – räntederivat**

Räntederivaten påverkar koncernens finansiella ställning och resultat enligt följande:

<b>SEKM</b>	<b>2024</b>	<b>2023</b>
Redovisat belopp (fordran/skuld(-))	15	-
Nominellt belopp	750	-
Förfallotidpunkt	sep 2029	-
Säkringskvot	1:1	-
Värdeförändring för utestående derivatinstrument sedan 1 januari	15	-
Värdeförändring av den säkrade posten för att avgöra effektivitet	-15	-
Vägda genomsnittet för terminkurser vid utgången av året (inklusive terminspunkter)	2,00%	-

**Inledning**
**Strategi**
**Bolagsstyrningsrapport**
**Finansiella rapporter**

Förvaltningsberättelse

Riktlinjer för ersättning

Ersättningsrapport 2024

Förslag till vinstdisposition

Koncernens finansiella rapporter

**Koncernens noter**

Moderbolagets finansiella rapporter

Moderbolagets noter

Revisionsberättelse

**Hållbarhetsredovisning**
**Övrig information**
**NOT 20** Räntebärande nettoskuld

Mkr	2024	Förändring	2023
Räntebärande kortfristiga skulder	1 956	-738	2 694
Räntebärande långfristiga skulder	6 971	3 068	3 903
Avsättningar för pensioner och liknande förpliktelser, räntebärande	2 700	36	2 664
Leasingskulder	1 800	321	1 479
Avgår likvida medel	-2 961	-233	-2 728
<b>Totalt</b>	<b>10 467</b>	<b>2 455</b>	<b>8 012</b>

Räntebärande nettoskuld 2024, Mkr	Likvida medel	Leasingskulder	Räntebärande skulder	Avsättningar för pensioner, räntebärande	Totalt
<b>Ingående balans</b>	<b>-2 728</b>	<b>1 479</b>	<b>6 597</b>	<b>2 664</b>	<b>8 012</b>
<b>Nettoskuldspåverkande kassaflöde</b>					
- Upptagande av lån	-	-	7 736	-	7 736
- Amortering	-	-506	-5 513	-16	-6 035
- Förändring likvida medel	-532	-	-	-	-532
<b>Ej kassaflödespåverkande förändringar</b>					
- Förändring leasingavtal	-	745	-	-	745
- Aktuariella vinster/förluster pensionsplaner	-	-	-	-31	-31
- Valutakurseffekter	299	83	107	83	572
<b>Utgående balans</b>	<b>-2 961</b>	<b>1 800</b>	<b>8 927</b>	<b>2 700</b>	<b>10 467</b>

Räntebärande nettoskuld 2023, Mkr	Likvida medel	Leasingskulder	Räntebärande skulder	Avsättningar för pensioner, räntebärande	Totalt
<b>Ingående balans</b>	<b>-5 676</b>	<b>1 314</b>	<b>4 510</b>	<b>2 454</b>	<b>2 602</b>
<b>Nettoskuldspåverkande kassaflöde</b>					
- Upptagande av lån	-	-	3 133	-	3 133
- Amortering	-	-476	-909	-28	-1 413
- Förändring likvida medel	2 919	-	-	-	2 919
<b>Ej kassaflödespåverkande förändringar</b>					
- Förändring leasingavtal	-	682	-	-	682
- Aktuariella vinster/förluster pensionsplaner	-	-	-	258	258
- Valutakurseffekter	28	-41	-138	-19	-170
<b>Utgående balans</b>	<b>-2 728</b>	<b>1 479</b>	<b>6 597</b>	<b>2 664</b>	<b>8 012</b>

## Inledning

## Strategi

## Bolagsstyrningsrapport

## Finansiella rapporter

Förvaltningsberättelse

Riktlinjer för ersättning

Ersättningsrapport 2024

Förslag till vinstdisposition

Koncernens finansiella rapporter

### Koncernens noter

Moderbolagets finansiella rapporter

Moderbolagets noter

Revisionsberättelse

## Hållbarhetsredovisning

## Övrig information

### Redovisningsprincip

Inom Getinge finns såväl avgiftsbestämda som förmånsbestämda pensionsplaner, varav vissa med tillgångar i särskilda stiftelser eller motsvarande. Planerna finansieras vanligen genom inbetalningar från respektive koncernföretag och de anställda. Koncernens svenska företag omfattas generellt av ITP-planen, som inte förutsätter några inbetalningar från de anställda.

### Avgiftsbestämda planer

Avgiftsbestämda planer är planer enligt vilka Getinge betalar fastställda avgifter till en fristående juridisk enhet och inte har någon rättslig eller informell förpliktelse att betala ytterligare avgifter. Koncernens utbetalningar avseende avgiftsbestämda planer redovisas som kostnad under den period när de anställda utför de tjänster som avgiften avser.

### Förmånsbestämda planer

En del ersättningar efter avslutad anställning fullgörs genom så kallade förmånsbestämda planer där förpliktelse kvarstår inom Getinge och tryggas primärt av egna stiftelser eller liknande. Getinges största förmånsbestämda planer förekommer i dotterföretag i Sverige, Tyskland och USA. Pensionskostnaden för förmånsbestämda planer fastställs årligen av oberoende aktuarier i enlighet med den så kallade Projected Unit Credit Method som fördelar kostnaden över den anställdes yrkesverksamma liv. Åtagandena värderas därvid till nuvärdet av förväntade framtida utbetalningar med beaktande av beräknade framtida löneökningar och med användande av en diskonteringsränta som motsvarar räntan på förstklassiga företags- eller statsobligationer med en återstående löptid som ungefär motsvarar de aktuella åtagandena. För de väsentliga pensionsplanerna görs även en bedömning kvartalsvis och om väsentliga antaganden förändrats sker en omvärdering. Koncernens nettoskuld för respektive förmånsbestämd plan redovisas i balansräkningen till nuvärdet av förpliktelsen med avdrag för förvaltningstillgångarnas verkliga värde. Om värdet

på förvaltningstillgångar överstiger värdet på förpliktelsen uppstår ett överskott som redovisas som en tillgång. Det redovisade tillgångsbeloppet begränsas till nuvärdet av framtida återbetalningar från planen eller minskningar av framtida avgifter till planen. Aktuariella vinster och förluster redovisas i övrigt totalresultat för den period då de uppstår.

I resultaträkningen utgörs kostnader för förmånsbestämda pensionsplaner av summan av kostnaden avseende tjänstgöring under innevarande och tidigare period samt ränta på förpliktelse. Kostnaden avseende tjänstgöring under innevarande period och tidigare perioder redovisas som personalkostnad. Räntekomponenten i pensionskostnaden redovisas bland finansiella kostnader.

### Viktiga uppskattningar och bedömningar

#### Pensionsåtaganden

Redovisningen av kostnader för förmånsbestämda pensioner och andra tillämpliga pensionsförmåner baseras på aktuariella beräkningar som utgår från antaganden om diskonteringsränta, framtida löneökningar och förväntad inflation. De aktuariella antagandena är företagets bästa bedömning av de olika variabler som bestämmer kostnaderna för att tillhandahålla förmånerna. Särskilda antaganden och aktuariella beräkningar görs för varje förmånsbestämd plan. Antagandena om diskonteringsränta baseras i sin tur på högkvalitativa placeringar med fast ränta med liknande löptid som pensionsplanerna. I Sverige har pensionsförpliktelse beräknats med en diskonteringsränta som är baserad på avkastningen på marknadsräntan på svenska bostadsobligationer. Dessa bedöms som högkvalitativa eftersom de säkras med tillgångar samt att bostadsobligationsmarknaden i Sverige anses vara djup och likvid. I Tyskland och USA har diskonteringsräntan beräknats baserad på högkvalitativa företagsobligationer med en löptid motsvarande den genomsnittliga återstående löptiden på förpliktelsen.

### Avgiftsbestämda planer

I flera länder omfattas koncernens anställda av avgiftsbestämda pensionsplaner. Pensionsplanerna omfattar huvudsakligen ålderspension. Premierna betalas löpande under året av respektive koncernföretag till en fristående juridisk person, exempelvis försäkringsbolag. Storleken på premierna som den anställde och koncernföretaget betalar baseras normalt på en viss andel av den anställdes lön och i vissa fall betalar anställda på egen hand en andel av premierna. Kostnaden som har redovisats för avgiftsbestämda planer under 2024 uppgick till 455 Mkr (425).

### Förmånsbestämda planer

Getinge har större förmånsbestämda pensionsplaner framför allt i Sverige, Tyskland och USA. Pensionsplanerna omfattar i huvudsak ålderspension. Respektive arbetsgivare har vanligen ett åtagande att betala en livsvarig pension. Intjänandet bygger på antalet anställningsår och den anställde måste vara ansluten till planen ett visst antal år för att uppnå full rätt till ålderspension.

### Sverige

Merparten av koncernens förmånsbestämda pensionsförpliktelse i Sverige avser så kallade PRI-skulder. Dessa planer är stängda för nyanställda men är fortfarande öppna för de anställda som omfattas av planerna. Förpliktelse avser livsvariga ålderspensioner och förmånerna baseras i huvudsak på de anställdas slutlön och den totala förpliktelsens genomsnittliga löptid uppgår till 20 år.

Vid årets utgång uppgick storleken på koncernens förmånsbestämda pensionsförpliktelser i Sverige till totalt 511 Mkr (555). I jämförelse med föregående år har de svenska pensionsförpliktelse minskat främst på grund av högre diskonteringsränta. Förvaltningstillgångar förekommer i ringa omfattning och hänförs till en mindre plan som inte är kreditförsäkrad.

Åtaganden för ålderspension och familjepension för tjänstemän i Sverige tryggas genom en försäkring i Alecta. Enligt ett uttalande från Rådet för finansiell rapportering, UFR 10, är detta en förmånsbestämd plan som omfattar flera arbetsgivare. För räkenskapsåret 2024 har bolaget inte haft tillgång till sådan information som gör det möjligt att redovisa denna plan som en förmånsbestämd plan.

**Inledning**
**Strategi**
**Bolagsstyrningsrapport**
**Finansiella rapporter**

Förvaltningsberättelse

Riktlinjer för ersättning

Ersättningsrapport 2024

Förslag till vinstdisposition

Koncernens finansiella rapporter

**Koncernens noter**

Moderbolagets finansiella rapporter

Moderbolagets noter

Revisionsberättelse

**Hållbarhetsredovisning**
**Övrig information**
**Not 21 Avsättningar för pensioner och liknande förpliktelser forts.**

Pensionplanen enligt ITP som tryggas genom försäkring i Alecta redovisas därför som en avgiftsbestämd plan. Årets avgifter för pensionförsäkringar som är tecknade i Alecta uppgår till 39 Mkr (37). Alectas överskott kan fördelas till försäkringstagarna och/eller till de försäkrade. Vid utgången av 2024 uppgick Alectas överskott i form av den kollektiva konsolideringsnivån till cirka 162 % (158). Den kollektiva konsolideringsnivån utgörs av marknadsvärdet på Alectas tillgångar i procent av försäkringsåtaganden beräknade enligt Alectas försäkringstekniska beräkningsantaganden vilka inte överensstämmer med IAS 19.

**Tyskland**

I Tyskland omfattas vissa anställda av förmånsbestämda pensionsplaner. Planerna är stängda för nyanställda men är fortfarande öppna för de anställda som omfattas av dem. Förmånerna baseras på de anställdas slutlön och den totala förpliktelsens återstående viktade genomsnittliga löptid uppgår till 13 år. Pensionsplanerna är försäkrade i enlighet med legala krav.

Under året ökade den totala förmånsbestämda pensionsförpliktelsen till 2 011 Mkr (1 925). Ökningen berodde främst på lägre diskonteringsränta.

**USA**

Koncernens förmånsbestämda pensionsförpliktelse i USA är stängd för nyanställda samt även för de anställda som omfattas av den, innebärande att inga nya pensionsrätter intjänas. Förpliktelsens återstående genomsnittliga löptid är 10 år.

Den totala förmånsbestämda förpliktelsen ökade till 1 081 Mkr (1 053), främst på grund av valutakursförändringar.

Värdet på förvaltningstillgångarna ökade från 833 Mkr till 915 Mkr, vilket framför allt berodde på valutakursförändringar.

Pensioner och liknande förpliktelser, Mkr	2024			2023		
	Nuvärdet av förpliktelser	Förvaltningstillgångarnas verkliga värde	Nettoavsättning i balansräkningen	Nuvärdet av förpliktelser	Förvaltningstillgångarnas verkliga värde	Nettoavsättning i balansräkningen
<b>Ingående balans</b>	<b>-3 663</b>	<b>879</b>	<b>-2 784</b>	<b>-3 451</b>	<b>854</b>	<b>-2 597</b>
Kostnader för tjänstgöring under innevarande år <sup>1)</sup>	-37	-	-37	-30	-	-30
(Räntekostnader)/ränteintäkter <sup>2)</sup>	-142	43	-98	-148	42	-107
Kostnader för tjänstgöring under tidigare år <sup>1)</sup>	-3	-	-3	0	-	0
Omvärderingar <sup>3)</sup> :						
– Avkastning på förvaltningstillgångar	-	-29	-29	-	31	31
– Vinst/(förluster) till följd av förändrade demografiska antaganden	0	-	0	-4	-	-4
– Vinst/(förluster) till följd av förändrade finansiella antaganden	89	-	89	-221	-	-221
– Erfarenhetsbaserade vinst/(förluster)	-42	-	-42	-53	-	-53
– Särskild löneskatt på aktuariella antaganden	15	-	15	-12	-	-12
– Restriktion i överskott av planen med avseende på tillgångstak	-	-1	-1	-	1	1
Omräkningsdifferenser	-162	80	-81	52	-34	18
Tillskjutna medel från arbetsgivare	-1	60	59	-	58	58
Utbetalda ersättningar	204	-70	134	204	-72	132
Övriga förändringar	-7	-	-7	-	-	-
<b>Utgående balans</b>	<b>-3 749</b>	<b>962</b>	<b>-2 787</b>	<b>-3 663</b>	<b>879</b>	<b>-2 784</b>
Varav:						
Räntebärande pensionsförpliktelser	-3 663	962	-2 700	-3 543	879	-2 664
Icke räntebärande pensionsförpliktelser	-86	-	-86	-120	-	-120
Varav:						
Fonderade pensionsplaner	-1 089	962	-127	-1 068	879	-189
Ofonderade pensionsplaner	-2 660	-	-2 660	-2 596	-	-2 596

1) Kostnaden avseende tjänstgöring under innevarande period och tidigare perioder redovisas som personalkostnad. 2) Räntekomponenten i pensionskostnaden redovisas bland finansiella kostnader.

3) Aktuariella vinster och förluster redovisas i övrigt totalresultat för den period då de uppstår.



**Inledning**

**Strategi**

**Bolagsstyrningsrapport**

**Finansiella rapporter**

Förvaltningsberättelse

Riktlinjer för ersättning

Ersättningsrapport 2024

Förslag till vinstdisposition

Koncernens finansiella rapporter

**Koncernens noter**

Moderbolagets finansiella rapporter

Moderbolagets noter

Revisionsberättelse

**Hållbarhetsredovisning**

**Övrig information**

Not 21 Avsättningar för pensioner och liknande förpliktelser forts.

Den förmånsbestämda pensionsförpliktelsen och förvaltningstillgångarnas sammansättning 2024, Mkr	Nuvärdet av förpliktelsen	Verkligt värde på förvaltnings-tillgångar	Nettoavsättning i balansräkningen
Sverige	-511	26	-485
Tyskland	-2 011	15	-1 996
USA	-1 081	915	-166
Övriga länder	-146	6	-140
<b>Totalt</b>	<b>-3 749</b>	<b>962</b>	<b>-2 787</b>

Den förmånsbestämda pensionsförpliktelsen och förvaltningstillgångarnas sammansättning 2023, Mkr	Nuvärdet av förpliktelsen	Verkligt värde på förvaltnings-tillgångar	Nettoavsättning i balansräkningen
Sverige	-555	26	-529
Tyskland	-1 925	12	-1 913
USA	-1 053	833	-221
Övriga länder	-130	9	-121
<b>Totalt</b>	<b>-3 663</b>	<b>879</b>	<b>-2 784</b>

Väsentliga aktuariella antaganden 2024, %	Sverige	Tyskland	USA
Viktade genomsnitt, %			
Diskonteringsränta	3,8	3,5	5,4
Förväntad löneökningstakt	2,0	2,5	–
Förväntad inflation	2,0	2,2	–

Väsentliga aktuariella antaganden 2023, %	Sverige	Tyskland	USA
Viktade genomsnitt, %			
Diskonteringsränta	3,3	3,6	4,8
Förväntad löneökningstakt	2,0	2,5	–
Förväntad inflation	2,0	2,2	–

Känsligheten i den förmånsbestämda förpliktelsen för ändringar i väsentliga antaganden 2024, Mkr	Förändring av antagande	Påverkan på förpliktelsen
Diskonteringsränta	+1 procentenhet	399
	-1 procentenhet	-490
Inflation	+1 procentenhet	-322
	-1 procentenhet	267
Löneökningar	+1 procentenhet	-39
	-1 procentenhet	32

Ovanstående känslighetsanalys omfattar de väsentliga pensionsplanerna i Sverige, Tyskland och USA och baseras på en förändring i ett antagande medan alla andra antaganden hålls konstanta.

I praktiken är det osannolikt att detta inträffar och förändringarna i några av antagandena kan vara korrelerade. Vid beräkningen av känsligheten i den förmånsbestämda förpliktelsen för väsentliga aktuariella antaganden används samma metod som vid beräkning av pensionskulden.

Sammansättning av förvaltningstillgångar, Mkr	2024	2023
Aktier	157	137
Skuldinstrument	734	652
Fastigheter	13	22
Likvida medel och övriga liknande tillgångar	14	16
Övrigt	44	53
<b>Totalt</b>	<b>962</b>	<b>879</b>

Vägd genomsnittlig löptid för de väsentliga planernas pensionsförpliktelser uppgår till 13 år (13). För räkenskapsåret 2025 förväntas avgifter till förmånsbestämda planer uppgå till 133 Mkr.

**Inledning**

**Strategi**

**Bolagsstyrningsrapport**

**Finansiella rapporter**

Förvaltningsberättelse

Riktlinjer för ersättning

Ersättningsrapport 2024

Förslag till vinstdisposition

Koncernens finansiella rapporter

**Koncernens noter**

Moderbolagets finansiella rapporter

Moderbolagets noter

Revisionsberättelse

**Hållbarhetsredovisning**

**Övrig information**

**NOT 22** Personalkostnader

Mkr	2024			2023		
	Styrelse och VD <sup>1)</sup>	Övriga	Totalt	Styrelse och VD <sup>1)</sup>	Övriga	Totalt
Löner och ersättningar	-253	-10 861	-11 113	-228	-9 603	-9 831
Sociala kostnader	-40	-1 582	-1 622	-39	-1 472	-1 511
Pensionskostnader	-20	-474	-495	-19	-436	-455
<b>Totalt</b>	<b>-313</b>	<b>-12 917</b>	<b>-13 230</b>	<b>-286</b>	<b>-11 511</b>	<b>-11 797</b>

1) Avser hela Getingekoncernen.

**Ersättningar och övriga förmåner till ledande befattningshavare under 2024**

Tkr	Styrelse-arvode <sup>1)</sup>	Fast ersättning		Rörlig ersättning		Pensionskostnad	Totalt
		Fast lön	Övriga förmåner	Kortsiktig rörlig ersättning	Långsiktig rörlig ersättning		
Styrelsens ordförande	-1 806	–	–	–	–	–	-1 806
Styrelseledamöter	-5 604	–	–	–	–	–	-5 604
Mattias Perjos, VD och koncernchef	–	-27 141	-790	-21 088	–	-10 826	-59 845
Andra ledande befattningshavare (9 personer)	–	-38 328	-3 026	-36 902	–	-5 655	-83 911
<b>Totalt</b>	<b>-7 410</b>	<b>-65 469</b>	<b>-3 816</b>	<b>-57 990</b>	<b>–</b>	<b>-16 481</b>	<b>-151 166</b>

1) Inklusive ersättning för arbete i styrelseutskott.

**Ersättningar och övriga förmåner till ledande befattningshavare under 2023**

Tkr	Styrelse-arvode <sup>1)</sup>	Fast ersättning		Rörlig ersättning		Pensionskostnad	Totalt
		Fast lön	Övriga förmåner	Kortsiktig rörlig ersättning	Långsiktig rörlig ersättning		
Styrelsens ordförande	-1 728	–	–	–	–	–	-1 728
Styrelseledamöter	-6 035	–	–	–	–	–	-6 035
Mattias Perjos, VD och koncernchef	–	-25 915	-498	-5 944	-3 847	-10 184	-46 388
Andra ledande befattningshavare (10 personer)	–	-38 283	-2 655	-8 431	-3 377	-6 968	-59 714
<b>Totalt</b>	<b>-7 763</b>	<b>-64 198</b>	<b>-3 153</b>	<b>-14 375</b>	<b>-7 224</b>	<b>-17 152</b>	<b>-113 865</b>

1) Inklusive ersättning för arbete i styrelseutskott.

**Kommentarer till tabellen ersättningar och övriga förmåner**

- Andra ledande befattningshavare avser medlemmar i koncernledningen andra än VD. Exklusive VD bestod koncernledningen av 9 personer vid årets utgång. Endast ersättningar som uppburits i egenskap av medlem av koncernledningen inkluderas i redovisade belopp, vilka innefattar kostnader för personer som under året tillkommit och lämnat koncernledningen.
- För upplysning om styrelsearvode för respektive ledamot hänvisas till sidorna 39–41.
- Fast lön avser grundlön inklusive semestertillägg.
- Övriga förmåner avser förmåner såsom tjänstebil, sjukvårdsförsäkring m.m.
- Kortsiktig rörlig ersättning avser bonus som belöper på verksamhetsåret 2024 och vilken utbetalas under 2025.
- Kortsiktig rörlig ersättning avser även annan extraordinär rörlig ersättning, beslutad med stöd av riktlinjerna för ersättning till ledande befattningshavare, som belöper på och har utbetalats under 2024.
- Långsiktig rörlig ersättning avser intjänat belopp avseende ett långsiktigt bonusprogram för perioden 2022–2024, vilket kommer att utbetalas under 2025.

**Inledning****Strategi****Bolagsstyrningsrapport****Finansiella rapporter**

Förvaltningsberättelse

Riktlinjer för ersättning

Ersättningsrapport 2024

Förslag till vinstdisposition

Koncernens finansiella rapporter

**Koncernens noter**

Moderbolagets finansiella rapporter

Moderbolagets noter

Revisionsberättelse

**Hållbarhetsredovisning****Övrig information**

Not 22 Personalkostnader forts.

**Ersättning till ledande befattningshavare**

Årsstämman 2023 beslutade om riktlinjer för ersättningar till ledande befattningshavare, vilka återfinns på sidorna 61–63. Getinge har tillämpat de av stämman beslutade riktlinjerna på följande sätt:

**Principer:** Till styrelsens ordförande och ledamöter utgår arvode enligt årsstämmans beslut. Arbetstagarrepresentanter erhåller ej styrelsearvode. Ersättning till VD och andra ledande befattningshavare utgörs av grundlön, rörlig ersättning, övriga förmåner samt pension. Med andra ledande befattningshavare avses de personer som tillsammans med VD utgör koncernledningen. För koncernledningens sammansättning, se sidorna 43–44. Fördelningen mellan grundlön och rörlig ersättning ska stå i proportion till befattningshavarens ansvar och befogenhet. För VD är den årliga rörliga ersättningen maximerad till 80 % av grundlönen. För andra ledande befattningshavare är den årliga rörliga ersättningsdelen maximerad till mellan 60 och 90 % av grundlönen.

**Årlig rörlig ersättning:** Den rörliga ersättningen för ledande befattningshavare baseras på prestationsmål uppställda av styrelsen och i syfte att främja bolagets utveckling. Samtliga medlemmar i koncernledningen har identiska mål. För verksamhetsåret 2024 var målen relaterade till resultat, organisk volymtillväxt, arbetande kapital och kassaflöde samt hållbarhet.

**Rörlig långsiktig ersättning:** Utöver grundlön och ovan årlig rörlig ersättning kan ledande befattningshavare erhålla en rörlig långsiktig bonus som belönar och främjar bolagets långsiktiga värdeskapande. Intjäningsperioden för denna bonus ska vara minst tre verksamhetsår och bonusen ska vara maximerad till 100 % av grundlönen. Därutöver gäller för VD en begränsningsregel avseende utbetalningen av rörlig långsiktig ersättning genom att utbetalning av den årliga rörliga ersättningen och rörlig långsiktig ersättning tillsammans inte ska få överskrida 100 % av grundlön. Den del av

långsiktig rörlig ersättning som inte kan utbetalas på grund av begränsningsregel kommer att kunna utbetalas kommande år eller senare i den mån begränsningsregeln inte överskrids för det aktuella året.

**Pensioner:** VD har pensionsrätt från 62 års ålder. Pensionslösningen är premiebestämd och pensionspremierna uppgår till 40 % av den fasta grundlönen. Rörlig kontantersättning är inte pensionsgrundande. För andra ledande befattningshavare är pensionsåldern 65 år förutom för en befattningshavare, där pensionsåldern är 62 år i enlighet med lokala regler i det land där personen är bosatt. Samtliga pensionsförmåner är oantastbara, det vill säga ej villkorade av framtida anställning.

**Uppsägningslön:** Om VD säger upp sig gäller en uppsägningstid om lägst sex månader. Vid uppsägning från bolagets sida äger VD rätt till lön under en uppsägningstid motsvarande ett år. Uppsägningslönen avräknas ej mot andra inkomster. Efter uppsägningstidens slut utgår ett avgångsvederlag motsvarande en årslön. Från avgångsvederlaget har bolaget rätt att avräkna inkomster som VD kan komma att uppbära från annan anställning eller förvärvsverksamhet. Vid uppsägning av övriga ledande befattningshavare föreligger rätt till lön under en uppsägningstid om sex månader och högst ett år.

**Getinges kostnader för ersättningar till koncernledningen:**

Kostnaderna för den totala ersättningen till koncernledningen uppgick till 165 Mkr (170) och avsåg grundlön, rörlig kort- och långfristig ersättning, övriga förmåner och ersättningar för pensioner. Beloppet inkluderar också sociala avgifter på löner och förmåner samt särskild löneskatt på pensioner.

**Berednings- och beslutsprocess:** Ersättningsutskottet har under året givit styrelsen rekommendationer gällande principer för ersättning till ledande befattningshavare. Styrelsen har diskuterat ersättningsutskottets förslag och fattat beslut med ledning av utskottets rekommendationer. Ersättningar till VD för verksamhetsåret 2024 har beslutats av styrelsen utifrån ersättningsutskottets rekommendation. Ersättningar till andra ledande befattningshavare har beslutats av ersättningsutskottet efter VD:s rekommendation och i samråd med styrelsens ordförande.

**Inledning**

**Strategi**

**Bolagsstyrningsrapport**

**Finansiella rapporter**

Förvaltningsberättelse

Riktlinjer för ersättning

Ersättningsrapport 2024

Förslag till vinstdisposition

Koncernens finansiella rapporter

**Koncernens noter**

Moderbolagets finansiella rapporter

Moderbolagets noter

Revisionsberättelse

**Hållbarhetsredovisning**

**Övrig information**

**NOT 23**

Medelantalet anställda

Per region	2024				2023			
	Män	Kvinnor	Annat	Totalt	Män	Kvinnor	Annat	Totalt
EMEA	4 213	2 669	7	6 889	4 182	2 540	6	6 728
<i>varav Sverige</i>	<i>900</i>	<i>388</i>	<i>2</i>	<i>1 290</i>	<i>893</i>	<i>360</i>	<i>2</i>	<i>1 255</i>
Americas	1 859	1 225	215	3 299	1 739	1 140	2	2 881
<i>varav USA</i>	<i>1 679</i>	<i>1 120</i>	<i>214</i> <sup>1</sup>	<i>3 013</i>	<i>1 559</i>	<i>1 030</i>	<i>1</i>	<i>2 589</i>
APAC	1 098	498	1	1 597	1 106	510	1	1 617
<b>Totalt</b>	<b>7 170</b>	<b>4 392</b>	<b>223</b>	<b>11 785</b>	<b>7 027</b>	<b>4 190</b>	<b>9</b>	<b>11 226</b>

1) Den stora ökningen i kategori Annat avser till största delen förvärv, där alla anställda ännu inte hunnit registreras fullständigt. För ytterligare information, se sid 155–156 Medarbetarstatistik.

Fördelning ledande befattningshavare och styrelseledamöter per balansdagen i %	2024	2023
<b>Kvinnor:</b>		
Styrelseledamöter <sup>2</sup> i moderbolaget	20 %	27 %
Andra personer i företags ledning inkl. VD	50 %	45 %
<b>Män:</b>		
Styrelseledamöter <sup>2</sup> i moderbolaget	80 %	73 %
Andra personer i företags ledning inkl. VD	50 %	55 %

2) Omfattar stämموvalda styrelseledamöter samt ordinarie ledamöter utsedda av arbetstagarorganisationer.



**Inledning**
**Strategi**
**Bolagsstyrningsrapport**
**Finansiella rapporter**

Förvaltningsberättelse

Riktlinjer för ersättning

Ersättningsrapport 2024

Förslag till vinstdisposition

Koncernens finansiella rapporter

**Koncernens noter**

Moderbolagets finansiella rapporter

Moderbolagets noter

Revisionsberättelse

**Hållbarhetsredovisning**
**Övrig information**
**NOT 24** Statliga stöd

**Redovisningsprincip**

Statliga stöd redovisas till verkligt värde när det föreligger rimlig säkerhet att stödet kommer att erhållas och de villkor som är förknippade med stödet kommer att uppfyllas. Statliga stöd som gäller kostnader redovisas i resultaträkningen som en kostnadsreduktion i samma period som de kostnader stödet avser har redovisats. Om erhållna stöd inte avser en specifik kostnad redovisas stödet som en intäkt i posten övriga rörelseintäkter. Statliga stöd relaterade till köp av tillgångar reducerar tillgångens redovisade värde. Sådana stöd påverkar det redovisade resultatet under tillgångens nyttjandeperiod genom lägre avskrivningar.

Erhållna statliga stöd, Mkr	2024	2023
Mottagna	60	66
Återbetalda	–	–
<b>Totalt</b>	<b>60</b>	<b>66</b>

Statliga stöd har redovisats i resultaträkningen inom, Mkr:	2024	2023
Övriga rörelseintäkter	24	27
Övriga rörelsekostnader	–	–
Reduktion av de kostnader bidragen avsåg	17	17
<b>Totalt</b>	<b>41</b>	<b>44</b>

Erhållna stöd som har reducerat det redovisade värdet på de tillgångar som bidragen var relaterade till uppgick till 19 Mkr (22).

**NOT 25** Ställda säkerheter och eventualförpliktelser

**Redovisningsprincip**

Eventualförpliktelser avser åtaganden och andra ersättningsanspråk som ej redovisas som skulder/avsättningar på grund av att det antingen inte är troligt att ett utflöde av resurser kommer att krävas för att reglera åtagandet eller att det inte kan göras en tillräckligt tillförlitlig beräkning av beloppet.

**Viktiga uppskattningar och bedömningar**

För viktiga uppskattningar och bedömningar gällande tvister och ersättningsanspråk, se not 15 Övriga avsättningar.

**Ställda säkerheter, Mkr**

Koncernen har inga ställda säkerheter

Eventualförpliktelser, Mkr	2024	2023
Borgensförbindelser	612	428
Övrigt	90	96
<b>Totalt</b>	<b>702</b>	<b>524</b>

**NOT 26** Tilläggsupplysningar till kassaflödesanalysen

**Redovisningsprincip**

Kassaflödesanalysen upprättas enligt IAS 7, den indirekta metoden. Utländska koncernföretags kassaflöden omräknas till genomsnittskurser. Förändringar i koncernstruktur, förvärv och försäljningar redovisas netto exkluderat likvida medel och ingår i kassaflödet från investeringsverksamheten under förvärvade verksamheter och avyttrade verksamheter.

Likvida medel, Mkr	2024	2023
Placeringar	26	60
Kassa och bank	2 935	2 669
<b>Totalt</b>	<b>2 961</b>	<b>2 728</b>

Övriga icke kassaflödespåverkande poster, Mkr	2024	2023
Vinst(-)/förlust(+) vid avyttring/utrangering av anläggningstillgångar	21	19
Förändring avsättningar, återförda(-)/tillkommande(+)	782	–
Övrigt	5	16
<b>Totalt</b>	<b>808</b>	<b>35</b>

Erhållna och erlagda räntor, Mkr	2024	2023
Erhållna räntor	68	125
Erlagda räntor	-627	-425
<b>Totalt</b>	<b>-560</b>	<b>-300</b>

**Inledning****Strategi****Bolagsstyrningsrapport****Finansiella rapporter**

Förvaltningsberättelse

Riktlinjer för ersättning

Ersättningsrapport 2024

Förslag till vinstdisposition

Koncernens finansiella rapporter

**Koncernens noter**

Moderbolagets finansiella rapporter

Moderbolagets noter

Revisionsberättelse

**Hållbarhetsredovisning****Övrig information****Redovisningsprincip**

Förvärvade företag ingår i koncernredovisningen från och med förvärvstidpunkten, vilket är när Getingekoncernen erhåller det bestämmande inflytandet över verksamheten. Förvärv redovisas i enlighet med förvärvsmetoden, vilket innebär att anskaffningsvärdet på aktier i dotterföretag elimineras mot bolagets egna kapital vid förvärvstillfället. I koncernens egna kapital ingår härigenom endast den del av dotterföretagens egna kapital som tillkommit efter förvärvet. Det egna kapitalet i dotterföretagen bestäms därvid utifrån en marknadsmässig värdering av identifierbara tillgångar, skulder, avsättningar och eventalförpliktelser vid förvärvstidpunkten. I de fall anskaffningsvärdet för aktierna i dotterföretaget överstiger värdet av förvärvade nettotillgångar redovisas överskjutande del som goodwill. Om anskaffningskostnaden understiger verkligt värde för det förvärvade dotterföretagets nettotillgångar (ett förvärv till lågt pris) redovisas skillnaden direkt i resultaträkningen som en övrig rörelseintäkt. Uppskjuten skatt beräknas på övervärden. Om det vid förvärv av dotterföretag ingår tillgångar – t.ex. fastigheter, andelar eller verksamheter – som inte ska behållas utan som ska avyttras inom en nära framtid, redovisas dessa tillgångar till det belopp som beräknas inflyta. Transaktionskostnader i samband med rörelseförvärv kostnadsförs i resultaträkningen när de uppstår.

**Viktiga uppskattningar och bedömningar**

Vid rörelseförvärv värderas samtliga identifierbara tillgångar och skulder i det förvärvade bolaget till verkligt värde, inklusive värdet på tillgångar och skulder i redan ägd andel samt andel hänförlig till innehav utan bestämmande inflytande.

**Villkorade köpeskillingar**

I samband med förvärv av verksamheter och dotterföretag har Getinge ingått avtal om villkorade köpeskillingar. Skulderna för dessa tilläggsköpeskillingar värderas till verkligt värde via resultaträkningen. Tilläggsköpeskillingarna är ofta villkorade av att vissa myndighetsgodkännanden erhålls kopplat till de förvärvade produktutvecklingsprojekten samt av resultatutveckling i de förvärvade verksamheterna. I de fall planerat utbetalningstillfälle överstiger 12 månader diskonteras de framtida kassaflödena. Bedömningar om framtida kassaflöden kopplat till de villkorade köpeskillingarna omprövas regelbundet av företagsledningen och redovisning sker till verkligt värde. Diskonteringseffekten redovisas löpande i resultaträkningen inom finansiella poster. Villkorade köpeskillingar redovisas som en övrig icke-räntebärande skuld i balansräkningen, varav 1 756 Mkr är klassificerade som långfristiga och 1 523 Mkr är klassificerade som kortfristiga.

**Förvärv av tillgångar i Getinge Aseptic Solutions LLC**

I juli 2024 förvärvade Getinges dotterbolag Aseptic Solutions LLC, teknologi och immateriella rättigheter av Intact Solutions LLC, ett företag i Connecticut, USA. Teknologierna gör aseptisk bearbetning enklare, säkrare och effektivare och adresserar hela värdekedjan för bioprocesser. Förvärvet konsoliderades i Getingekoncernen från förvärvsdagen och ingår i affärsområdet Life Science.

Getinge betalade cirka 128 Mkr (12 miljoner USD) vid slutförandet av förvärvet. Dessutom kan ytterligare prestationsrelaterade utbetalningar komma att ske mellan 2027 och 2030 om överenskomna regulatoriska och finansiella prestationsrelaterade milstolpar uppnås och en ej räntebärande skuld om 383 Mkr har redovisats relaterat till dessa. För ytterligare information avseende villkorade köpeskillingar se not 19 Finansiella instrument. Förvärvad goodwill uppgår till 260 Mkr vilken huvudsakligen är hänförlig till tillväxtmöjligheter och synergier inom Life Science. Kostnaderna för förvärvet uppgick till 14 Mkr och har belastat resultatet. Förvärvet har inte haft någon materiell påverkan på Getinges omsättning och resultat under perioden. Förvärvsanalysen var preliminär vid utgivandet av denna årsredovisning.

**Paragonix Technologies, Inc**

I september 2024 genomförde Getinge förvärv av 100 % av aktierna i Paragonix Technologies, Inc., ett ledande amerikanskt företag inom produkter och tjänster för transport av organ för transplantation. Företaget som grundades 2010 har cirka 100 anställda med huvudkontor i Waltham, Massachusetts, USA. Förvärvet konsolideras i Getingekoncernen från förvärvsdagen och ingår i affärsområdet Acute Care Therapies.

Getinge betalade cirka 2 619 Mkr (253 miljoner USD) kontant vid slutförandet av förvärvet. Dessutom kan ytterligare prestationsrelaterade utbetalningar komma att ske fram till 2026 om överenskomna regulatoriska och finansiella prestationsrelaterade milstolpar uppnås. Kopplat till dessa har en tilläggsköpeskillning om 2 660 Mkr redovisats som en skuld och ingår i övriga icke-räntebärande skulder i balansräkningen. För ytterligare information avseende villkorade köpeskillingar se not 19 Finansiella instrument.

**Inledning**

**Strategi**

**Bolagsstyrningsrapport**

**Finansiella rapporter**

Förvaltningsberättelse

Riktlinjer för ersättning

Ersättningsrapport 2024

Förslag till vinstdisposition

Koncernens finansiella rapporter

**Koncernens noter**

Moderbolagets finansiella rapporter

Moderbolagets noter

Revisionsberättelse

**Hållbarhetsredovisning**

**Övrig information**

Not 27 Förvärvade verksamheter forts.

Den goodwill som uppkom vid förvärvet uppgick till 2 843 Mkr och är främst hänförlig till värdet av ny teknologi och en framtida ny kundbas. Sedan förvärvet har bidraget till koncernens nettoomsättning varit 293 Mkr och ett nettoresultat om -44 Mkr. Om förvärvet hade genomförts per 1 januari 2024 hade bidraget till koncernens nettoomsättning och nettoresultat varit 826 Mkr respektive -115 Mkr. Kostnaderna för förvärvet uppgick till 43 Mkr och har belastat resultatet. Förvärvsanalysen var preliminär vid utgivandet av denna årsredovisning.

Under fjärde kvartalet 2024 uppnådde Paragonix ett av de prestationsrelaterade målen varvid en utbetalning om 166 Mkr (15 miljoner USD) genomfördes i december.

**Övriga förvärv**

Under 2024 har tilläggsköpeskillingar om 325 Mkr avseende Talis Clinical LLC erlagts. Förvärvsanalyserna avseende Healthmark Industries och High Purity New England har slutförts under året vilket inneburit att Getinge erhållit 34 Mkr i reducerad köpeskillning för dessa förvärv. Aktier har också förvärvats från innehavare utan bestämmande inflytande i dotterbolaget Pulsion Medical Systems SE för 31 Mkr.

<b>Förvärvade nettotillgångar, Mkr</b>	<b>Aseptic Solutions</b>	<b>Paragonix Technologies</b>	<b>Övriga förvärv</b>	<b>2024</b>	<b>2023</b>
Immateriella tillgångar	251	2 990	–	3 241	1 661
Materiella anläggningstillgångar	–	23	–	23	309
Uppskjuten skattefordran	–	25	–	25	–
Finansiella anläggningstillgångar	–	–	–	–	2
Varulager	–	93	–	93	247
Kundfordringar	–	142	–	142	178
Övriga kortfristiga fordringar	–	8	–	8	15
Likvida medel	–	115	–	115	98
Uppskjuten skatteskuld	–	-755	–	-755	-464
Leverantörsskulder	–	-32	–	-32	-102
Övriga kortfristiga skulder	–	-57	–	-57	-94
<b>Identifierbara nettotillgångar</b>	<b>251</b>	<b>2 551</b>	<b>–</b>	<b>2 802</b>	<b>1 851</b>
Goodwill	260	2 843	–	3 103	3 260
<b>Totala köpeskillingar</b>	<b>511</b>	<b>5 394</b>	<b>–</b>	<b>5 905</b>	<b>5 111</b>
Avgående och tillkommande poster					
Tilläggsköpeskillingar och andra justeringar	–	–	290	290	41
Förvärv av aktier från innehavare utan bestämmande inflytande	–	–	31	31	170
Ej utbetalda köpeskillingar	-383	-2 472	–	-2 855	-14
Likvida medel i förvärvad verksamhet	0	-115	–	-115	-98
<b>Påverkan på koncernens likvida medel</b>	<b>128</b>	<b>2 807</b>	<b>321</b>	<b>3 256</b>	<b>5 209</b>

**Inledning****Strategi****Bolagsstyrningsrapport****Finansiella rapporter**

Förvaltningsberättelse

Riktlinjer för ersättning

Ersättningsrapport 2024

Förslag till vinstdisposition

Koncernens finansiella rapporter

**Koncernens noter**

Moderbolagets finansiella rapporter

Moderbolagets noter

Revisionsberättelse

**Hållbarhetsredovisning****Övrig information****NOT 28**

## Transaktioner med närstående

Transaktioner mellan Getinge AB (publ) och dess dotterbolag, vilka är närstående bolag till Getinge AB (publ), har eliminerats i koncernredovisningen. Vid leverans av produkter och tjänster mellan koncernbolag tillämpas affärsmässiga villkor och marknadsprissättning. Ingen styrelseledamot eller ledande befattningshavare har eller har haft någon direkt eller indirekt delaktighet i några affärstransaktioner mellan sig och bolaget, som är eller var ovanliga till sin karaktär med avseende på villkoren. Utöver ovanstående har inga väsentliga transaktioner med närstående ägt rum. Ersättningar och förmåner till ledande befattningshavare och styrelseledamöter redovisas i not 22 Personalkostnader.

**NOT 29**

## Väsentliga händelser efter rapportperiodens utgång

Utöver vad som framgår nedan har inga väsentliga händelser inträffat efter rapportperiodens utgång.

**Utfasning av Surgical Perfusion**

Getinge har tillkännagett sin avsikt att fasa ut produktportföljen inom Surgical Perfusion, en del av produktområdet Cardiopulmonary inom Acute Care Therapies, under 2025. Avsikten är att rikta om resurser mot områden med mer lönsam tillväxt, främst inom ECLS och Transplant Care. Surgical Perfusion-marknaden har låg tillväxt och Getinge har kontinuerligt tappat marknadsandel till dagens 7 % utanför USA, som är den största marknaden globalt.

Produkter som avses fasas ut är hjärt-lung-maskinen HL40 och Heater-Cooler-enheten HCU40 samt förbrukningsvaror som används inom Surgical Perfusion. Antagandet är att andra tillverkare skulle kunna täcka efterfrågan. Getinge är medvetet om den potentiella effekten av den avsedda utfasningen och är dedikerade till att arbeta nära kunderna på bästa sätt under en sådan potentiell övergång. Berörda produktionsanläggningar ligger

i Hechingen och Rastatt i Tyskland samt i Antalya, Turkiet. Avsikten är att samtliga tre produktionsanläggningar ska finnas kvar med fortsatt fokus på att producera ECLS-lösningar.

Samtal har inletts med relevanta arbetstagarorganisationer och processen sker i enlighet med lokala arbetsrättsregler. Det slutliga beslutet för omstruktureringen är beroende av utkomsten av förhandlingarna med relevanta arbetstagarorganisationer.

Surgical Perfusion hade 2024 en nettoomsättning på cirka 450 Mkr. Den preliminära bedömningen är att cirka 385 positioner omfattas av den avsedda utfasningen och den förväntade omstrukturingskostnaden uppgår till totalt cirka 800 Mkr, varav 522 Mkr redovisas i det fjärde kvartalet 2024 som en jämförelsestörande post, primärt bestående av nedskrivning av kapitaliserad FoU samt lager. Detta medför en begränsad kassapåverkan. Totalt förväntas omstruktureringen ha en marginellt positiv effekt på justerad EBITA 2025 och framåt.



**Inledning****Strategi****Bolagsstyrningsrapport****Finansiella rapporter**

Förvaltningsberättelse

Riktlinjer för ersättning

Ersättningsrapport 2024

Förslag till vinstdisposition

Koncernens finansiella rapporter

Koncernens noter

**Moderbolagets finansiella rapporter**

Moderbolagets noter

Revisionsberättelse

**Hållbarhetsredovisning****Övrig information**

# Resultaträkning för moderbolaget

Mkr	Not	2024	2023
Nettoomsättning		293	246
Administrationskostnader	2, 15, 16	-328	-373
<b>Rörelseresultat</b>		<b>-35</b>	<b>-127</b>
Resultat från andelar i koncernföretag	5	1 743	2 549
Ränteintäkter och övriga liknande intäkter	6	37	38
Räntekostnader och övriga liknande kostnader	6	-218	-260
<b>Resultat efter finansiella poster</b>		<b>1 527</b>	<b>2 200</b>
Bokslutsdispositioner	7	139	141
Skatt	8	-39	-21
<b>Årets resultat</b>		<b>1 627</b>	<b>2 320</b>

# Rapport över totalresultatet för moderbolaget

Mkr	Not	2024	2023
<b>Årets resultat</b>		<b>1 627</b>	<b>2 320</b>
Övrigt totalresultat		-	-
<b>Årets totalresultat</b>		<b>1 627</b>	<b>2 320</b>

Inledning

Strategi

Bolagsstyrningsrapport

Finansiella rapporter

Förvaltningsberättelse

Riktlinjer för ersättning

Ersättningsrapport 2024

Förslag till vinstdisposition

Koncernens finansiella rapporter

Koncernens noter

Moderbolagets finansiella rapporter

Moderbolagets noter

Revisionsberättelse

Hållbarhetsredovisning

Övrig information

# Balansräkning för moderbolaget

Mkr	Not	2024	2023	Mkr	Not	2024	2023
<b>TILLGÅNGAR</b>				<b>EGET KAPITAL OCH SKULDER</b>			
<b>Anläggningstillgångar</b>				<b>Eget kapital</b>			
Immateriella tillgångar	3	–	1	Bundet eget kapital	17		
Materiella anläggningstillgångar	4	2	2	Aktiekapital		136	136
Andelar i koncernföretag	9	29 582	28 336	Reservfond		2 525	2 525
Uppskjuten skattefordran		99	97	<b>Fritt eget kapital</b>			
<b>Totalt anläggningstillgångar</b>		<b>29 683</b>	<b>28 436</b>	Överkursfond		4 264	4 264
<b>Omsättningstillgångar</b>				Balanserade vinstmedel		17 117	15 994
Fordringar hos koncernföretag		1 244	1 102	Årets resultat		1 627	2 320
Aktuella skattefordringar		–	7	<b>Totalt eget kapital</b>		<b>25 668</b>	<b>25 239</b>
Övriga fordringar		2	14	<b>Långfristiga skulder</b>			
Förutbetalda kostnader och upplupna intäkter		16	16	Räntebärande långfristiga skulder	10, 11	3 595	3 470
Likvida medel	11	0	1	Övriga avsättningar, långfristiga		16	17
<b>Totalt omsättningstillgångar</b>		<b>1 262</b>	<b>1 140</b>	<b>Totalt långfristiga skulder</b>		<b>3 611</b>	<b>3 487</b>
<b>TOTALT TILLGÅNGAR</b>		<b>30 945</b>	<b>29 576</b>	<b>Kortfristiga skulder</b>			
				Räntebärande kortfristiga lån	10	1 374	570
				Leverantörsskulder		17	37
				Skulder till koncernföretag		7	5
				Aktuella skatteskulder		15	–
				Övriga skulder		6	7
				Upplupna kostnader och förutbetalda intäkter	12	247	231
				<b>Totalt kortfristiga skulder</b>		<b>1 666</b>	<b>850</b>
				<b>TOTALT EGET KAPITAL OCH SKULDER</b>		<b>30 945</b>	<b>29 576</b>

Information om ställda säkerheter och eventalförpliktelser, se not 13 Ställda säkerheter och eventalförpliktelser.

## Inledning

## Strategi

## Bolagsstyrningsrapport

## Finansiella rapporter

Förvaltningsberättelse

Riktlinjer för ersättning

Ersättningsrapport 2024

Förslag till vinstdisposition

Koncernens finansiella rapporter

Koncernens noter

## Moderbolagets finansiella rapporter

Moderbolagets noter

Revisionsberättelse

## Hållbarhetsredovisning

## Övrig information

# Förändringar i eget kapital för moderbolaget

Mkr	Bundet eget kapital		Fritt eget kapital		Totalt eget kapital
	Aktiekapital <sup>1)</sup>	Reservfond	Överkursfond	Balanserad vinst och årets resultat	
<b>Ingående balans 2024</b>	136	2 525	4 264	<b>18 314</b>	<b>25 239</b>
Årets totalresultat	–	–	–	1 627	1 627
Utdelning	–	–	–	-1 198	-1 198
<b>Utgående balans 2024</b>	<b>136</b>	<b>2 525</b>	<b>4 264</b>	<b>18 743</b>	<b>25 668</b>
<b>Ingående balans 2023</b>	136	2 525	4 264	<b>17 152</b>	<b>24 077</b>
Årets totalresultat	–	–	–	2 320	2 320
Utdelning	–	–	–	-1 158	-1 158
<b>Utgående balans 2023</b>	<b>136</b>	<b>2 525</b>	<b>4 264</b>	<b>18 314</b>	<b>25 239</b>

1) Aktiekapitalet fördelar sig på 18 217 200 A-aktier och 254 152 373 B-aktier. Varje akties kvotvärde är 0,50 kronor och alla aktier har lika rätt till utdelning. En A-aktie ger 10 röster och en B-aktie ger en röst.

## Inledning

## Strategi

## Bolagsstyrningsrapport

## Finansiella rapporter

Förvaltningsberättelse

Riktlinjer för ersättning

Ersättningsrapport 2024

Förslag till vinstdisposition

Koncernens finansiella rapporter

Koncernens noter

## Moderbolagets finansiella rapporter

Moderbolagets noter

Revisionsberättelse

## Hållbarhetsredovisning

## Övrig information

# Kassaflödesanalys för moderbolaget

Mkr	Not	2024	2023
<b>Den löpande verksamheten</b>			
Rörelseresultat		-35	-127
Justeringar för poster som ej ingår i kassaflödet		-	4
Inbetalda räntor och liknande intäkter		5	38
Erhållen utdelning		1 743	2 622
Utbetalda räntor och liknande kostnader		-191	-239
Betald skatt		-22	-22
<b>Kassaflöde före förändringar av rörelsekapital</b>		<b>1 500</b>	<b>2 276</b>
<b>Förändringar av rörelsekapital</b>			
Kortfristiga fordringar		-133	-749
Kortfristiga skulder		4	-3 867
<b>Kassaflöde från den löpande verksamheten</b>		<b>1 371</b>	<b>-2 340</b>
<b>Investeringsverksamheten</b>			
Investeringar i dotterföretag		-1 246	-
Avyttringar andelar i dotterföretag		-	5
Återbetalning av aktieägartillskott		-	-
<b>Kassaflöde från investeringsverksamheten</b>		<b>-1 246</b>	<b>5</b>
<b>Finansieringsverksamheten</b>			
Upptagande av lån	11	2 439	1 500
Återbetalning av lån	11	-1 510	-4
Förändringar långfristiga fordringar		-	191
Utbetald utdelning		-1 198	-1 158
Erhållna koncernbidrag		143	135
<b>Kassaflöde från finansieringsverksamheten</b>		<b>-126</b>	<b>665</b>
<b>Årets kassaflöde</b>			
Likvida medel vid årets början		1	1 671
Årets kassaflöde		-1	-1 670
<b>Likvida medel vid årets slut</b>		<b>0</b>	<b>1</b>



**Inledning**

**Strategi**

**Bolagsstyrningsrapport**

**Finansiella rapporter**

- Förvaltningsberättelse
- Riktlinjer för ersättning
- Ersättningsrapport 2024
- Förslag till vinstdisposition
- Koncernens finansiella rapporter
- Koncernens noter
- Moderbolagets finansiella rapporter
- Moderbolagets noter**
- Revisionsberättelse

**Hållbarhetsredovisning**

**Övrig information**

**NOT 1** Moderbolagets redovisningsprinciper

Moderbolaget har upprättat sin årsredovisning i enlighet med Årsredovisningslagen och Rådet för hållbarhets- och finansiell rapporterings rekommendation RFR 2, Redovisning för juridiska personer. Reglerna i RFR 2 innebär att moderbolaget i årsredovisningen för den juridiska personen ska tillämpa samtliga av EU godkända IFRS Redovisningsstandarder så långt detta är möjligt inom ramen för Årsredovisningslagen och med hänsyn till sambandet mellan redovisning och beskattning. Rekommendationen anger vilka undantag som ska göras från IFRS Redovisningsstandarder. För ytterligare information avseende IFRS Redovisningsstandarder se not 1 Redovisningsprinciper i koncernens finansiella rapporter. Moderbolaget tillämpar de redovisningsprinciper som finns angivna för koncernen med undantag av nedanstående:

**Intäktsredovisning**

Moderbolagets redovisade nettoomsättning avser försäljning av tjänster till koncernföretag. Intäkter redovisas när kontrollen har överförts till koncernföretaget vilket är när moderbolaget har utfört service och kostnad för utförandet uppstått så att mottagaren kan dra nytta av levererad service.

**Ersättningar till anställda**

Moderbolaget följer Tryggandelagen och föreskrifter från Finansinspektionen vid beräkning av förmånsbestämda pensionsplaner.

**Finansiella derivatinstrument**

För derivat tillämpas undantaget i RFR 2 avseende IFRS 9, dvs. finansiella instrument värderas och redovisas med utgångspunkt i anskaffningsvärden enligt Årsredovisningslagen.

Moderbolaget tillämpar för sina derivat (ränteswapar) säkringsredovisning vilket innebär att derivaten inte löpande redovisas till verkliga värden. Eventuell ränteskillnad som ska erhållas eller erläggas på grund av en ränteswap redovisas löpande i resultaträkningen.

**Aktier och andelar**

Dotterbolag redovisas enligt anskaffningsmetoden, vilket innebär att i balansräkningen redovisas innehaven till anskaffningsvärde med avdrag för eventuella nedskrivningar och med tillägg för förvärvskostnader. Utdelningar från dotterbolag redovisas som utdelningsintäkter.

**Koncernbidrag**

Erhållna och lämnade koncernbidrag redovisas som bokslutsdisposition enligt alternativregeln i RFR 2.

**Operationell leasing**

Samtliga leasingavtal redovisas i moderbolaget som operationella leasingavtal.

**NOT 2** Avskrivningar enligt plan

Mkr	2024	2023
Inventarier, verktyg och installationer	-1	-1
Immateriella tillgångar	-1	-2
<b>Totalt</b>	<b>-2</b>	<b>-3</b>

**NOT 3** Immateriella tillgångar

Immateriella tillgångar, Mkr	2024	2023
Ingående anskaffningsvärde	19	19
<b>Utgående ackumulerade anskaffningsvärden</b>	<b>19</b>	<b>19</b>
Ingående avskrivningar	-18	-16
Årets avskrivningar	-1	-2
<b>Utgående ackumulerade avskrivningar</b>	<b>-19</b>	<b>-18</b>
<b>Utgående redovisat värde</b>	<b>0</b>	<b>1</b>

**NOT 4** Materiella anläggningstillgångar

Inventarier, verktyg och installationer, Mkr	2024	2023
Ingående anskaffningsvärde	9	9
<b>Utgående ackumulerade anskaffningsvärden</b>	<b>9</b>	<b>9</b>
Ingående avskrivningar	-7	-6
Årets avskrivningar	-1	-1
Omklassificering	1	-
<b>Utgående ackumulerade avskrivningar</b>	<b>-7</b>	<b>-7</b>
<b>Utgående redovisat värde</b>	<b>2</b>	<b>2</b>

**Inledning**

**Strategi**

**Bolagsstyrningsrapport**

**Finansiella rapporter**

Förvaltningsberättelse

Riktlinjer för ersättning

Ersättningsrapport 2024

Förslag till vinstdisposition

Koncernens finansiella rapporter

Koncernens noter

Moderbolagets finansiella rapporter

**Moderbolagets noter**

Revisionsberättelse

**Hållbarhetsredovisning**

**Övrig information**

**NOT 5** Resultat från andelar i koncernföretag

Mkr	2024	2023
Utdelning från koncernföretag	1 743	2 621
Nedskrivning av aktier i dotterbolag	-	-72
<b>Totalt</b>	<b>1 743</b>	<b>2 549</b>

**NOT 6** Finansiella poster

Ränteintäkter och övriga liknande intäkter, Mkr	2024	2023
Ränteintäkter från koncernföretag	37	10
Ränteintäkter	-	28
<b>Totalt</b>	<b>37</b>	<b>38</b>

Räntekostnader och övriga liknande kostnader, Mkr	2024	2023
Räntekostnader till koncernföretag	-	-102
Räntekostnader	-215	-152
Valutakursförluster	-1	-5
Övrigt	-2	-1
<b>Totalt</b>	<b>-218</b>	<b>-260</b>

**NOT 7** Bokslutsdispositioner

Mkr	2024	2023
Erhållna koncernbidrag	139	141
<b>Totalt</b>	<b>139</b>	<b>141</b>

**NOT 8** Inkomstskatter

Skatt, Mkr	2024	2023
Aktuell skatt	-41	-22
Uppskjuten skatt	2	1
<b>Totalt</b>	<b>-39</b>	<b>-21</b>

Sambandet mellan årets skattekostnad och redovisat resultat före skatt, Mkr:	2024	2023
<b>Redovisat resultat före skatt</b>	<b>1 666</b>	<b>2 341</b>

Skatt enligt gällande skattesats i Sverige (20,6 %)	-343	-482
Skatteeffekt av ej avdragsgilla kostnader	-39	-61
Skatteeffekt av ej skattepliktiga intäkter	363	544
Utländsk skatt	-20	-22
<b>Redovisad skattekostnad</b>	<b>-39</b>	<b>-21</b>

**Inledning**
**Strategi**
**Bolagsstyrningsrapport**
**Finansiella rapporter**

Förvaltningsberättelse

Riktlinjer för ersättning

Ersättningsrapport 2024

Förslag till vinstdisposition

Koncernens finansiella rapporter

Koncernens noter

Moderbolagets finansiella rapporter

**Moderbolagets noter**

Revisionsberättelse

**Hållbarhetsredovisning**
**Övrig information**
**NOT 9**
**Andelar i koncernföretag**

Moderbolagets innehav	Säte	Svenskt org.nr	Antal andelar	Andel i %	Bokf värde 2024, Mkr	Bokf värde 2023, Mkr
Getinge Finance Holding AB	Göteborg	556473-1700	23 062 334	100	9 672	9 672
Getinge Sterilization AB	Halmstad	556031-2687	50 000	100	848	848
Getinge Business Support Services AB	Göteborg	556535-6317	1 000	100	1 031	1 031
Getinge Disinfection AB	Halmstad	556042-3393	25 000	100	208	118
Getinge Australia Pty Ltd	Australien		56 975	100	72	72
Getinge Danmark A/S	Danmark		10 000	100	41	41
Getinge IT Solutions ApS	Danmark		533 000	100	27	27
Getinge Finland Oy	Finland		–	–	–	0
Getinge Infection Control SAS	Frankrike		1 666 712	85	698	698
Getinge/Castle International Ltd	Grekland		100	100	0	0
Getinge Treasury Ireland DAC	Irland		2	100	–	–
Neuromedica SA	Spanien		40 000	100	3	3
Getinge Shared Services Sp. z o.o.	Polen		60 600	100	29	29
Getinge Holding USA, Inc.	USA		10 000	100	16 697	15 542
Getinge Polska Sp. z o.o.	Polen		2 109	35	13	13
Getinge Group Japan KK	Japan		800	100	243	243
<b>Totalt bokfört värde</b>					<b>29 582</b>	<b>28 336</b>

Moderbolagets innehav av aktier i dotterbolag utgör hela kapitalandelen av respektive bolag, vilket också motsvarar 100 % av rösträtten om inget annat anges.

**Dotterbolag i underkoncerner**

Getingekoncernen är med sin verksamhet i många länder organiserad med underkoncerner i flera led, varför den legala strukturen inte enkelt låter sig avspeglas i en uppställning.

Nedan specificeras de koncernbolag som ägs direkt eller indirekt av Getinge AB (publ). Ägarandelen är 100 % utom i de fall då ägarandelen anges inom parentes.

**Sverige**

- Getinge Business Support Services AB, 556535-6317, Göteborg
- Getinge Disinfection AB, 556042-3393, Halmstad
- Getinge Finance Holding AB, 556473-1700, Göteborg
- Getinge Global Sales and Service AB, 559421-7928, Göteborg
- Getinge Logistics AB, 556547-8798, Halmstad
- Getinge Sterilization AB, 556031-2687, Halmstad
- Getinge Sverige AB, 556509-9511, Halmstad
- Getinge Treasury AB, 556535-6309, Göteborg
- Maquet Critical Care AB, 556604-8731, Solna
- Maquet Nordic AB, 556648-1163, Solna

**Australien**

- Getinge Australia Pty Ltd

**Belgien**

- Getinge Belgium NV

**Brasilien**

- Getinge do Brasil Equipamentos Médicos Ltda

**Colombia**

- Getinge Colombia SAS

**Danmark**

- Getinge Cetrea A/S
- Getinge Danmark A/S
- Getinge IT Solutions ApS

**Finland**

- Getinge Finland Oy

**Inledning**

**Strategi**

**Bolagsstyrningsrapport**

**Finansiella rapporter**

Förvaltningsberättelse

Riktlinjer för ersättning

Ersättningsrapport 2024

Förslag till vinstdisposition

Koncernens finansiella rapporter

Koncernens noter

Moderbolagets finansiella rapporter

**Moderbolagets noter**

Revisionsberättelse

**Hållbarhetsredovisning**

**Övrig information**

Not 9 Andelar i koncernföretag forts.

**Frankrike**

- Fluoptics SAS
- Getinge France SAS
- Getinge Infection Control SAS
- Getinge Life Science France SAS
- Intervascular SAS
- LTA Medical
- Maquet SAS

**Förenade Arabemiraten**

- Getinge Group Middle East FZ-LLC

**Grekland**

- Getinge/Castle International Ltd

**Hongkong**

- Getinge Group Hong Kong Ltd

**Indien**

- Atrium Medical India Pvt Ltd
- Getinge India Pvt Ltd
- Getinge Medical India Pvt Ltd

**Irland**

- Getinge Ireland Ltd.
- Getinge Treasury Ireland DAC
- Quadralene International Ltd.

**Italien**

- Getinge Italia Srl

**Japan**

- Getinge Group Japan KK

**Kanada**

- Getinge Canada Ltd

**Kina**

- Getinge (Shanghai) Trading Co., Ltd
- Maquet (Shanghai) Medical Equipment Co., Ltd
- Maquet (Suzhou) Co., Ltd

**Mexiko**

- Maquet Mexicana, S. de R.L. de C.V.

**Nederländerna**

- Applikon Biotechnology B.V.
- Getinge Holding Netherlands B.V.
- Getinge Netherlands B.V.
- Maquet Verwaltungen B.V.

**Norge**

- Getinge Norge AS

**Polen**

- Getinge IC Production Poland Sp. z o.o.
- Getinge Polska Sp. z o.o.
- Getinge Shared Services Sp. z o.o.

**Portugal**

- Getinge Group Portugal Unipessoal Lda

**Ryssland**

- Maquet LLC

**Saudiarabien**

- Getinge Regional Headquarter

**Schweiz**

- Getinge Schweiz AG

**Serbien**

- Getinge Group South East Europe d.o.o. Beograd

**Singapore**

- Getinge Singapore Pte. Ltd.
- Getinge South East Asia Pte. Ltd.

**Spanien**

- Getinge Group Spain SL
- Neuromedica SA

**Storbritannien**

- Biocleanse Ltd
- Bioclear Ltd
- Dentisan Ltd
- Getinge Holding Ltd
- Getinge IT Solutions Ltd
- Getinge Ltd
- Quadralene Holdings Ltd
- Quadralene Ltd
- Teknon Ltd

**Sydafrika**

- Maquet Southern Africa (Pty) Ltd

**Sydkorea**

- Getinge Medical Korea Co., Ltd

**Taiwan**

- Getinge Group Taiwan Co., Ltd.

**Thailand**

- Getinge (Thailand) Co., Ltd. (49 %)

**Tjeckien**

- Getinge Czech Republic, s.r.o.

**Turkiet**

- Maquet Cardiopulmonary Medikal Teknik San.Tic.Ltd. Şti
- Getinge Medikal Sistemler San. Ve Tic. A.Ş.

**Tyskland**

- Getinge Deutschland GmbH
- Getinge Financial Services GmbH
- Getinge Holding B.V. & Co KG
- Getinge Holding GmbH
- Getinge IT Solutions GmbH
- Getinge Vertriebs Holding GmbH

- Irasun GmbH
- Maquet Cardiopulmonary GmbH
- Maquet GmbH
- Maquet Medical Systems AG
- MediKomp GmbH
- Pulsion Medical Systems SE (96%)

**Ukraina**

- Maquet Ukraine LLC

**USA**

- Atrium Medical Corporation
- Datascope Corp.
- Getinge Aseptic Solutions, LLC
- Getinge Group Logistics Americas, LLC
- Getinge Holding USA, Inc.
- Getinge USA Sales, LLC
- Healthmark Industries Co., Inc.
- High Purity New England Inc.,
- Lunatron Incorporated
- Maquet Cardiovascular LLC
- Maquet Cardiovascular US Sales, LLC
- Paragonix Technologies, Inc.
- Steritec Products Mfg. Co., Inc.
- Talis Clinical LLC
- Transplant Advocates LLC
- Ultra Clean Systems Inc.

**Vietnam**

- Getinge Vietnam Company Ltd

**Österrike**

- Getinge Österreich GmbH

**Inledning**

**Strategi**

**Bolagsstyrningsrapport**

**Finansiella rapporter**

- Förvaltningsberättelse
- Riktlinjer för ersättning
- Ersättningsrapport 2024
- Förslag till vinstdisposition
- Koncernens finansiella rapporter
- Koncernens noter
- Moderbolagets finansiella rapporter
- Moderbolagets noter**
- Revisionsberättelse

**Hållbarhetsredovisning**

**Övrig information**

**NOT 10** Räntebärande skulder

Räntebärande långfristiga skulder, Mkr	2024	2023
Obligationslån	3 595	3 470
<b>Totalt</b>	<b>3 595</b>	<b>3 470</b>

Samtliga lån förfaller till betalning inom fem år.

Räntebärande kortfristiga skulder, Mkr	2024	2023
Obligationslån	1 374	570
<b>Totalt</b>	<b>1 374</b>	<b>570</b>

**NOT 11** Räntebärande nettoskuld

Mkr	2024	Förändring	2023
Räntebärande kortfristiga skulder	1 374	804	570
Räntebärande långfristiga skulder	3 595	125	3 470
Avgår likvida medel	0	0	-1
<b>Totalt</b>	<b>4 969</b>	<b>929</b>	<b>4 039</b>

Räntebärande nettoskuld 2024, Mkr	Likvida medel	Räntebärande skulder	Totalt
<b>Ingående balans</b>	<b>-1</b>	<b>4 040</b>	<b>-1 671</b>
Nettoskuldspåverkande kassaflöde	0	929	1 670
<b>Utgående balans</b>	<b>0</b>	<b>4 969</b>	<b>-1</b>

Räntebärande nettoskuld 2023, Mkr	Likvida medel	Räntebärande skulder	Totalt
<b>Ingående balans</b>	<b>-1 671</b>	<b>2 544</b>	<b>873</b>
Nettoskuldspåverkande kassaflöde	1 670	1 496	3 166
<b>Utgående balans</b>	<b>-1</b>	<b>4 040</b>	<b>4 039</b>

**NOT 12** Upplupna kostnader och förutbetalda intäkter

Mkr	2024	2023
Löner	68	60
Sociala kostnader	140	123
Räntekostnader	30	34
Övrigt	9	14
<b>Totalt</b>	<b>247</b>	<b>231</b>



**Inledning**

**Strategi**

**Bolagsstyrningsrapport**

**Finansiella rapporter**

Förvaltningsberättelse

Riktlinjer för ersättning

Ersättningsrapport 2024

Förslag till vinstdisposition

Koncernens finansiella rapporter

Koncernens noter

Moderbolagets finansiella rapporter

**Moderbolagets noter**

Revisionsberättelse

**Hållbarhetsredovisning**

**Övrig information**

**NOT 13** Ställda säkerheter och eventalförpliktelser

**Ställda säkerheter, Mkr**

Moderbolaget har inga ställda säkerheter

<b>Eventalförpliktelser, Mkr</b>	<b>2024</b>	<b>2023</b>
Borgensförbindelser FPG/PRI	418	391
Övriga borgensförbindelser	5 173	2 457
<b>Totalt</b>	<b>5 591</b>	<b>2 848</b>

**NOT 14** Medelantal anställda

	<b>2024</b>	<b>2023</b>
Män	32	38
Kvinnor	45	42
<b>Totalt</b>	<b>77</b>	<b>80</b>

<b>Fördelning ledande befattningshavare per balansdagen</b>	<b>2024</b>	<b>2023</b>
<b>Kvinnor:</b>		
Styrelseledamöter	2	3
Andra personer i företagens ledning inkl. VD	1	1
<b>Män:</b>		
Styrelseledamöter	8	8
Andra personer i företagens ledning inkl. VD	2	3

**NOT 15** Personalkostnader

**2024, Mkr**

	<b>Styrelse och VD</b>	<b>Övriga</b>	<b>Totalt</b>
Löner och ersättningar	-56	-90	-146
Sociala kostnader	-20	-46	-66
Pensionskostnader	-11	-23	-34
<b>Totalt</b>	<b>-87</b>	<b>-159</b>	<b>-246</b>

**2023, Mkr**

	<b>Styrelse och VD</b>	<b>Övriga</b>	<b>Totalt</b>
Löner och ersättningar	-44	-102	-146
Sociala kostnader	-16	-41	-57
Pensionskostnader	-10	-20	-30
<b>Totalt</b>	<b>-70</b>	<b>-163</b>	<b>-233</b>

**NOT 16** Revision

<b>Arvode till PwC, Mkr</b>	<b>2024</b>	<b>2023</b>
Revisionsuppdraget	-12	-9
Revisionsverksamhet utöver revisionsuppdraget	-1	-1
Övriga tjänster	-1	-11
<b>Totalt</b>	<b>-14</b>	<b>-21</b>

Öhrlings PricewaterhouseCoopers AB (PwC) innehar revisionsuppdraget för moderbolaget. Med revisionsuppdrag avses revision av de finansiella rapporterna och räkenskaperna samt annan lagstadgad revision. Revisionsverksamhet utöver revisionsuppdraget inkluderar översiktlig granskning av hållbarhetsredovisning och kvartalsrapport. Övriga tjänster avsåg tjänster i samband med förvärv och övrig rådgivning. Av övriga tjänster var 1 Mkr (0) hänförliga till det registrerade revisionsföretaget Öhrlings PricewaterhouseCoopers AB.

**Inledning**

**Strategi**

**Bolagsstyrningsrapport**

**Finansiella rapporter**

- Förvaltningsberättelse
- Riktlinjer för ersättning
- Ersättningsrapport 2024
- Förslag till vinstdisposition
- Koncernens finansiella rapporter
- Koncernens noter
- Moderbolagets finansiella rapporter
- Moderbolagets noter**
- Revisionsberättelse

**Hållbarhetsredovisning**

**Övrig information**

**NOT 17** Förslag till vinstdisposition

**Till årsstämmans förfogande stående fritt eget kapital i moderbolaget, Mkr:**

Överkursfond	4 264
Balanserade vinstmedel	17 117
Årets resultat	1 627
<b>Totalt</b>	<b>23 008</b>

Styrelsen och verkställande direktören föreslår att utdelning till aktieägarna lämnas med 4,60 kr per aktie	1 253
i ny räkning överföres	21 755
<b>Totalt</b>	<b>23 008</b>

**NOT 18** Väsentliga händelser efter rapportperiodens utgång

Inga väsentliga händelser har inträffat efter rapportperiodens utgång.

**Inledning****Strategi****Bolagsstyrningsrapport****Finansiella rapporter**

Förvaltningsberättelse

Riktlinjer för ersättning

Ersättningsrapport 2024

Förslag till vinstdisposition

Koncernens finansiella rapporter

Koncernens noter

Moderbolagets finansiella rapporter

Moderbolagets noter

**Revisionsberättelse****Hållbarhetsredovisning****Övrig information**

# Revisionsberättelse

**Till bolagsstämman i Getinge AB (publ), org.nr 556408-5032****Rapport om årsredovisningen och koncernredovisningen  
Uttalanden**

Vi har utfört en revision av årsredovisningen och koncernredovisningen för Getinge AB (publ) för år 2024. Bolagets årsredovisning och koncernredovisning ingår på sidorna 55–122 i detta dokument med undantag för Ersättningsrapporten på sidorna 64–67.

Enligt vår uppfattning har årsredovisningen upprättats i enlighet med årsredovisningslagen och ger en i alla väsentliga avseenden rättvisande bild av moderbolagets finansiella ställning per den 31 december 2024 och av dess finansiella resultat och kassaflöde för året enligt årsredovisningslagen. Koncernredovisningen har upprättats i enlighet med årsredovisningslagen och ger en i alla väsentliga avseenden rättvisande bild av koncernens finansiella ställning per den 31 december 2024 och av dess finansiella resultat och kassaflöde för året enligt IFRS Redovisningsstandarder, som de antagits av EU, och årsredovisningslagen. Förvaltningsberättelsen är förenlig med årsredovisningens och koncernredovisningens övriga delar.

Vi tillstyrker därför att bolagsstämman fastställer resultaträkningen och balansräkningen för moderbolaget och koncernen.

Våra uttalanden i denna rapport om årsredovisningen och koncernredovisningen är förenliga med innehållet i den kompletterande rapport som har överlämnats till moderbolagets revisionsutskott i enlighet med revisorsförordningens (537/2014) artikel 11.

**Grund för uttalanden**

Vi har utfört revisionen enligt International Standards on Auditing (ISA) och god revisionssed i Sverige. Vårt ansvar enligt dessa standarder beskrivs närmare i avsnittet Revisorns ansvar. Vi är oberoende i förhållande till moderbolaget och koncernen enligt god revisorssed i Sverige och har i övrigt fullgjort vårt yrkesetiska ansvar enligt dessa krav. Detta innefattar att, baserat på vår bästa

kunskap och övertygelse, inga förbjudna tjänster som avses i revisorsförordningens (537/2014) artikel 5.1 har tillhandahållits det granskade bolaget eller, i förekommande fall, dess moderföretag eller dess kontrollerade företag inom EU.

Vi anser att de revisionsbevis vi har inhämtat är tillräckliga och ändamålsenliga som grund för våra uttalanden.

**Vår revisionsansats***Revisionens inriktning och omfattning*

Vi utformade vår revision genom att fastställa väsentlighetsnivå och bedöma risken för väsentliga felaktigheter i de finansiella rapporterna. Vi beaktade särskilt de områden där verkställande direktören och styrelsen gjort subjektiva bedömningar, till exempel viktiga redovisningsmässiga uppskattningar som har gjorts med utgångspunkt från antaganden och prognoser om framtida händelser, vilka till sin natur är osäkra. Liksom vid alla revisioner har vi också beaktat risken för att styrelsen och verkställande direktören åsidosätter den interna kontrollen, och bland annat övervägt om det finns belägg för systematiska avvikelser som givit upphov till risk för väsentliga felaktigheter till följd av oegentligheter.

Vi anpassade vår revision för att utföra en ändamålsenlig granskning i syfte att kunna uttala oss om de finansiella rapporterna som helhet, med hänsyn tagen till koncernens struktur, redovisningsprocesser och kontroller samt den bransch i vilken koncernen verkar.

*Väsentlighet*

Revisionens omfattning och inriktning påverkades av vår bedömning av väsentlighet. En revision utformas för att uppnå en rimlig grad av säkerhet om huruvida de finansiella rapporterna innehåller några väsentliga felaktigheter. Felaktigheter kan uppstå till följd av oegentligheter eller misstag. De betraktas som väsentliga om

de enskilt eller tillsammans rimligen kan förväntas påverka de ekonomiska beslut som användarna fattar med grund i de finansiella rapporterna.

Baserat på professionellt omdöme fastställde vi vissa kvantitativa väsentlighetstal, däribland för den finansiella rapporteringen som helhet. Med hjälp av dessa och kvalitativa överväganden fastställde vi revisionens inriktning och omfattning och våra granskningsåtgärders karaktär, tidpunkt och omfattning, samt att bedöma effekten av enskilda och sammantagna felaktigheter på de finansiella rapporterna som helhet.

*Särskilt betydelsefulla områden*

Särskilt betydelsefulla områden för revisionen är de områden som enligt vår professionella bedömning var de mest betydelsefulla för revisionen av årsredovisningen och koncernredovisningen för den aktuella perioden. Dessa områden behandlades inom ramen för revisionen av, och i vårt ställningstagande till, årsredovisningen och koncernredovisningen som helhet, men vi gör inga separata uttalanden om dessa områden.

**Inledning****Strategi****Bolagsstyrningsrapport****Finansiella rapporter**

Förvaltningsberättelse

Riktlinjer för ersättning

Ersättningsrapport 2024

Förslag till vinstdisposition

Koncernens finansiella rapporter

Koncernens noter

Moderbolagets finansiella rapporter

Moderbolagets noter

**Revisionsberättelse****Hållbarhetsredovisning****Övrig information****Särskilt betydelsefullt område****Nedskrivningsprövning av immateriella tillgångar som inte skrivs av***Hänvisning till not 9 i årsredovisningen.*

Goodwill och övriga immateriella tillgångar utgör en väsentlig del av koncernens balansräkning. Bolaget gör årligen en prövning av tillgångarnas värde vilken baseras på beräkning av diskonterat framtida kassaflöde för de kassagenererande enheter där goodwill och övriga immateriella tillgångar med obestämbart livslängd redovisas.

Nedskrivningstestet baseras på en hög grad av bedömningar och antaganden om framtida kassaflöden. Av not 9 framgår hur bolaget gjort sin bedömning, en redogörelse av viktiga antaganden samt känslighetsanalyser. De antaganden som har störst påverkan på testet är omsättningstillväxt och kostnadsutveckling samt diskonteringsränta (kapitalkostnad).

Det framgår av bolagets upplysningar att inget nedskrivningsbehov har identifierats baserat på de antaganden som gjorts.

**Redovisning av avsättningar för legala exponeringar***Hänvisning till not 15 och 25 i årsredovisningen.*

Bedömningen av avsättningar eller eventalförpliktelser för legala exponeringar kopplat till specifika väsentliga tvister och ersättningsanspråk från utredningar är ett väsentligt område för koncernens finansiella rapporter.

Bedömning av erforderliga avsättningar för legala exponeringar är normalt förenade med hög grad av osäkerhet och subjektivitet. Resultatet av tvister och andra ersättningsanspråk kan vara svåra att förutse och slutligt utfall kan avvika från inledande bedömningar.

Under året har förhandlingar med den brasilianska federala myndigheten för intern kontroll, transparens och anti-korruption, Comptroller General of the Union (CGU) fortlöpt kopplat till utredningar avseende tidigare år. Som framgår i not 15, pågår fortfarande dessa förhandlingar och under 2024 har koncernen gjort en avsättning kopplat till dessa förhandlingar.

**Redovisning av förvärv och villkorade köpeskillingar***Hänvisning till not 19 och 27 i årsredovisningen.*

Getinge har genomfört förvärv via Aseptic Solutions LLC och förvärvat Paragonix Technologies Inc under 2024.

Förvärven har resulterat i tillkommande goodwill och andra immateriella tillgångar om 6,3 mdkr.

Förvärven involverar villkorade köpeskillingar kopplat till framtida prestationsbaserade kriterier. Skulder för dessa tilläggsköpeskillingar värderas till verkligt värde via resultaträkningen. Bedömningar om framtida kassaflöden utgör ett område av väsentlig bedömning.

Mot bakgrund av den relativa storleken och komplexiteten i förvärven och tillhörande värdering av tillgångar och skulder, utgör redovisningen av förvärv och villkorade köpeskillingar ett särskilt betydelsefullt område för revisionen 2024.

**Hur vår revision beaktade det särskilt betydelsefulla området**

I vår revision har vi bedömt den beräkningsmodell som bolaget använt.

Vi har stämt av och granskat viktiga antaganden mot bolagets prognoser och strategiska planer per affärsområde som ingår i den av styrelsen godkända finansiella planen. Vi har analyserat hur väl tidigare års antaganden har uppnåtts samt analyserat eventuella justeringar som har skett av antaganden från tidigare år, som en följd av utvecklingen av verksamheten samt externa faktorer.

Vi har testat känsligheten av de viktigaste antagandena för att bedöma risken för att ett nedskrivningsbehov skulle uppstå.

Vi har i vår granskning beaktat och utvärderat tillkommande goodwill från de förvärv som bolaget har genomfört under året.

Vi har även bedömt riktigheten i de upplysningar som framgår i årsredovisningen.

I vår revision har vi särskilt fokuserat vår granskning på bedömningen av underliggande beräkningar för avsättning och upplysningar avseende pågående förhandlingar med CGU.

Vi har tagit del av företagsledningens beräkningar och bedömningar av de legala exponeringarna samt inhämtat uttalande från externa legala rådgivare i relevanta ärenden. Vi har bedömt rimligheten i företagsledningens bedömningar av erforderliga avsättningar med beaktande av informationen från legala rådgivare.

Vi har inhämtat uttalande från externa legala rådgivare och inhämtat företagsledningens bedömning i andra väsentliga ärenden.

Vi har även bedömt riktigheten i de upplysningar som framgår i årsredovisningen.

Vi har i vår revision särskilt fokuserat på de förvärv som Getinge genomfört under året. Våra granskningsinsatser inkluderar men är inte begränsade till nedan.

Vi har bedömt lämpligheten i redovisningen av identifierade tillgångar i förhållande till kriterier i IFRS 3, Rörelseförvärv och IAS 38, Immateriella tillgångar.

Vi har granskat bolagets förvärvsanalyser mot underliggande förvärvsavtal och avstämning av öppningsbalanser. Vår granskning har även inkluderat granskning av beräkningar och antaganden vid identifiering och värdering av förvärvade tillgångar och skulder i förvärvsanalyser.

Vi har bedömt värdering och redovisning av villkorade köpeskillingar i förhållande till redovisningsprinciper för finansiella instrument som redovisas till verkligt värde per förvärvstidpunkten och efterföljande redovisning per bokslutsdagen.

Vi har involverat värderingsspecialister i bedömningen kring lämpligheten i värderingsmetoder och relevanta antaganden för att fastställa det verkliga värdet av de villkorade köpeskillningarna och för förvärvsanalyser.

Vi har vidare gjort avstämningar med redovisningsspecialister i förhållande till redovisning av villkorade köpeskillingar vid förvärvstillfället såväl som vid efterföljande redovisning.

Vi har slutligen bedömt riktigheten i de upplysningar som framgår i årsredovisningen.

**Inledning****Strategi****Bolagsstyrningsrapport****Finansiella rapporter**

Förvaltningsberättelse

Riktlinjer för ersättning

Ersättningsrapport 2024

Förslag till vinstdisposition

Koncernens finansiella rapporter

Koncernens noter

Moderbolagets finansiella rapporter

Moderbolagets noter

**Revisionsberättelse****Hållbarhetsredovisning****Övrig information****Annan information än årsredovisningen och koncernredovisningen**

Detta dokument innehåller även annan information än årsredovisningen och koncernredovisningen och återfinns på sidorna 1–31 respektive 169–185, i Ersättningsrapporten på sidorna 64–67 samt i Hållbarhetsredovisningen på sidorna 127–167. Det är styrelsen och verkställande direktören som har ansvaret för denna andra information.

Vårt uttalande avseende årsredovisningen och koncernredovisningen omfattar inte denna information och vi gör inget uttalande med bestyrkande avseende denna andra information.

I samband med vår revision av årsredovisningen och koncernredovisningen är det vårt ansvar att läsa den information som identifieras ovan och överväga om informationen i väsentlig utsträckning är oförenlig med årsredovisningen och koncernredovisningen. Vid denna genomgång beaktar vi även den kunskap vi i övrigt inhämtat under revisionen samt bedömer om informationen i övrigt verkar innehålla väsentliga felaktigheter.

Om vi, baserat på det arbete som har utförts avseende denna information, drar slutsatsen att den andra informationen innehåller en väsentlig felaktighet, är vi skyldiga att rapportera detta. Vi har inget att rapportera i det avseendet.

**Styrelsens och verkställande direktörens ansvar**

Det är styrelsen och verkställande direktören som har ansvaret för att årsredovisningen och koncernredovisningen upprättas och att de ger en rättvisande bild enligt årsredovisningslagen och, vad gäller koncernredovisningen, enligt IFRS Redovisningsstandarder, som de antagits av EU, och årsredovisningslagen. Styrelsen och verkställande direktören ansvarar även för den interna kontroll som de bedömer är nödvändig för att upprätta en årsredovisning och koncernredovisning som inte innehåller några väsentliga felaktigheter, vare sig dessa beror på oegentligheter eller misstag.

Vid upprättandet av årsredovisningen och koncernredovisningen ansvarar styrelsen och verkställande direktören för bedömningen av bolagets och koncernens förmåga att fortsätta verksamheten. De upplyser, när så är tillämpligt, om förhållanden som kan påverka förmågan att fortsätta verksamheten och att använda antagandet om fortsatt drift. Antagandet om fortsatt drift tillämpas dock inte om styrelsen och verkställande direktören avser att likvidera bolaget, upphöra med verksamheten eller inte har något realistiskt alternativ till att göra något av detta.

Styrelsens revisionsutskott ska, utan att det påverkar styrelsens ansvar och uppgifter i övrigt, bland annat övervaka bolagets finansiella rapportering.

**Revisorns ansvar**

Våra mål är att uppnå en rimlig grad av säkerhet om huruvida årsredovisningen och koncernredovisningen som helhet inte innehåller några väsentliga felaktigheter, vare sig dessa beror på oegentligheter eller misstag, och att lämna en revisionsberättelse som innehåller våra uttalanden. Rimlig säkerhet är en hög grad av säkerhet, men är ingen garanti för att en revision som utförs enligt ISA och god revisionssed i Sverige alltid kommer att upptäcka en väsentlig felaktighet om en sådan finns. Felaktigheter kan uppstå på grund av oegentligheter eller misstag och anses vara väsentliga om de enskilt eller tillsammans rimligen kan förväntas påverka de ekonomiska beslut som användare fattar med grund i årsredovisningen och koncernredovisningen.

En ytterligare beskrivning av vårt ansvar för revisionen av årsredovisningen och koncernredovisningen finns på Revisorsinspektionens webbplats: [www.revisorsinspektionen.se/revisornsansvar](http://www.revisorsinspektionen.se/revisornsansvar). Denna beskrivning är en del av revisionsberättelsen.

**Rapport om andra krav enligt lagar och andra författningar**

*Revisorns granskning av förvaltning och förslag till disposition av bolagets vinst eller förlust*

**Uttalanden**

Utöver vår revision av årsredovisningen och koncernredovisningen har vi även utfört en revision av styrelsens och verkställande direktörens förvaltning för Getinge AB (publ) för år 2024 samt av förslaget till dispositioner beträffande bolagets vinst eller förlust.

Vi tillstyrker att bolagsstämman disponerar vinsten enligt förslaget i förvaltningsberättelsen och beviljar styrelsens ledamöter och verkställande direktören ansvarsfrihet för räkenskapsåret.

**Grund för uttalanden**

Vi har utfört revisionen enligt god revisionssed i Sverige. Vårt ansvar enligt denna beskrivs närmare i avsnittet Revisorns ansvar. Vi är oberoende i förhållande till moderbolaget och koncernen enligt god revisorssed i Sverige och har i övrigt fullgjort vårt yrkesetiska ansvar enligt dessa krav.

Vi anser att de revisionsbevis vi har inhämtat är tillräckliga och ändamålsenliga som grund för våra uttalanden.

**Styrelsens och verkställande direktörens ansvar**

Det är styrelsen som har ansvaret för förslaget till dispositioner beträffande bolagets vinst eller förlust. Vid förslag till utdelning innefattar detta bland annat en bedömning av om utdelningen är försvarlig med hänsyn till de krav som bolagets och koncernens verksamhetsart, omfattning och risker ställer på storleken av moderbolagets och koncernens egna kapital, konsolideringsbehov, likviditet och ställning i övrigt.

Styrelsen ansvarar för bolagets organisation och förvaltningen av bolagets angelägenheter. Detta innefattar bland annat att fortlöpande bedöma bolagets och koncernens ekonomiska situation, och att tillse att bolagets organisation är utformad så att bokföringen, medelsförvaltningen och bolagets ekonomiska angelägenheter i övrigt kontrolleras på ett betryggande sätt. Den verkställande direktören ska sköta den löpande förvaltningen enligt styrelsens riktlinjer och anvisningar och bland annat vidta de åtgärder som är nödvändiga för att bolagets bokföring ska fullgöras i överensstämmelse med lag och för att medelsförvaltningen ska skötas på ett betryggande sätt.

**Revisorns ansvar**

Vårt mål beträffande revisionen av förvaltningen, och därmed vårt uttalande om ansvarsfrihet, är att inhämta revisionsbevis för att med en rimlig grad av säkerhet kunna bedöma om någon styrelseledamot eller verkställande direktören i något väsentligt avseende:

- företagit någon åtgärd eller gjort sig skyldig till någon försummelse som kan föranleda ersättningsskyldighet mot bolaget, eller
- på något annat sätt handlat i strid med aktiebolagslagen, årsredovisningslagen eller bolagsordningen.

Vårt mål beträffande revisionen av förslaget till dispositioner av bolagets vinst eller förlust, och därmed vårt uttalande om detta, är att med rimlig grad av säkerhet bedöma om förslaget är förenligt med aktiebolagslagen.

Rimlig säkerhet är en hög grad av säkerhet, men ingen garanti för att en revision som utförs enligt god revisionssed i Sverige alltid kommer att upptäcka åtgärder eller försummelser som kan föranleda ersättningsskyldighet mot bolaget, eller att ett förslag till dispositioner av bolagets vinst eller förlust inte är förenligt med aktiebolagslagen.



**Inledning****Strategi****Bolagsstyrningsrapport****Finansiella rapporter**

Förvaltningsberättelse

Riktlinjer för ersättning

Ersättningsrapport 2024

Förslag till vinstdisposition

Koncernens finansiella rapporter

Koncernens noter

Moderbolagets finansiella rapporter

Moderbolagets noter

**Revisionsberättelse****Hållbarhetsredovisning****Övrig information**

En ytterligare beskrivning av vårt ansvar för revisionen av förvaltningen finns på Revisorsinspektionens webbplats: [www.revisorsinspektionen.se/revisornsansvar](http://www.revisorsinspektionen.se/revisornsansvar). Denna beskrivning är en del av revisionsberättelsen.

*Revisorns granskning av Esef-rapporten***Uttalanden**

Utöver vår revision av årsredovisningen och koncernredovisningen har vi även utfört en granskning av att styrelsen och verkställande direktören har upprättat årsredovisningen och koncernredovisningen i ett format som möjliggör enhetlig elektronisk rapportering (Esef-rapporten) enligt 16 kap. 4 a § lagen (2007:528) om värdepappersmarknaden för Getinge AB (publ) för år 2024.

Vår granskning och vårt uttalande avser endast det lagstadgade kravet.

Enligt vår uppfattning har Esef-rapporten upprättats i ett format som i allt väsentligt möjliggör enhetlig elektronisk rapportering.

**Grund för uttalanden**

Vi har utfört granskningen enligt FARs rekommendation RevR 18 Revisorns granskning av Esef-rapporten. Vårt ansvar enligt denna rekommendation beskrivs närmare i avsnittet Revisorns ansvar. Vi är oberoende i förhållande till Getinge AB (publ) enligt god revisorssed i Sverige och har i övrigt fullgjort vårt yrkesetiska ansvar enligt dessa krav.

Vi anser att de bevis vi har inhämtat är tillräckliga och ändamålsenliga som grund för vårt uttalande.

**Styrelsens och verkställande direktörens ansvar**

Det är styrelsen och verkställande direktören som har ansvaret för att Esef-rapporten har upprättats i enlighet med 16 kap. 4 a § lagen (2007:528) om värdepappersmarknaden, och för att det finns en sådan intern kontroll som styrelsen och verkställande direktören bedömer nödvändig för att upprätta Esef-rapporten utan väsentliga felaktigheter, vare sig dessa beror på oegentligheter eller misstag.

**Revisorns ansvar**

Vår uppgift är att uttala oss med rimlig säkerhet om Esef-rapporten i allt väsentligt är upprättad i ett format som uppfyller kraven i 16 kap. 4 a § lagen (2007:528) om värdepappersmarknaden, på grundval av vår granskning.

RevR 18 kräver att vi planerar och genomför våra granskningsåtgärder för att uppnå rimlig säkerhet att Esef-rapporten är upprättad i ett format som uppfyller dessa krav.

Rimlig säkerhet är en hög grad av säkerhet, men är ingen garanti för att en granskning som utförs enligt RevR 18 och god revisions-sed i Sverige alltid kommer att upptäcka en väsentlig felaktighet om en sådan finns. Felaktigheter kan uppstå på grund av oegentligheter eller misstag och anses vara väsentliga om de enskilt eller tillsammans rimligen kan förväntas påverka de ekonomiska beslut som användare fattar med grund i Esef-rapporten.

Revisionsföretaget tillämpar International Standard on Quality Management 1, som kräver att företaget utformar, implementerar och hanterar ett system för kvalitetsstyrning inklusive riktlinjer eller rutiner avseende efterlevnad av yrkesetiska krav, standarder för yrkesutövningen och tillämpliga krav i lagar och andra författningar.

Granskningen innefattar att genom olika åtgärder inhämta bevis om att Esef-rapporten har upprättats i ett format som möjliggör enhetlig elektronisk rapportering av årsredovisningen och koncernredovisningen. Revisorn väljer vilka åtgärder som ska utföras, bland annat genom att bedöma riskerna för väsentliga felaktigheter i rapporteringen vare sig dessa beror på oegentligheter eller misstag. Vid denna riskbedömning beaktar revisorn de delar av den interna kontrollen som är relevanta för hur styrelsen och verkställande direktören tar fram underlaget i syfte att utforma granskningsåtgärder som är ändamålsenliga med hänsyn till omständigheterna, men inte i syfte att göra ett uttalande om effektiviteten i den interna kontrollen. Granskningen omfattar också en utvärdering av ändamålsenligheten och rimligheten i styrelsens och verkställande direktörens antaganden.

Granskningsåtgärderna omfattar huvudsakligen validering av att Esef-rapporten upprättats i ett giltigt XHTML-format och en avstämning av att Esef-rapporten överensstämmer med den granskade årsredovisningen och koncernredovisningen.

Vidare omfattar granskningen även en bedömning av huruvida koncernens resultat-, balans- och eget kapitalräkningar, kassaflödesanalys samt noter i Esef-rapporten har märkts med iXBRL i enlighet med vad som följer av Esef-förordningen.

Öhrlings PricewaterhouseCoopers AB utsågs till Getinge ABs (publ) revisor av bolagsstämman den 22 april 2024 och har varit bolagets revisor sedan 17 april 2008.

Göteborg den 27 mars 2025  
Öhrlings PricewaterhouseCoopers AB

Cecilia Andrén Dorselius  
Auktoriserad revisor  
Huvudansvarig revisor

Karin Olsson  
Auktoriserad revisor

**Inledning**

**Strategi**

**Bolagsstyrningsrapport**

**Finansiella rapporter**

**Hållbarhetsredovisning**

Om redovisningen

Allmän information

Hållbarhet hos Getinge

Väsentlighet och intressenter

Hållbarhetsstyrning och ledning

Miljö

Samhällsansvar

Styrning

Redovisningsprinciper

GRI-index

Revisors rapport över översiktlig granskning av Getinge AB (publ):s hållbarhetsredovisning samt yttrande avseende den lagstadgade hållbarhetsrapporten

**Övrig information**



# Hållbarhets- redovisning

**Inledning****Strategi****Bolagsstyrningsrapport****Finansiella rapporter****Hållbarhetsredovisning****Om redovisningen**

Allmän information

Hållbarhet hos Getinge

Väsentlighet och intressenter

Hållbarhetsstyrning och ledning

Miljö

Samhällsansvar

Styrning

Redovisningsprinciper

GRI-index

Revisors rapport över översiktlig granskning av Getinge AB (publ):s hållbarhetsredovisning samt yttrande avseende den lagstadgade hållbarhetsrapporten

**Övrig information****Innehåll**

128	Om redovisningen
129	Hållbarhet hos Getinge
130	Väsentlighet och intressenter
135	Hållbarhetsstyrning och ledning
138	Miljö
150	Samhällsansvar
160	Styrning
162	Redovisningsprinciper
164	GRI-index
168	Revisors rapport över översiktlig granskning av Getinge AB:s hållbarhetsredovisning samt granskning av den lagstadgade hållbarhetsrapporten

# Om redovisningen

Getinge AB (publ):s årsredovisning 2024, innefattande hållbarhetsredovisning, lämnas av styrelsen och beskriver företagets övergripande hållbarhetspolicyer, strategiska riktningar, åtgärder, mål, nyckeltal och resultat. Strukturen på Getinges hållbarhetsredovisning för 2024 är inspirerad av den Europeiska standarden för hållbarhetsrapportering (ESRS).

Hållbarhetsredovisningen har upprättats i enlighet med GRI Standards och Getinges egna redovisningsprinciper (se GRI-indexet på sidorna 164–167) för perioden 1 januari till 31 december 2024 och Getinges redovisningscykel är årlig. Rapporten har översiktligt granskats av bolagets revisor och publiceras den 27 mars 2025.

Hållbarhetsredovisningen omfattar alla koncernbolag i Getinge-koncernen (se sidorna 118–119 som inkluderar de koncernbolag som ägs direkt eller indirekt av Getinge AB (publ)). Rapporteringsmetoden för alla väsentliga områden och upplysningar är konsekvent för alla bolag. Förvärvade bolag förväntas starta rapportering enligt Getinges rapporteringsmanual senast 24 månader efter uppköpsdatum, och tas in i rapporteringen löpande. När förvärvade bolag medräknas i rapporteringen, inkluderas retroaktiva basårsvärden, inklusive basåret. Uppgifter om koldioxidutsläpp i scope 1, 2 och 3 samt energiförbrukning ingår inte i rapporten för Quadralene. Quadralene förvärvades 2020 och rapporteringen har försenats på grund av flytt av produktionsanläggningarna. Data för miljö är inte inkluderat i rapporten för följande bolag: Ultra Clean, Healthmark och Paragonix, då de förvärvades för mindre än 24 månader sedan. Information om hälsa och säkerhet ingår inte för Paragonix. Data om scope 1- och 2-utsläpp och energiförbrukning från High Purity New England (HPNE) ingår för första gången i 2024 års rapport, men HPNEs scope 3-utsläpp ingår inte.

Under 2024 gjordes följande omräkningar av informationen: Arbetet med att ytterligare förbättra kvaliteten på Getinges hållbarhetsdata har resulterat i en omräkning av vissa data avseende klimat och energi för perioden 2021–2024. Konsumtion av gas omräknades för tre legala enheter i Tyskland, som övergick till mer

detaljerade mätmetoder. Måtten för gas och el korrigerades för en legal enhet, och rapporteringsprocessen förbättrades för att minska risken för felaktigheter framöver. Scope 1-data för leasade fordon har omräknats, med en mer konsekvent beräkningsmetod för rapporteringsperioden 2021–2024. Scope 2-data för hyrda lokaler har omräknats, då ett antal produktionsanläggningar hade dubbelräknats och redan ingick i produktionssiffrorna.

Hållbarhetsredovisningen inkluderar även den lagstadgade hållbarhetsrapporten för 2024 i enlighet med årsredovisningslagen, och består av följande sidor: Om Getinge: 3, 56, Affärsstrategi: 12–31, Styrning: 32–54, 135–137, Hantering av affärsrisker: 47–52, Anti-korruption: 160–161, Miljö: 138–145, Medarbetare: 150–156, Mänskliga rättigheter 132, Sociala aspekter: 150–159, EU-taxonomi: 146–149 och Mångfaldspolicy i styrelsen: 36.

**Översiktlig granskning av hållbarhetsredovisningen**

För 2024 har bolagets externa revisor fått i uppdrag att utföra en översiktlig granskning av hållbarhetsredovisningen. Relationen mellan Getinge och den valda externa revisorn beskrivs på sidan 36. Den översiktliga granskningen har utförts i enlighet med International Standard on Assurance Engagements, ISAE 3000, se sidan 168 för mer information. Granskningen syftar till att revisorn uttalar sig om huruvida något har kommit till revisorns kännedom som får revisorn att anse att informationen i hållbarhetsredovisningen inte har, i allt väsentligt, upprättats i enlighet med lämpliga kriterier och bolagets egna redovisningsprinciper. Lämpliga kriterier för hållbarhetsredovisningen utgörs av GRI:s standards för hållbarhetsrapportering och Getinges egna redovisningsprinciper.

**Kontakt gällande hållbarhetsredovisning:**

Catarina Paulson, Head of Corporate Sustainability

**Inledning****Strategi****Bolagsstyrningsrapport****Finansiella rapporter****Hållbarhetsredovisning**

Om redovisningen

**Allmän information**

Hållbarhet hos Getinge

Väsentlighet och intressenter

Hållbarhetsstyrning och ledning

Miljö

Samhällsansvar

Styrning

Redovisningsprinciper

GRI-index

Revisors rapport över översiktlig granskning av Getinge AB (publ):s hållbarhetsredovisning samt yttrande avseende den lagstadgade hållbarhetsrapporten

**Övrig information**

# Allmän information

Det första avsnittet i Getinges hållbarhetsredovisning ger en översikt över företagets ramverk för hållbarhet, processen för att identifiera väsentliga områden och samarbeten med intressenter samt de strukturer och ledningspraxis som styr hållbarhetsarbetet. Den information som presenteras i detta avsnitt anger huvuddragen i Getinges hållbarhetsansats och lägger grunden för företagets rapportering, vilket säkerställer transparens i hanteringen av viktiga frågor om miljö, samhällsansvar och styrning (ESG).

## Hållbarhet hos Getinge

Hållbarhet är en integrerad del av bolagets strategi (se sidorna 13–15) för att forma en framtid där hälso- och sjukvården är bättre, effektivare och mer tillgänglig. Tillsammans med partners och kunder strävar företaget efter att skapa en hälsosammare och mer hållbar framtid för patienter, kunder och för planeten. Getinges hållbarhetsarbete är förankrat i tre pelare: innovation, ansvar och engagemang. Innovation innebär att företaget arbetar kontinuerligt med att utveckla innovativa lösningar och minimera sin miljöpåverkan i hela värdekedjan. Ansvar handlar först och främst om att säkerställa högsta kvalitet i alla steg av produkternas livscykel. Det innebär också att verksamheten bedrivs i enlighet med gällande regler och etiska principer. Engagerade medarbetare är avgörande för Getinges framgång. Det betyder att företaget arbetar för att skapa bästa möjliga förutsättningar för att medarbetarna ska trivas och nå sin högsta potential. Hälsa och säkerhet samt att säkerställa att medarbetarna känner sig inkluderade och lika värderade är kärnan i detta engagemang.

På följande sidor beskrivs hur inverknings identifieras genom väsentlighetsbedömning. Detaljerad information om varje väsentligt område, inklusive policyer, strategisk riktning och åtgärder, mål, nyckeltal och resultat samt resultatdata, finns i de aktuella avsnitten under respektive område "Miljö", "Samhällsansvar" och "Styrning".

### GETINGES HÅLLBARHETSANSATS





**Inledning****Strategi****Bolagsstyrningsrapport****Finansiella rapporter****Hållbarhetsredovisning**

Om redovisningen

Allmän information

Hållbarhet hos Getinge

**Väsentlighet och intressenter**

Hållbarhetsstyrning och ledning

Miljö

Samhällsansvar

Styrning

Redovisningsprinciper

GRI-index

Revisors rapport över översiktlig granskning av Getinge AB (publ):s hållbarhetsredovisning samt yttrande avseende den lagstadgade hållbarhetsrapporten

**Övrig information**

## Väsentlighet och intressenter

**PROCESSEN**

Direktivet om hållbarhetsredovisning, Corporate Sustainability Reporting Directive (CSRD), inkorporeras i Sveriges årsredovisningslag och blir obligatorisk för Getinge från och med 2025. För att förbereda för detta inledde företaget arbetet med en preliminär dubbel väsentlighetsbedömning (DMA) baserad på det tillgängliga utkastet av europeiska standarder för hållbarhetsrapportering (ESRS) och med hjälp av den vägledning som var tillgänglig från European Financial Reporting Advisory Group (EFRAG) under första kvartalet 2024.

Väsentlighetsbedömningen omfattade alla delar av organisationen och koncernföretagen. Däremot omfattade den inte förvärv som gjordes under rapporteringsåret, eftersom bedömningen slutfördes före dessa förvärv 2024. Framöver kommer Getinge att fortsätta att förfina sin ansats allteftersom mer vägledning blir tillgänglig och bästa praxis utvecklas.

Arbetet under 2024 inleddes med att utvärdera både faktiska och potentiella inverknings av Getinges verksamhet på miljö och samhälle genom hela värdekedjan (inifrån–ut). Fokus på inverkansväsentlighet säkerställer efterlevnad av GRI:s rapporteringskrav för 2024.

Under året har Getinge arbetat med en första DMA, inbegripet en bedömning av finansiell väsentlighet (utifrån–in) med fokus på hållbarhetsrelaterade risker och möjligheter som kan påverka verksamheten. Där så var möjligt kvantifierades dessa risker och kompletterades med en kvalitativ analys. Den finansiella analysmetoden har anpassats till bolagets ERM-metod (Enterprise Risk Management) och utgör en del av underlaget för den dubbla väsentlighetsbedömningen. Då hållbarhetsredovisningen 2024 upprättats enligt GRI, ingår endast inverknings, vilket innebär att finansiella risker och möjligheter inte omfattas av denna rapport men kommer att rapporteras från 2025. I denna första dubbla väsentlighetsbedömning var intressenternas medverkan begränsad till interna områdesexperter. För att säkerställa korrekthet och överensstämmelse jämfördes resultaten av den dubbla väsentlighetsbedömningen med tidigare väsentlighetsbedömningar, där externa intressenters synpunkter och intressen hade beaktats i större utsträckning. Uppdateringen av den dubbla väsentlighetsbedömningen under 2025 planeras inbegripa involvering av externa intressenter.

**Överväganden i väsentlighetsbedömningen***Positiva/negativa inverknings:*

Både positiva och negativa inverknings har bedömts.

*Faktiska/potentiella inverknings:*

Inverkningsarna har identifierats som faktiska eller potentiella. För faktiska negativa inverknings har skala, omfattning och återställbarhet varit i fokus för bedömningen. För potentiell negativ inverkan har även sannolikhet bedömts. För positiva inverknings har skala, omfattning och sannolikhet bedömts.

*Egen verksamhet/värdekedja:*

Inverknings och risker bedömdes för Getinges egen verksamhet och för värdekedjan (se sidan 133) i de fall det var relevant och möjligt.

*Risker/möjligheter:*

En första bedömning av risker och möjligheter genomfördes i linje med Enterprise Risk Management-processen.

*Tidshorisonter (kort, medellång och lång sikt):*

Såsom de beskrivs i ESRS-standarderna och har beaktats där så varit möjligt.



**Inledning**

**Strategi**

**Bolagsstyrningsrapport**

**Finansiella rapporter**

**Hållbarhetsredovisning**

Om redovisningen

Allmän information

Hållbarhet hos Getinge

**Väsentlighet och intressenter**

Hållbarhetsstyrning och ledning

Miljö

Samhällsansvar

Styrning

Redovisningsprinciper

GRI-index

Revisors rapport över översiktlig granskning av Getinge AB (publ):s hållbarhetsredovisning samt yttrande avseende den lagstadgade hållbarhetsrapporten

**Övrig information**

**Processen för att fastställa väsentliga områden omfattade fyra steg:**



**Inledning**

**Strategi**

**Bolagsstyrningsrapport**

**Finansiella rapporter**

**Hållbarhetsredovisning**

Om redovisningen

Allmän information

Hållbarhet hos Getinge

**Väsentlighet och intressenter**

Hållbarhetsstyrning och ledning

Miljö

Samhällsansvar

Styrning

Redovisningsprinciper

GRI-index

Revisors rapport över översiktlig granskning av Getinge AB (publ):s hållbarhetsredovisning samt yttrande avseende den lagstadgade hållbarhetsrapporten

**Övrig information**

## Resultatet av väsentlighetsbedömningen

Getinge har identifierat sina faktiska och potentiella inverknings på miljö och samhälle (bedömning av inverkansväsentlighet) och dessa presenteras i enlighet med GRI-standarder i denna rapport. Identifierade potentiella, faktiska, negativa och positiva inverknings förklaras ytterligare i respektive avsnitt som rör det väsentliga området. De områden som har identifierats som väsentliga presenteras i tabellen nedan. Jämfört med rapporten för 2023 har de väsentliga områdena uppdaterats för att inkludera vattenförbrukning. Mänskliga rättigheter ingår nu i vart och ett av de olika väsentliga områdena, och inte som ett separat väsentligt område. Medarbetarutbildning har tagits bort som väsentligt område.

	Väsentliga områden	Sida
<b>Miljö</b>	Klimat och energi	138
	Vattenförbrukning	142
	Cirkulär ekonomi: Resursanvändning	144
<b>Samhälls-ansvar</b>	Hälsa och säkerhet	151
	Inkludering och tillhörighet	153
	Hållbara och ansvarsfulla inköp	157
	Patientsäkerhet och kvalitet	158
<b>Styrning</b>	Anti-korruption	160



**Inledning**

**Strategi**

**Bolagsstyrningsrapport**

**Finansiella rapporter**

**Hållbarhetsredovisning**

Om redovisningen

Allmän information

Hållbarhet hos Getinge

**Väsentlighet och intressenter**

Hållbarhetsstyrning och ledning

Miljö

Samhällsansvar

Styrning

Redovisningsprinciper

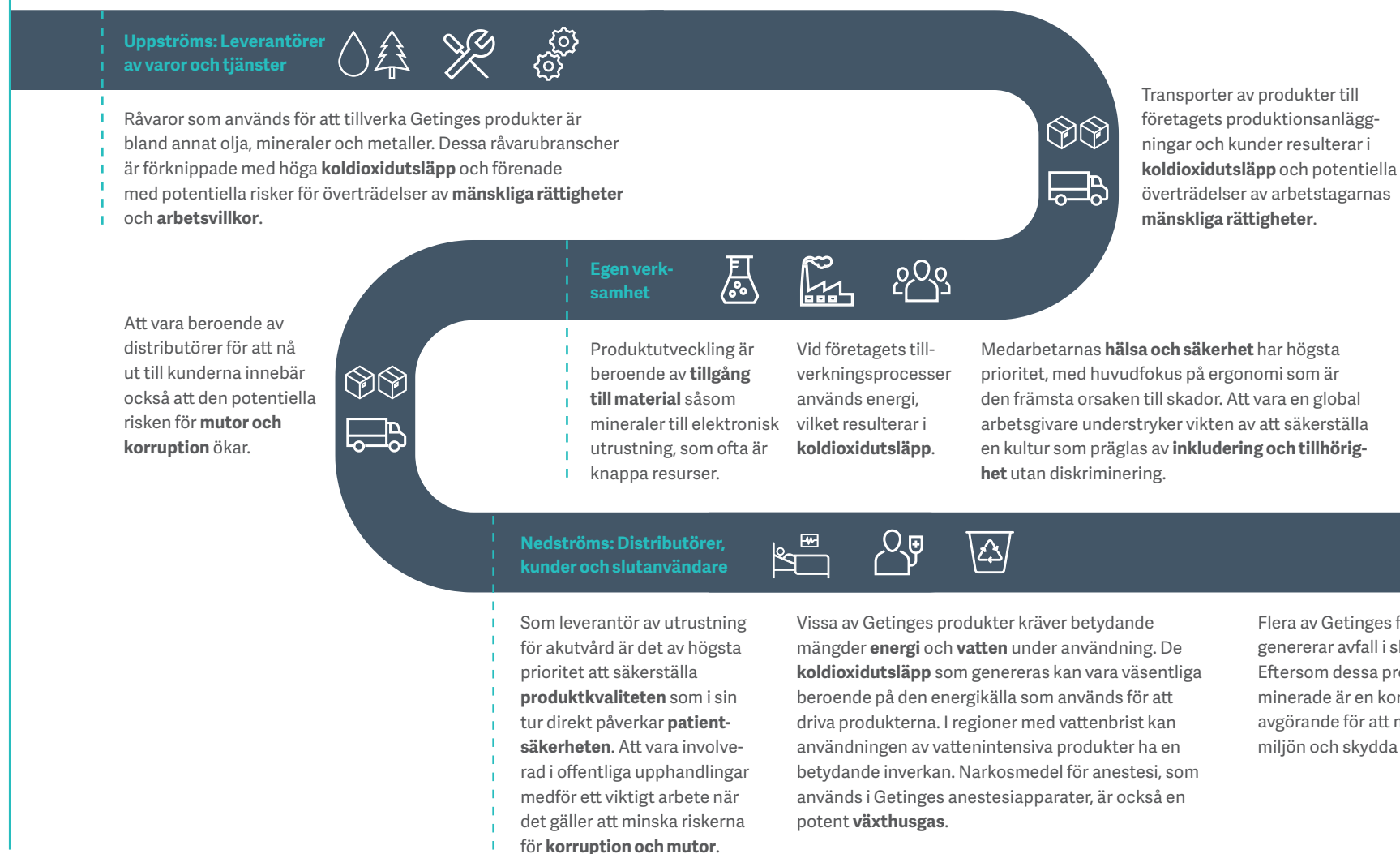
GRI-index

Revisors rapport över översiktlig granskning av Getinge AB (publ):s hållbarhetsredovisning samt yttrande avseende den lagstadgade hållbarhetsrapporten

**Övrig information**

## Inverkningar på människor och miljön i värdekedjan

Väsentliga inverknings i samband med företagets egen verksamhet och värdekedja illustreras nedan. Avsikten med illustrationen är att ge en överblick över väsentliga inverknings från bolagets verksamhet och den är inte uttömmande. Detaljerad information om varje väsentligt område och var i värdekedjan inverkan inträffar samt policyer, strategisk riktning och åtgärder, mål, nyckeltal och resultat såväl som resultatdata, finns i de aktuella avsnitten under "Miljö", "Samhällsansvar" och "Styrning".



**Inledning**

**Strategi**

**Bolagsstyrningsrapport**

**Finansiella rapporter**

**Hållbarhetsredovisning**

Om redovisningen

Allmän information

Hållbarhet hos Getinge

**Väsentlighet och intressenter**

Hållbarhetsstyrning och ledning

Miljö

Samhällsansvar

Styrning

Redovisningsprinciper

GRI-index

Revisors rapport över översiktlig granskning av Getinge AB (publ):s hållbarhetsredovisning samt yttrande avseende den lagstadgade hållbarhetsrapporten

**Övrig information**

## Intressentgrupper och intressentdialog

Att upprätthålla en öppen dialog med intressenter är en förutsättning för att Getinge ska kunna fortsätta integrera relevanta hållbarhetsaspekter i sin affärsmodell, strategi och dagliga verksamhet. Information om intressenternas förväntningar och krav samlas via olika kanaler. Bland annat sker det i samband med kundmöten och kundundersökningar, investerarmöten, branschforum, leverantörsuppföljningar och genom dialoger och undersökningar med företagets medarbetare. Kontakten med intressenter påverkar Getinges strategiska prioriteringar och väsentlighetsbedömning, samt formar företagets fokusområden och beslutstagande. Ett exempel är att vatten har lagts till som väsentligt område 2024. Under året var kontakten med intressenter begränsad till interna områdesexperter. För att säkerställa korrekthet och anpassning har Getinge granskat och jämfört med tidigare intressentdialoger, som inkluderat externa intressenters synpunkter och intressen. Getinges viktigaste intressenter, deras ESG-förväntningar och hur företaget samarbetar med dem visas i tabellen nedan.

Medarbetare	Kunder	Partners	Ägare och investerare	Myndigheter	Berörda samhällen och miljön
<p>Getinges medarbetare spelar en nyckelroll när det gäller företagets möjligheter att genomföra sin affärsstrategi på ett framgångsrikt sätt.</p> <p><b>ESG-förväntningar</b> Medarbetarundersökningar visar på en förväntan på hälsa och säkerhet, meningsfullt arbete, rättvisa löner, en känsla av samhörighet och goda utvecklingsmöjligheter.</p> <p><b>Kanaler för engagemang</b></p> <ul style="list-style-type: none"> <li>Dagliga kontakter mellan chefer och medarbetare</li> <li>Medarbetarenkät</li> <li>Möten, intervjuer och workshops</li> <li>Utbildningar</li> <li>Undersökning om medarbetar-engagemang</li> <li>GetNet (intern digital plattform)</li> <li>Speak-Up Line</li> </ul>	<p>Getinge har nära relationer och en kontinuerlig dialog med sina kunder. Genom att aktivt lyssna på deras feedback säkerställer företaget sina förutsättningar att kunna leverera värdefulla produkter och tjänster.</p> <p><b>ESG-förväntningar</b> Getinge har upplevt en successiv ökning av ESG-relaterade frågor från kunder. Utöver produkternas kvalitet och säkerhet lägger kunderna stor vikt vid miljöhänsyn och processen för tillbörlig aktsamhet (due diligence) i hela värdekedjan.</p> <p><b>Kanaler för engagemang</b></p> <ul style="list-style-type: none"> <li>Möten och intervjuer</li> <li>Analys av förfrågningsunderlag och krav från upphandlande organisationer</li> <li>Finansiell och icke-finansiell rapportering, inklusive kapitalmarknadsdagar</li> <li>Produktrelaterad information och kundutbildning</li> <li>Speak-Up Line</li> <li>Getinge.com</li> </ul>	<p>Samarbete och dialog med externa experter är avgörande för att möjliggöra ett positivt bidrag till samhället.</p> <p><b>ESG-förväntningar</b> Partners förväntar sig ansvarsfulla affärsmetoder och samarbeten i strategiska frågor.</p> <p><b>Kanaler för engagemang</b></p> <ul style="list-style-type: none"> <li>Möten och intervjuer med leverantörer och ekonomiska intressenter</li> <li>Värderingsinstitut</li> <li>Kommunikation och utbildning om uppförandekod för leverantörer och uppförandekod för affärspartners</li> <li>Speak-Up Line</li> <li>Getinge.com</li> </ul>	<p>Getinge för löpande dialog med investerare.</p> <p><b>ESG-förväntningar</b> Utöver företagets finansiella resultat (lönsamhet) och ekonomiska effektivitet samt materiella och immateriella tillgångar, rankas styrningsrelaterade aspekter högst av investerarna.</p> <p><b>Kanaler för engagemang</b></p> <ul style="list-style-type: none"> <li>Möten och intervjuer</li> <li>Finansiell och icke-finansiell rapportering inklusive Getinges kapitalmarknadsdag</li> <li>Kvartalsvisa telefonkonferenser och möten med hållbarhetsanalytiker</li> </ul>	<p>Getinge har åtagit sig att följa gällande bestämmelser på de marknader och geografiska platser där företaget är verksamt. Tydliga regulatoriska krav är avgörande för företagets framgång.</p> <p><b>ESG-förväntningar</b> Efterlevnad av regelverk och ledande produktkvalitet.</p> <p><b>Kanaler för engagemang</b></p> <ul style="list-style-type: none"> <li>Medlemskap i FN:s Global Compact och lokala svenska nätverk</li> <li>Branschorganisationerna Advamed och MedTech Europe</li> <li>Löpande dialoger med tillsynsmyndigheter om certifiering/registrering av produkter</li> </ul>	<p>Getinge ser samhället och miljön som viktiga tysta intressenter. Genom att minimera miljöpåverkan och stödja samhällen vill företaget bidra till hållbara ekosystem och motståndskraft.</p> <p><b>ESG-förväntningar</b> Getinge förväntas agera ansvarsfullt i frågor som rör miljö, samhälle och styrning. Detta innefattar att skydda ekosystem och biologisk mångfald, minska miljöpåverkan, främja social rättvisa och samhällets välbefinnande samt upprätthålla etiska och transparenta styrningsmetoder som prioriterar långsiktig hållbarhet.</p> <p><b>Kanaler för engagemang</b></p> <ul style="list-style-type: none"> <li>Vetenskapliga rapporter och verktyg. Exempel på sådana är Encore, World Resource Institute Aqueduct, ILOSTAT, Environment at a glance indicators (OECD), WASH, Forced Labor Observatory</li> </ul>

## Externa ESG-betyg

ESG-betyg är en källa till information som ger insikter om olika intressenters förväntningar. Till de mest relevanta ESG-betygen som har beaktats hör Sustainalytics, ISS ESG, MSCI och EcoVadis. Getinge för en löpande dialog med finansiella intressenter och värderingsinstitut för att kunna följa upp aktuella ESG-frågor och erbjuda en transparent kommunikation.

Värderingsinstitut	Resultat	Senaste bedömning
Sustainalytics	ESG-riskbetyg 2024: 22,8 Medelhög risk	Dec 2024
ISS ESG	Riskbetyg B- Styrningskvalitetbetyg: 9 SDG inverkan-betyg: 5,9 Status: Prime	Jan 2025
MSCI	Riskbetyg B	Sept 2024
EcoVadis	Poäng 67	Feb 2025



**Inledning**

**Strategi**

**Bolagsstyrningsrapport**

**Finansiella rapporter**

**Hållbarhetsredovisning**

Om redovisningen

Allmän information

Hållbarhet hos Getinge

Väsentlighet och intressenter

**Hållbarhetsstyrning och ledning**

Miljö

Samhällsansvar

Styrning

Redovisningsprinciper

GRI-index

Revisors rapport över översiktlig granskning av Getinge AB (publ):s hållbarhetsredovisning samt yttrande avseende den lagstadgade hållbarhetsrapporten

**Övrig information**

## Hållbarhetsstyrning och ledning

Bolagsstyrningen inom Getinge beskrivs i Bolagsstyrningsrapporten på sidorna 32-54. För hållbarhetsstyrning presenteras de huvudsakliga styrande organen nedan.

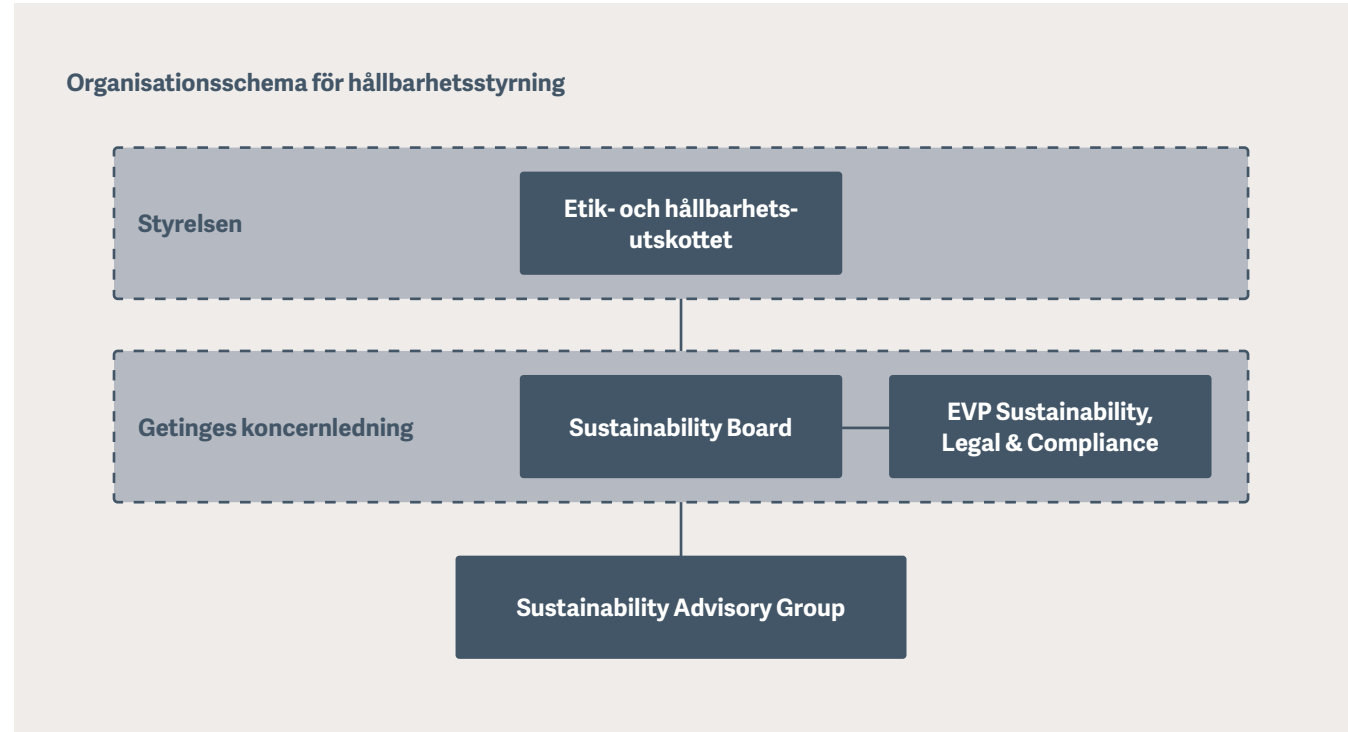
**Styrelsen**

Styrelsen har det yttersta ansvaret för väsentliga frågor inom koncernen, däribland hållbarhets- och kvalitetsfrågor. Styrelsen fastställer Getinges hållbarhetsmål, övervakar koncernens mål och strategier, riskhantering, M&A-strategi, utformningen av kund-erbjudandet och policyimplementeringen. Alla beslut innefattar den övergripande hållbarhets- och kvalitetsansatsen. En del av det beredande arbetet har styrelsen delegerat till relevanta styrelse-utskott.

Styrelsen godkänner koncernens årliga väsentlighetsbedömning, som vägleder hållbarhetsarbetet, och ansvarar för koncernens rapportering, inklusive hållbarhetsredovisningen och revisorernas granskning av denna. Styrelsens främsta roll är att övervaka, säkerställa Getinges koncernlednings styrning och arbete samt att bevaka, hantera och kontrollera inverknings, risker och möjligheter. Det innebär bland annat att hållbarhet och kvalitet ska integreras i alla beslut om större förvärv såväl som i riskhanteringsprocessen.

Valberedningen anser att styrelseledamöterna besitter kompetens och erfarenhet från hållbarhetsområdet, bland annat genom en styrelseledamots tidigare uppdrag som ordförande i ett hållbarhetsutskott, men även genom andra styrelseledamöters operativa uppdrag i ledande befattningar.

I december 2024 deltog styrelsen i en utbildning som genomfördes av en extern part och handlade om ansvarsfullt företagande för att ytterligare förbättra sin kompetens och expertis när det gäller att övervaka därtill relaterade frågor. Utbildningen fokuserade på hur företaget säkerställer integritet i interaktioner med hälso- och sjukvårdens personal och organisationer. Under 2024 behandlade styrelsen och etik- och hållbarhetsutskottet de väsentliga inverknings som beskrivs i denna rapport.



**Styrelsens utskott med ansvar för hållbarhet**

Etik- och hållbarhetsutskottet, som inrättades av styrelsen 2023, arbetar med att säkerställa en mer djupgående uppföljning av den strategiska integreringen av hållbarhet, inklusive kvalitet, och bereder policyer, åtgärder och mål för beslut av styrelsen. Utskottet utför också, på delegering av revisions- och riskutskottet, övervakning av rapporterad hållbarhetsinformation både i kvartalsrapporterna och i årsredovisningen, samt följer upp revisorns granskning av den årliga hållbarhetsredovisningen.

Under 2024 genomgick etik- och hållbarhetsutskottet en utbildning som hölls av en extern part inom det väsentliga området "Konsumentskydd", det vill säga produktsäkerhet och

kvalitet. Utöver etik- och hållbarhetsutskottet bereder styrelsens ersättningsutskott hållbarhetsrelaterade moment i bolagets ersättningsystem. Revisions- och riskutskottet är ytterst ansvarigt för beredning av hållbarhetsrapporteringen och den interna kontrollen över hållbarhetsrapporteringen.

**Koncernledningen**

Getinges VD & koncernchef har det yttersta ansvaret för den löpande förvaltningen och ledningen av koncernen, och stöds i det arbetet av koncernledningen som har det operativa ansvaret för att integrera hållbarhet och kvalitet i företagets strategi, affärsmodell och verksamhet. Inom Getinges koncernledning ligger det



**Inledning**

**Strategi**

**Bolagsstyrningsrapport**

**Finansiella rapporter**

**Hållbarhetsredovisning**

Om redovisningen

Allmän information

Hållbarhet hos Getinge

Väsentlighet och intressenter

**Hållbarhetsstyrning och ledning**

Miljö

Samhällsansvar

Styrning

Redovisningsprinciper

GRI-index

Revisors rapport över översiktlig granskning av Getinge AB (publ):s hållbarhetsredovisning samt yttrande avseende den lagstadgade hållbarhetsrapporten

**Övrig information**

Yttersta ansvaret för Getinges hållbarhetsansats, inklusive övervakning, hantering och tillsyn av inverknings, risker och möjligheter, hos Executive Vice President (EVP) Sustainability, Legal & Compliance.

Framstegen i implementeringen granskas som en del av den löpande granskningen av affärsverksamheten och dess funktioner. Dessutom hålls kvartalsvis möte med Sustainability Board, bestående av alla medlemmar i koncernledningen, som möjliggör fokus på nyckelfrågor.

**Sustainability-funktionen**

För arbetet med att driva hållbarhetsansatsen på operativ nivå ansvarar Sustainability-funktionen, som ingår i Sustainability, Legal & Compliance-teamet.

Till stöd för detta arbete har företaget inrättat en tvärfunktionell arbetsgrupp, Sustainability Advisory Group (SAG-arbetsgruppen). En medlem i ledningsgruppen från varje affärsområde och funktion har utsetts att ingå i SAG-arbetsgruppen. Syftet är att de ska säkerställa att hållbarhetspolicyer, åtgärder och mål implementeras i alla affärsområden och funktioner. SAG-arbetsgruppen leds av Head of Corporate Sustainability, och varje medlem i arbetsgruppen ansvarar för att ledningen för respektive affärsområde och funktion får tillräcklig information om den förväntade implementeringen av hållbarhetspolicyer, åtgärder och mål. Särskilda kontroller och rutiner för att följa upp implementeringen genomförs också genom en Sustainability Controller, som är integrerad i Finance-funktionen.

Företagets Sustainability-funktion är sakkunnig i miljöfrågor och driver viktiga tvärfunktionella projekt enligt beslut i SAG-arbetsgruppen.

EVP Sustainability, Legal & Compliance övervakar Sustainability-funktionens arbete vad gäller väsentliga inverknings, risker och möjligheter och följer upp genomförandet av strategin. Resultatet av detta arbete rapporteras också av EVP Sustainability, Legal & Compliance till etik- och hållbarhetsutskottet och minst en gång om året till styrelsen.

Hållbarhetsmålen utarbetas av Sustainability-funktionen på uppdrag av etik- och hållbarhetsutskottet och godkänns slutligen av styrelsen. Ansvaret för att följa upp och övervaka hur Getinges arbete fortskrider ligger hos etik- och hållbarhetsutskottet.

**Ethics and Compliance-funktionen**

Styrningen av etik och regelefterlevnad leds av Ethics & Compliance-funktionen, som ingår i Sustainability, Legal & Compliance-teamet. Funktionen har antagit en riskbaserad strategi som ska säkerställa att efterlevnadsprogram utformas och implementeras i syfte att hantera relevanta riskområden som mutor och korruption, efterlevnad av hälso- och sjukvårdsregler, mänskliga rättigheter och handelssanktioner. Funktionen ger dagligt stöd för implementeringen, men det yttersta ansvaret för implementeringen av efterlevnadsprogrammen ligger hos respektive affärsområde och funktion. Chief Ethics & Compliance Officer rapporterar regelbundet till styrelsens revisions- och riskutskott, etik- och hållbarhetsutskott samt till Getinges koncernledning.

**Quality Compliance, Regulatory & Medical Affairs-funktionen**

Kvalitet och patientsäkerhet är ett väsentligt område av yttersta vikt för företaget. Som en följd har en funktion för Quality Compliance, Regulatory & Medical Affairs inrättats på koncernnivå, under ledning av Executive Vice President (EVP) Quality Compliance, Regulatory & Medical Affairs.

Funktionen utvecklar relevanta policyer, processer och övervakningsmekanismer som säkerställer att kvalitetsledningssystemet är effektivt och att lagstadgade krav uppfylls. Det yttersta operativa ansvaret för produktkvalitet och regelefterlevnad ligger hos ledningen för respektive affärsområde och funktion. Därutöver genomförs kvalitetssystemrevisioner av respektive innehavare av certifikat i verksamheten för att säkerställa att kvalitetssystemen uppfyller de externa krav som ställs. Ansvaret för att följa upp och övervaka Getinges kvalitetsarbete ligger hos etik- och hållbarhetsutskottet.

**Affärsområden och funktioner**

Varje affärsområde och funktion, inklusive den globala försäljnings- och serviceorganisationen samt koncerngemensamma kompetens- och supportfunktioner, är ytterst ansvariga för att genomföra policyer, mål och åtgärder. Operativ anpassning hanteras av SAG-arbetsgruppen, och som ett led i detta arbete utvärderas även löpande hållbarhetsrelaterade risker, möjligheter och framsteg. Affärsområdena och funktionerna ansvarar också för att integrera hållbarhetsrelaterade överväganden i sina respektive strategier och verksamhetsplaner, som presenteras för Getinges koncernledning och för styrelsen.

**Policyer och styrdokument**

Styrelsens och utskottens mandat och ansvar i fråga om hållbarhet och kvalitet, som beskrivs i detta avsnitt, fastställs i arbetsordningen. Hållbarhetsstyrningen inom Getinge regleras ytterst av en hållbarhetspolicy, som fastställs av styrelsen. Getinges Sustainability Policy är en del av företagets globala policyramverk.

**Policyåtaganden**

Det globala policyramverket består av 16 globala policyer, som godkänns av Getinges styrelse, och relaterade globala direktiv. Som svar på den ständigt föränderliga regleringsmiljön och förväntningarna från intressenter, granskas och uppdateras Getinges globala policyer och direktiv minst vartannat år. Dessa dokument ger ytterligare vägledning inom specifika områden och betonar företagets åtagande vad gäller ansvarsfull affärsetik.

Getinges Human Rights Policy slår fast att alla människor ska behandlas med värdighet och respekt. Policyn är baserad på den allmänna förklaringen om de mänskliga rättigheterna, FN:s riktlinjer för näringsliv och mänskliga rättigheter och Internationella arbetsorganisationens (ILO) deklaration om grundläggande principer och rättigheter i arbetet. Policyn tillämpas på alla anställda och alla affärsrelationer som agerar på Getinges vägnar.

**Inledning****Strategi****Bolagsstyrningsrapport****Finansiella rapporter****Hållbarhetsredovisning**

Om redovisningen

Allmän information

Hållbarhet hos Getinge

Väsentlighet och intressenter

**Hållbarhetsstyrning och ledning**

Miljö

Samhällsansvar

Styrning

Redovisningsprinciper

GRI-index

Revisors rapport över översiktlig granskning av Getinge AB (publ):s hållbarhetsredovisning samt yttrande avseende den lagstadgade hållbarhetsrapporten

**Övrig information**

Getinges globala policyer och direktiv finns på tolv språk och är lättillgängliga för alla medarbetare via den interna kommunikationsplattformen GetNet. De flesta policyer är också offentligt tillgängliga för andra intressenter på Getinges webbplats.

Under året granskades två hållbarhetsrelaterade policyer i ramverket: Global Anti-Trust & Fair Competition Policy och Global Intellectual Property Policy. Kommunikation och utbildning tillhandahålls för relevanta medarbetare för att säkerställa att kraven i respektive policy uppfylls. Getinges policyer definierar kraven och förväntningarna på hur man ska agera och omsätts i praktiken genom dagliga handlingar och beslut.

Getinge har också utvecklat och upprätthåller en uppförandekod för affärspartners. Den är en förlängning av Getinges uppförandekod och beskriver de etiska principer och krav som affärspartners förväntas följa när de gör affärer med Getinge.

Externt är företaget engagerat i flera globala initiativ som rör ansvarsfull affäretik. Getinge har skrivit under FN:s globala överenskommelse (Global Compact) och stöder de tio principerna om mänskliga rättigheter, arbetsrätt, miljö och antikorrupktion.

Getinge stöder också FN:s 17 hållbara utvecklingsmål. I detta avseende identifierar och beskriver Getinges årsredovisning för 2024 de av FN:s hållbarhetsmål som bäst motsvarar hur företaget påverkar sin affärsmiljö. Dessutom har Getinge varit en stödjande medlem i Swedish Anti-Corruption Institute sedan 2022 och deltar aktivt i relaterade nätverk.

**Implementering av policyåtaganden**

Samtliga koncernfunktioner och produktionsenheter är ansvariga för att följa uppförandekoden och genomföra hållbarhetsmålen inom deras linjeorganisation. De är också ansvariga för att utvärdera hållbarhetsrelaterade risker i sin verksamhet, inklusive men inte begränsat till leverantörsansvar, miljö, arbetsmiljö och säkerhet, antikorrupktion samt mångfald i arbetskraften. Koncernfunktionerna tillhandahåller stöd, tillsyn och övervakning.

**Processer för att åtgärda negativa effekter**

Getinge är engagerat i en öppen och transparent kommunikation, både internt och externt. Alla anställda uppmanas att rapportera misstänkta eller observerade överträdelser av lag eller företagets uppförandekod. I detta avseende uppmuntrar Getinge rapportering till chefer, personalavdelningen och det globala Ethics & Compliance-teamet. Getinge har också en visseblåsar-hotline: Getinge Speak-Up Line. Den är tillgänglig både internt och externt via företagets interna kommunikationsplattform, GetNet, samt via webbplatsen getinge.com. Plattformen för Getinges Speak-Up Line har tillgång till över 340 olika språk och idag använder Getinge ett 60-tal olika språk. Getinge har en strikt policy om att inte vidta repressalier och rapporterar regelbundet till ledande befattningshavare om statusen för interna utredningar i olika forum, såsom Ethics Committee, revisions- och riskutskottet samt i samband med ledningsmöten för affärsområdena eller sälj- och serviceorganisationens regionala ledningsmöten. Genom dessa mekanismer arbetar Getinge med att fånga, spåra och åtgärda klagomål enligt etablerade rutiner och processer. Avsedda användare av Speak-Up Line är inte involverade i utformningen, granskningen, driften eller förbättringen av denna.

**Mekanismer för att söka råd och ta upp problem**

Anställda kan söka råd från sina närmaste chefer, personalavdelningen och/eller Ethics- & Compliance-avdelningen. Getinges externa whistleblower-hotline, Getinge Speak-Up Line, möjliggör konfidentiell rapportering via en webbplats eller telefon och är öppen för Getinges anställda, leverantörer, distributörer och andra affärspartners. Chief Ethics & Compliance Officer är ansvarig för att säkerställa att alla rapporter om misstänkta överträdelser av uppförandekoden eller regelefterlevnad bedöms, utreds och åtgärdas på rätt sätt.

Det övergripande styrande organet för interna utredningar är Ethics Committee, som är ett forum på koncernledningsnivå. Ethics Committee träffas minst fem gånger om året, före varje möte i revisions- och riskutskottet samt vid behov. Chief Ethics & Compliance Officer ansvarar för att övervaka åtgärdsplaner och lämna uppdateringar om dessa till Ethics Committee och styrelsens revisions- och riskutskott. Relevant information lämnas även till etik- och hållbarhetsutskottet i den utsträckning det bedöms nödvändigt.

**Inledning**

**Strategi**

**Bolagsstyrningsrapport**

**Finansiella rapporter**

**Hållbarhetsredovisning**

Om redovisningen

Allmän information

Hållbarhet hos Getinge

Väsentlighet och intressenter

Hållbarhetsstyrning och ledning

**Miljö**

Samhällsansvar

Styrning

Redovisningsprinciper

GRI-index

Revisors rapport över översiktlig granskning av Getinge AB (publ):s hållbarhetsredovisning samt yttrande avseende den lagstadgade hållbarhetsrapporten

**Övrig information**

MILJÖ

# Klimat och energi

**Makroperspektivet**

Hälso- och sjukvårdssektorn står för cirka 5 % av de globala koldioxidutsläppen.<sup>1</sup> Klimatförändringarna har direkta kopplingar till hälsa då stigande temperaturer och extrema väderförhållanden bidrar till spridning av sjukdomar, luftvägsbesvär och värmerelaterade sjukdomar. Detta innebär att hälso- och sjukvårdssektorn måste involveras i ett systematiskt arbete för att uppnå bättre hälsoreultat med ett minskat koldioxidavtryck.

Getinge har åtagit sig att nå nettonollutsläpp i enlighet med validerade vetenskapsbaserade mål.

**Getinges mål**

**Nettonollutsläpp till 2050**

Getinge åtog sig år 2020 att arbeta med att upprätta klimatmål i enlighet med Science Based Targets-initiativet (SBTi). Företagets mål på kort och lång sikt validerades av SBTi 2023. Målet på lång sikt är att uppnå nettonollutsläpp senast 2050. Målen på kort sikt är att minska scope 1- och 2-utsläppen med minst 90 % och scope 3-utsläppen med minst 25 % fram till 2030 (basår 2021).

**Energi**

Företagets mål är att minska energiförbrukningen med 20 % fram till 2030 jämfört med 2021.

**Relevanta hållbarhetsmål (SDG)**



<sup>1</sup> [https://www.thelancet.com/journals/lanplh/article/PIIS2542-5196\(20\)30121-2/fulltext](https://www.thelancet.com/journals/lanplh/article/PIIS2542-5196(20)30121-2/fulltext)

**Inverkan**

Koldioxidutsläpp förekommer i de flesta led i företagets värdekedja. Merparten av dessa utsläpp kommer från inköpta varor och tjänster, användningen av produkter och in- och utgående varutransporter. Nedan beskrivs negativa inverknings i värdekedjan.

**Inverkan uppströms**

Scope 3-utsläpp

**Inköp:**

Material som används i tillverkningen och är förenade med hög energiåtgång vid utvinning, förädling eller produktion (t.ex. metaller, elektronik och plast) ökar det totala koldioxidavtrycket.

Vissa leverantörer förlitar sig på koldioxidintensiva energikällor som bidrar väsentligt till scope 3-utsläppen.

**Transport:**

Transporter av material mellan leverantörer och tillverkare leder till koldioxidutsläpp, särskilt när flygfrakt används.

**Inverkan egen verksamhet**

Scope 1- och 2-utsläpp

**Tillverkning:**

Energi som används till tillverkning och uppvärmning av produktionsanläggningar och kontor leder till koldioxidutsläpp på de platser där fossila bränslen används.

**Genererat avfall:**

Tillverkningen genererar avfall (t.ex. produktionskrot), varav en del kräver energiintensiv avfallshantering eller hamnar på deponier, vilket ofta leder till ökade utsläpp.

**Inverkan nedströms**

Scope 3-utsläpp

**Transport:**

Transporter av färdiga produkter från Getinges produktionsanläggningar till kunder leder till koldioxidutsläpp, särskilt när flygfrakt används.

**Energiförbrukning vid användning:**

Produkter som behöver energi för att fungera, i synnerhet autoklaver, leder till ökad efterfrågan på energi och utsläpp, särskilt när kunder använder fossilbaserad elektricitet för att skapa ånga.

**Bortskaffande av uttjänta produkter:**

Många av Getinges produkter förbränns i slutet av sin livscykel på grund av säkerhetsbestämmelser, vilket resulterar i utsläpp och miljöföroreningar. Avsaknaden av system för återlämnande eller återvinning förvärrar dessa utmaningar ytterligare.

**Bedömning av inverknings och hantering av risker**

Klimatutsläpp är en viktig aspekt för Getinge eftersom hälso- och sjukvårdssektorn har en väsentlig inverkan på klimatförändringarna. Långsiktiga exponeringar för både fysiska risker och omställningsrisker relaterade till klimatförändringar finns huvudsakligen i värdekedjan. De främsta riskerna som identifierats är de effekter som extrema väderförhållanden och stigande havsnivåer kan ha på vissa delar av leveranskedjan. Varje år görs en intern utvärdering av exponeringen för fysiska risker. Vid utvärderingen 2024 bedömdes Getinges riskexponering för klimatförändringar vara relativt låg.

**Begränsande åtgärder:**

För att minska utsläppen från företagets värdekedja har Getinge fastställt nettonollutsläppsmål, och under 2023 validerades målen för minskning av koldioxidutsläpp av SBTi. Åtgärder som hittills reducerat scope 1- och 2-utsläpp är övergången till förnybara energikällor vid företagets produktionsanläggningar och förbättrad energieffektivitet medan minskad flygfrakt reducerat scope 3-utsläpp.

**Policyer**

I Getinges Global Environmental Policy fastställs företagets åtagande att minska sin miljöpåverkan genom hela värdekedjan. Minskningen av växthusgaser är ett centralt fokus i denna policy.

**Inledning**

**Strategi**

**Bolagsstyrningsrapport**

**Finansiella rapporter**

**Hållbarhetsredovisning**

Om redovisningen

Allmän information

Hållbarhet hos Getinge

Väsentlighet och intressenter

Hållbarhetsstyrning och ledning

**Miljö**

Samhällsansvar

Styrning

Redovisningsprinciper

GRI-index

Revisors rapport över översiktlig granskning av Getinge AB (publ):s hållbarhetsredovisning samt yttrande avseende den lagstadgade hållbarhetsrapporten

**Övrig information**

**MILJÖ – Klimat och energi**

Alla Getinges produktionsanläggningar är certifierade enligt ISO14001-standarden, med undantag för några få nyligen förvärvade enheter. ISO 14001 utgör ett strukturerat ramverk i fråga om ledning och åtgärder för utsläppsminskningar som ska genomföras och följas upp på lokal nivå. Getinges Standard Operating Procedure (SOP) för EcoDesign gäller för hårdvara, tillbehör, reservdelar, service, eftermarknad, förpackningar och manualer. Förfarandet beskriver hur företaget tar hänsyn till miljöaspekter i processen för kontroller av design och riskhantering för medicintekniska produkter och icke medicintekniska produkter (lokalt förfarande) genom att använda en standardiserad metod för livscykelanalys (LCA). Denna metod bidrar till att minska miljöpåverkan genom att tillgängliggöra information om miljöavtryck och de mest miljöbelastande aspekterna av en produkts livscykel (inklusive utvinning av material, produktion, transport, produktanvändning och sluthantering). Berörda medarbetare utbildas i att använda LCA-verktyget för att säkerställa enhetlig och korrekt tillämpning.

**Strategisk riktning och åtgärder**

Bolaget är fast beslutet att mäta och följa upp koldioxidutsläppen i hela värdekedjan, med fokus på de områden som har störst påverkan, nämligen energi, produktutveckling som påverkar materialval och energieffektivitet i produktanvändning samt val av transportsätt. Getinge ska ta fram en omställningsplan för begränsning av klimatförändringar.

**Kontinuerlig förbättring av data och beräkningsmetoder**

Getinge har arbetat med utsläppsberäkningar för scope 1, 2 och 3 sedan 2021 och strävar ständigt efter att förbättra data och beräkningar. Basåret för beräkning av utsläppsvärden är 2021, och uppdaterat för 2024 års rapport samt anpassat till basåret i SBTi. 2024 är det första året som Getinge inkluderar delar av scope 3 i årsredovisningen. De fullständiga utsläppen i scope 1, 2 och 3 rapporteras sedan 2023 i Climate Disclosure Report som finns tillgänglig på [getinge.com](https://www.getinge.com).

**Åtgärder uppströms**

Scope 3-utsläpp

**Minska utsläppen från inköpta varor och tjänster**

Att minska utsläppen från inköpta varor och tjänster är en utmaning i medtechsektorn på grund av dess strikta reglering. Likväl vidtar Getinge åtgärder för minskade utsläpp med fokus på direktleverantörer av varor som har en relativt hög utsläppspåverkan (metaller, plast och elektronik). Syftet är att få fram primära miljödata om produkter och alternativ, och att samarbeta med befintliga leverantörer för att stödja deras arbete med att reducera koldioxidutsläppen.

Störst effekt har arbetet som har inletts inom de tre affärsområdena för att identifiera viktiga möjligheter till EcoDesign genom att systematiskt utmana valet av design, material och komponenter samt kontinuerligt sträva efter att minska materialflödet. Detta inkluderar att ersätta vissa material med alternativ som ger lägre utsläpp, till exempel alternativ till fossilbaserade plaster. Under 2024 nådde Getinge en viktig milstolpe genom att utveckla en DPTE-BetaBag® där betadelen är tillverkad av förnybar plast i stället för som tidigare av fossilbaserad polykarbonat (PC).

**Åtgärder egen verksamhet**

Scope 1- och 2-utsläpp

**Begränsa utsläppen från produktionen**

Scope 1 och 2 stod för mellan 2–3 % av de totala koldioxidutsläppen 2024. Utsläppen från energi som används vid tillverkning och uppvärmning av lokaler är bolagets prioritet eftersom de är direkt kontrollerbara av bolaget. Under 2024 har fokus varit att förbättra energieffektiviteten, byta till alternativa energi- och elkällor och i största möjliga utsträckning frånga fossila bränslen.

**Elektrifiering av bilparken**

Elektrifieringen av företagets fordonsflotta fortsatte under 2024 med utmaningar när det gäller laddningsinfrastrukturen i vissa delar av världen som påverkar omställningen.

**Åtgärder nedströms**

Scope 3-utsläpp

**Minskning av utsläpp från godstransporter**

Utsläppen från godstransporter har fortsatt att minska under 2024 till följd av en ökad användning av sjöfrakt i stället för flygfrakt på flera logistikrutter, framför allt mellan Europa och USA. Reduceringen motsvarar en minskning med mer än 30 % sedan basåret.

**Utsläpp från energianvändning av sålda produkter**

Vad gäller produkter med höga koldioxidutsläpp under användning, t.ex. autoklaver och diskdesinfektorer, undersöker Getinge kontinuerligt hur energieffektiviteten kan förbättras. En viktig metod är att tillämpa EcoDesign-principerna i produktutvecklingen.

För att minska utsläppen under användning krävs också att kunderna ställer om från fossilbaserad el till förnybara källor. Getinge tillhandahåller förbättrade användarinstruktioner och för en aktiv dialog med kunderna i syfte att stötta utsläppsminskningen.

Energieffektivitet är alltjämt en prioritet inom produktutvecklingen. Till exempel har GEW 888 neo (diskdesinfektor/tork) som lanserades 2024, en kompakt design och resurseffektiv teknik som minskar energiförbrukningen med upp till 25 % jämfört med föregångaren, beroende på konfiguration.

**Inledning**

**Strategi**

**Bolagsstyrningsrapport**

**Finansiella rapporter**

**Hållbarhetsredovisning**

Om redovisningen

Allmän information

Hållbarhet hos Getinge

Väsentlighet och intressenter

Hållbarhetsstyrning och ledning

**Miljö**

Samhällsansvar

Styrning

Redovisningsprinciper

GRI-index

Revisors rapport över översiktlig granskning av Getinge AB (publ):s hållbarhetsredovisning samt yttrande avseende den lagstadgade hållbarhetsrapporten

**Övrig information**

**MILJÖ – Klimat och energi**

**Scope 3-utsläpp**

Scope 3-utsläpp, som utgör merparten av de totala utsläppen, är till stor del utanför företagets direkta kontroll. Detta innebär att åtgärder för att minska utsläppen både uppströms och nedströms kräver mer tid och arbete. De kategorier som kommer att göra störst skillnad när det gäller att minska utsläppen och uppnå företagets mål på kort och lång sikt är: inköpta varor och tjänster, inkommande och utgående varutransporter samt utsläpp från användningen av de sålda produkterna.

Ovan nämnda kategorier av scope 3-utsläpp utgjorde merparten av de totala utsläppen under 2024, och kommer därför att rapporteras i denna årsredovisning. Mer information om andra scope 3-utsläppskategorier finns i Getinges Climate Disclosure report.

**Mål, nyckeltal och resultat**

**Nettonollutsläpp till 2050**

Målet på lång sikt är att uppnå nettonollutsläpp senast 2050. Målen på kort sikt är att minska scope 1- och 2-utsläppen med minst 90 % och scope 3-utsläppen med minst 25 % fram till 2030 (basår 2021). Scope 1- och 2-utsläpp i den egna produktionen 2024 minskade med 20 % jämfört med föregående år, merparten av denna minskning beror på övergången till förnyelsebar el. För totala scope 1- och 2-utsläpp är det övergången från tjänstebilar med fossila bränslen till el- och hybridbilar som står för merparten av minskningen. Vad gäller utsläpp från värdekedjan (scope 3) är det framförallt i utgående transporter som företaget kan dra slutsatser från förändring av utsläpp. Här har fokus på att ersätta flygtransporter med sjöfrakt mellan EU och USA samt minskade flygtransporter generellt gett en minskning på över 30 % sedan basåret 2021. För utsläpp från inköpta varor och användning av produkter fortsätter Getinge att arbeta på att förbättra datakvaliteten för att bättre kunna fokusera på utsläppsminskande åtgärder.

**Energi**

Under 2024 har Getinge fortsatt att minska sin energiförbrukning i linje med målet att reducera energiförbrukningen med 20 % jämfört med basåret 2021. För 2024 uppgick energiförbrukningen för produktionsanläggningar till 77 117 MWh, en minskning med 19 % jämfört med basåret 2021. Minskningen jämfört med 2023 beror främst på minskad gasanvändning i produktionen. En anläggning har arbetat fokuserat med investeringar i uppgradering av värmeslingor och optimering av kontroller. Andelen förnybar energi uppgår till 70 % för 2024 (65 % för 2023).

**Utsläpp, ton CO<sub>2</sub>e\***

Utsläpp från egen produktion	2024	2023	2022	2021
Utsläpp från olja	81	93	88	94
Utsläpp från gas	3 720	3 990	3 602	5 187
<b>Totalt scope 1</b>	<b>3 800</b>	<b>4 083</b>	<b>3 691</b>	<b>5 280</b>
Utsläpp från el	363	1 096	4 924	9 805
Utsläpp från fjärrvärme	0	0	97	210
<b>Totalt scope 2</b>	<b>363</b>	<b>1 096</b>	<b>5 021</b>	<b>10 015</b>
<b>Totalt scope 1 och 2 från egen produktion</b>	<b>4 163</b>	<b>5 179</b>	<b>8 712</b>	<b>15 295</b>
<b>Minskning från basår, ton CO<sub>2</sub>e</b>	<b>-11 132</b>	<b>-10 117</b>	<b>-6 584</b>	
<b>Minskning från basår, (%)</b>	<b>-73 %</b>	<b>-66 %</b>	<b>-43 %</b>	
<b>Minskning från föregående år, ton CO<sub>2</sub>e</b>	<b>-1 015</b>	<b>-3 533</b>	<b>-6 584</b>	
<b>Minskning från föregående år, (%)</b>	<b>-20 %</b>	<b>-41 %</b>	<b>-43 %</b>	
Direkta växthusgasutsläpp (scope 1)	2024	2023	2022	2021
Utsläpp från egen produktion	3 800	4 083	3 691	5 280
Utsläpp från leasade fordon	8 910	11 449	11 149	12 838
<b>Totala direkta utsläpp av växthusgaser (scope 1)</b>	<b>12 710</b>	<b>15 532</b>	<b>14 840</b>	<b>18 118</b>
Indirekta växthusgasutsläpp (scope 2)				
Utsläpp från egen produktion	363	1 096	5 021	10 015
Utsläpp från hyrda lokaler	2 706	2 805	3 420	4 751
<b>Totala indirekta utsläpp av växthusgaser (scope 2)</b>	<b>3 069</b>	<b>3 901</b>	<b>8 441</b>	<b>14 766</b>
Intensitet	2024	2023	2022	2021
CO <sub>2</sub> e-utsläpp från produktionen i förhållande till intern försäljning (Mkr):	0,256	0,327	0,543	0,871

\*Arbetet med att ytterligare förbättra kvaliteten på Getinges hållbarhetsdata har resulterat i en omräkning av vissa data avseende klimat och energi för perioden 2021–2023. Gasmättet omräknades för tre legala enheter i Tyskland, som övergick till mer detaljerade mätmetoder. Måten för gas och el korrigerades för en legal enhet, och rapporteringsprocessen förbättrades för att minska risken för felaktigheter framöver. Scope 1-data för leasade fordon har omräknats, med en mer konsekvent beräkningsmetod för rapporteringsperioden 2021–2023. Scope 2-data för hyrda lokaler har omräknats, eftersom ett antal produktionsanläggningar dubbelräknades och redan ingick i produktionsifforna. En legal enhet, High Purity New England, har tillkommit genom förvärv, och data har uppdaterats för perioden 2021–2024. All data är platsbaserad. Data för CO<sub>2</sub> är inte inkluderat i rapporten för följande bolag: Ultra Clean, Healthmark och Paragonix då de förvärvades för mindre än 24 månader sedan.

**Scope 3-utsläpp, ton CO<sub>2</sub>e\*\***

Scope 3	2024	2023	2022	2021
3.1 Inköp av varor och tjänster	166 387	160 287	162 224	163 616
3.4 Godstransporter (Uppströms transport och distribution)	39 675	42 956	52 436	58 772
– inkommande transport	7 803	7 669	8 952	10 764
– utgående transport	31 871	35 287	43 485	48 008
3.11 Utsläpp från energianvändning av sålda produkter	336 489	367 639	360 251	350 558

\*\*Scope 3-utsläpp inkluderar inte förvärv gjorda efter januari 2022.



**Inledning**

**Strategi**

**Bolagsstyrningsrapport**

**Finansiella rapporter**

**Hållbarhetsredovisning**

Om redovisningen

Allmän information

Hållbarhet hos Getinge

Väsentlighet och intressenter

Hållbarhetsstyrning och ledning

**Miljö**

Samhällsansvar

Styrning

Redovisningsprinciper

GRI-index

Revisors rapport över översiktlig granskning av Getinge AB (publ):s hållbarhetsredovisning samt yttrande avseende den lagstadgade hållbarhetsrapporten

**Övrig information**

**MILJÖ – Klimat och energi**

**Energikonsumtion inom organisationen\***

<b>Energikonsumtion i produktionen, MWh</b>	<b>2024</b>	<b>2023</b>	<b>2022</b>	<b>2021</b>
Olja	297	342	326	345
Gas	29 319	31 072	29 113	37 103
Elektricitet	45 252	45 278	47 289	53 268
Fjärrvärme	2 250	2 311	3 455	4 315
<b>Total energiförbrukning från produktionen</b>	<b>77 117</b>	<b>79 004</b>	<b>80 183</b>	<b>95 031</b>
<b>Minskning från basåret 2021 (MWh)</b>	<b>-17 914</b>	<b>-16 027</b>	<b>-14 848</b>	
<b>Minskning från basåret 2021 (%)</b>	<b>-19 %</b>	<b>-17 %</b>	<b>-16 %</b>	
<b>Minskning från föregående år (MWh)</b>	<b>-1 887</b>	<b>-1 179</b>	<b>-14 848</b>	
<b>Minskning från föregående år (%)</b>	<b>-2 %</b>	<b>-1 %</b>	<b>-16 %</b>	
<b>Energiintensitet:</b> Energianvändning från produktion (MWh)/Intern försäljning	4,7	5,0	5,0	5,4
<b>Förnybara energikällor i produktion, MWh</b>	<b>2024</b>	<b>2023</b>	<b>2022</b>	<b>2021</b>
<b>Total energiförbrukning</b>	<b>77 117</b>	<b>79 004</b>	<b>80 183</b>	<b>95 031</b>
Energiförbrukning från förnybara källor	53 938	51 383	44 281	37 523
Andel förnybara energikällor	70 %	65 %	55 %	39 %
<b>Total elförbrukning</b>	<b>45 252</b>	<b>45 278</b>	<b>47 289</b>	<b>53 268</b>
Elförbrukning från förnybara källor	42 705	41 290	33 608	28 254
Andel förnybar el	94 %	91 %	71 %	53 %
<b>Total gasförbrukning</b>	<b>29 319</b>	<b>31 072</b>	<b>29 113</b>	<b>37 103</b>
Gasförbrukning från förnybara källor	8 984	7 791	8 094	6 837
Andel förnybar gas	31 %	25 %	28 %	18 %
<b>Total fjärrvärmeförbrukning</b>	<b>2 250</b>	<b>2 311</b>	<b>3 455</b>	<b>4 315</b>
Fjärrvärmeförbrukning från förnybara källor	2 250	2 302	2 580	2 432
Andel förnybar fjärrvärme	100 %	100 %	75 %	56 %
<b>Gas- och oljeförbrukning, Nm<sup>3</sup></b>	<b>2024</b>	<b>2023</b>	<b>2022</b>	<b>2021</b>
Gasförbrukning Nm <sup>3</sup> (värmevärde 0,011 MWh/Nm <sup>3</sup> )	2 665 946	2 832 463	2 653 908	3 382 216
Oljeförbrukning Nm <sup>3</sup> (värmevärde 9,95 MWh/Nm <sup>3</sup> )	30	34	33	35

\*Arbetet med att ytterligare förbättra kvaliteten på Getinges hållbarhetsdata har resulterat i en omräkning av vissa data avseende klimat och energi för perioden 2021–2023. Gasmåttet omräknades för tre legala enheter i Tyskland, som övergick till mer detaljerade mätmetoder. Måtten för gas och el korrigerades för en legal enhet, och rapporteringsprocessen förbättrades för att minska risken för felaktigheter framöver. En legal enhet, High Purity New England, har tillkommit genom förvärv, och data har uppdaterats för perioden 2021–2024. All data är platsbaserad. Data för energi är inte inkluderat i rapporten för följande bolag: Ultra Clean, Healthmark och Paragonix då de förvärvades för mindre än 24 månader sedan.

**Inledning**

**Strategi**

**Bolagsstyrningsrapport**

**Finansiella rapporter**

**Hållbarhetsredovisning**

Om redovisningen

Allmän information

Hållbarhet hos Getinge

Väsentlighet och intressenter

Hållbarhetsstyrning och ledning

**Miljö**

Samhällsansvar

Styrning

Redovisningsprinciper

GRI-index

Revisors rapport över översiktlig granskning av Getinge AB (publ):s hållbarhetsredovisning samt yttrande avseende den lagstadgade hållbarhetsrapporten

**Övrig information**

MILJÖ

# Vatten

**Makroperspektivet**

Globalt sett lider närmare fyra miljarder människor av allvarlig vattenbrist under minst en månad varje år. Att komma till rätta med vattenbristen är inte bara avgörande för att säkra tillgång till vatten, utan också för att förbättra folkhälsan runtom i världen. Betydelsen av vatten för sjukhus och i life science-industrin kan inte underskattas, då tillgången till vatten har en direkt inverkan på vårdresultat och på vetenskapliga framsteg. Vatten är en oumbärlig resurs för patientvård, medicinska processer och vetenskaplig forskning. I vården är vatten en nödvändig komponent för att kunna säkerställa hygien vid bland annat hanteringen av medicinska instrument och upprätthållandet av en säker miljö för patienter och personal.

Inom life science-industrin är också tillgången till högkvalitativt vatten helt avgörande för arbetet i laboratorier samt för läkemedelsproduktion, biotekniska processer, forskning och utveckling, vilket i sin tur säkerställer integriteten och tillförlitligheten i det vetenskapliga arbetet. Vatten är också nödvändigt när Getinges utrustning tillverkas och testas, och i leveranskedjan uppströms.

**Getinges mål**

Målet är att minska vattenförbrukningen i anläggningar som ligger i områden med vattenbrist med 20 % fram till 2030 (basår 2021). De anläggningar som omfattas av målet är de som ligger i områden med hög vattenstress, definierade som "extremt hög" och "hög" enligt Aqeduct.<sup>2</sup>

**Relevanta hållbarhetsmål (SDG)**



**Inverkan**

Väsentlighetsbedömningen resulterade i att vattenförbrukningen tillades som ett väsentligt område för 2024. Nedan beskrivs negativa inverknings i värdekedjan.

**Inverkan uppströms**

Vatten är en nödvändig resurs för att producera flera av de material som Getinge köper in, däribland elektronik, metaller och plast. Detta innebär att ökad konsumtion av dessa material även medför ökad vattenförbrukning, potentiellt i områden med hög vattenstress.

**Inverkan egen verksamhet**

Getinge förbrukar större mängder vatten i de fem anläggningar som tillverkar autoklaver och diskdesinfektorer. Uttag och förbrukning av vatten i områden med hög vattenstress kan sätta press på ekosystem och samhällets tillgång till vatten. Åtta av företagets produktionsanläggningar ligger i områden med hög vattenstress.

**Inverkan nedströms**

Vatten behövs för att använda vissa av Getinges produkter, bland annat företagets autoklaver och diskdesinfektorer. Om dessa produkter används i kundanläggningar som ligger i områden med hög vattenstress kan påverkan bli betydande.

**Policyer**

Bolaget arbetar aktivt med resurseffektivitet i hela värdekedjan. Vattenhanteringen följer principerna i de senaste miljö- och hållbarhetspolicyerna samt i lokala miljöledningssystem. I Getinges Sustainability Policy beskrivs fokusområdet Hållbara innovationer för bättre vård, där bland annat tillverkningen av produkter med minskad miljöpåverkan ingår.

Getinges Global Environmental Policy omfattar företagets åtagande att säkerställa resurseffektivitet. Policyn understryker vikten av att kontinuerligt arbeta för att göra tillverkningsprocesserna resurs- och vattneffektiva och minimera risken för miljöföroreningar med målet att optimera resursanvändningen i hela verksamheten.

Getinges process för EcoDesign innehåller krav och kriterier som ska beaktas i designfasen, bland annat vilka material som ska användas och deras miljöpåverkan.

Getinge är certifierade (ISO 14001) för alla produktionsanläggningar (förutom ett fåtal nyligen förvärvade enheter) och följer lokala bestämmelser, bland annat gällande vattenförbrukning.

**Strategisk riktning och åtgärder**

Under 2024 använde bolaget World Resources Institutes verktyg Acqueduct för att förstå vilka anläggningar som ligger i områden med vattenbrist. Nya mål fastställdes för att minska vattenförbrukningen på dessa platser.

Inom ramen för produktutvecklingen av autoklaver och diskdesinfektorer arbetar man löpande med att hitta lösningar som minskar vattenförbrukningen vid användningen av dessa produkter. Ett exempel på detta arbete är diskdesinfektorn GEW 888 neo som lanserades under 2024. Beroende på konfiguration minskar den nya diskdesinfektorn vattenförbrukningen upp till 32 % jämfört med produkten den ersätter.

1) Vattenbrist | UNICEF 2) WRI Water Risk Atlas verktyg Aqeduct

**Inledning**

**Strategi**

**Bolagsstyrningsrapport**

**Finansiella rapporter**

**Hållbarhetsredovisning**

Om redovisningen

Allmän information

Hållbarhet hos Getinge

Väsentlighet och intressenter

Hållbarhetsstyrning och ledning

**Miljö**

Samhällsansvar

Styrning

Redovisningsprinciper

GRI-index

Revisors rapport över översiktlig granskning av Getinge AB (publ):s hållbarhetsredovisning samt yttrande avseende den lagstadgade hållbarhetsrapporten

**Övrig information**

**MILJÖ – Vatten**

**Mål, nyckeltal och resultat**

Målet är att minska vattenförbrukningen i anläggningar som ligger i områden med vattenbrist<sup>1</sup> med 20 % fram till 2030 (basår 2021). De anläggningar som omfattas av målet är de som ligger i områden med hög vattenstress, definierade som "extremt hög" och "hög" enligt Aqueduct. Data sammanställs månadsvis via ett datahanterings-system och data kommer från direkta mätningar, antingen via leverantörsfakturer eller via lokal mätutrustning eller mätare. Vatten återvinns eller återanvänds inte. För vatten i områden med hög vattenstress visar resultatet för 2024 en ökning med 3 % jämfört med förra året, vilket främst förklaras av ökad produktion och testning i en anläggning och en anläggning där fastighetsägaren har förändrat faktureringsnyckeln mellan hyresgästerna.

<b>Vattenförbrukning i egen produktion, m<sup>3</sup></b>	<b>2024</b>	<b>2023</b>	<b>2022</b>	<b>2021</b>
<b>Total vattenförbrukning</b>	<b>188 481</b>	<b>175 826</b>	<b>162 499</b>	<b>202 835</b>
Total vattenförbrukning i områden med:				
– vattenrisk (hög enligt Aqueduct)	40 565	43 016	40 272	58 849
– hög vattenstress (extremt hög och hög enligt Aqueduct)	97 710	95 188	88 413	109 370
<b>Vattenintensitet</b>	<b>2024</b>	<b>2023</b>	<b>2022</b>	<b>2021</b>
Total vattenförbrukning i m <sup>3</sup> per nettointäkter (Mkr) i egen verksamhet	11,6	11,1	10,1	11,5

1) WRI Water Risk Atlas verktyg Aqueduct



**Inledning**

**Strategi**

**Bolagsstyrningsrapport**

**Finansiella rapporter**

**Hållbarhetsredovisning**

Om redovisningen

Allmän information

Hållbarhet hos Getinge

Väsentlighet och intressenter

Hållbarhetsstyrning och ledning

**Miljö**

Samhällsansvar

Styrning

Redovisningsprinciper

GRI-index

Revisors rapport över översiktlig granskning av Getinge AB (publ):s hållbarhetsredovisning samt yttrande avseende den lagstadgade hållbarhetsrapporten

**Övrig information**

MILJÖ

# Cirkularitet

**Makroperspektivet**

För närvarande utgör återvunna råvaror endast 7,2 % av allt material som används i världsekonomin – en minskning från 9,1 % under de senaste fem åren. Orsaken är främst en ökad utvinning av jungfruligt material.<sup>1</sup> Förändringar i hur produkter tillverkas och hur material används kommer att spela en viktig roll i återanvändning och återvinning, samt i att minska koldioxidutsläppen. Ett exempel är att man genom att eliminera avfall och miljöföroreningar kan minska utsläppen av växthusgaser i hela värdekedjan.<sup>2</sup>

Enligt Världshälsoorganisationen genererar sjukhus för höginkomstgrupper (high-income hospitals) cirka 0,5 kg farligt avfall per säng och dag, och i höginkomstländer är majoriteten av avfallet (exklusive matavfall) plastbaserat.<sup>3</sup> Arbetet med att minska avfallsflödena och förbättra materialeffektiviteten är därför en prioritet för Getinge.

**Getinges mål**

**Inget avfall till deponi senast 2030**

Målet för bolaget fram till 2030 är noll avfall till deponi, med undantag för det material som måste deponeras enligt lokala bestämmelser.

**Relevanta hållbarhetsmål (SDG)**



**Inverkan**

Getinge medverkar till att generera sjukhusavfall eftersom vissa av företagets produkter är engångsprodukter. Många av engångsartiklarna kommer i kontakt med kroppsvätskor och klassas därför som farligt avfall efter användning. Förpackningar som behövs för att transportera produkter och upprätthålla nödvändig sterilitet före användning genererar också avfall när produkten har använts. Avfall genereras även vid tillverkning av Getinges produkter. Nedan beskrivs negativa inverkaner i värdekedjan.

Inverkan uppströms	Inverkan egen verksamhet	Inverkan nedströms
Vid tillverkningen av förbrukningsartiklar i plast för engångsbruk går det åt stora råvaruvolymer, vilket belastar ekosystemen och genererar avfall efter användning. Att tillverka både kapitalvaror och förbrukningsvaror kräver energi och resurser, vilket bidrar till utsläpp och utarmning av resurser.	Vid Getinges produktionsanläggningar produceras avfall som delvis återvinns, delvis förbränns och, när det krävs enligt lag, skickas till deponi. Avfallshantering fordrar energi och leder till utsläpp och miljöföroreningar.	Förbrukningsartiklar i plast genererar mycket avfall och hamnar ofta i förbränningsanläggningar på grund av att de exponerats för kontaminering under sjukhusanvändningen. Detta medför miljöföroreningar och utsläpp.  Tillverkningen av förpackningar kräver resurser, till exempel trä, papper och plast, och merparten av förpackningarna blir avfall efter att ha använts för att transportera varor.

**Policyer**

I Getinges Global Environmental Policy fastställs företagets åtagande att säkerställa resurseffektivitet. Policyen understryker vikten av att kontinuerligt arbeta för att göra tillverkningsprocesserna resurs- och energieffektiva och minimera risken för miljöföroreningar, utsläpp och avfall med målet att optimera resursanvändningen i hela verksamheten. Miljöpolicyen omfattar även Getinges ambition att arbeta med cirkularitet. Företaget följer principerna om cirkularitet genom att aktivt främja resurseffektivitet och undvika farliga ämnen och avfall i hela sin värdekedja. Avfallshanteringen följer lokala miljöledningssystem. Getinges process för EcoDesign innehåller krav och kriterier som ska beaktas i designfasen, bland annat gällande val av material, minskad materialanvändning och användning av förpackningsmaterial samt hantering av uttjänta

produkter och möjliggörande av återanvändning eller återvinning av material.

Getinge är certifierade (ISO 14001) för alla produktionsanläggningar (förutom ett fåtal nyligen förvärvade enheter). Företaget följer lokala bestämmelser om avfallshantering.

**Strategisk riktning och åtgärder**

**Avfall från egen verksamhet**

Getinge är involverat i avfallshanteringen från den egna verksamheten, men påverkar också avfallsmängderna hos sina kunder (nedströms) genom förpackning och försäljning av engångsartiklar som huvudsakligen är tillverkade av plast. Ambitionen är att följa avfallshierarkin och sträva efter att förebygga avfall. När detta inte är möjligt ses återanvändning och återvinning som de bästa

1) <https://www.circularity-gap.world/2024> 2) Ellen McArthur foundation  
3) <https://www.who.int/news-room/fact-sheets/detail/health-care-waste>



**Inledning**

**Strategi**

**Bolagsstyrningsrapport**

**Finansiella rapporter**

**Hållbarhetsredovisning**

Om redovisningen

Allmän information

Hållbarhet hos Getinge

Väsentlighet och intressenter

Hållbarhetsstyrning och ledning

**Miljö**

Samhällsansvar

Styrning

Redovisningsprinciper

GRI-index

Revisors rapport över översiktlig granskning av Getinge AB (publ):s hållbarhetsredovisning samt yttrande avseende den lagstadgade hållbarhetsrapporten

**Övrig information**

**MILJÖ – Circularity**

alternativen och förbränning som det sista alternativet. I vissa fall föreskriver lagstiftningen att visst avfall ska deponeras. Getinge samarbetar med avfallshanteringsföretag för att kontinuerligt hitta de bästa alternativen vad gäller avfallshantering.

**Avfall från förpackningar**

Produktsäkerhet och klinisk prestanda får aldrig äventyras. Detta innebär att byte av material i förpackningarna inte är ett alternativ om inte samma säkerhetsnivå och sterilitet kan upprätthållas.

**Produkternas resurseffektivitet**

Getinge har implementerat livscykelanalyser (LCA) för produkter och har hittills genomfört mer än 10 fullständiga studier. I företagets EcoDesign Standard Operating Procedure (SOP) fastställs också att alla nya produkter ska bedömas enligt denna LCA-metod. Resultatet från studierna bidrar till att kommunicera produktens miljöpåverkan, identifiera fokusområden, optimera resursanvändningen, generera en datadriven grund för välinformerade beslut inom produktutveckling och stödja EcoDesign-processen.

**Mål, nyckeltal och resultat**

**Inget avfall till deponi 2030**

Getinge prioriterar en ansvarsfull användning och avfallshantering. Genom att övervaka avfallshanteringen säkerställer företaget valet av de bästa alternativen för att säkra materialeffektivitet. Företagets mål är noll avfall till deponi senast 2030, med undantag för material som måste deponeras enligt lokala bestämmelser. Avfall till deponi beräknas uppgå till 121 ton under 2024 (jämfört med uppskattningsvis 120 ton under 2023). Arbetet fortgår med att ytterligare förbättra kvaliteten på avfallsdata. Den totala mängden genererat avfall för 2024 ökade något jämfört med 2023 och uppgick till 2 988 ton. Ökningen beror främst på en anläggning med extraordinär hantering för 2024, inklusive reparation av en vägyta och rensningsaktiviteter på plats.

<b>Andel återvunnet avfall från produktionen</b>	<b>2024</b>	<b>2023</b>	<b>2022</b>	<b>2021</b>
Återvinning av avfall	50%	44%	47%	51%
Återvinning av avfall (inkl. energiåtervinning)	90%	89%	91%	94%

<b>Totalt avfall (ton) från produktionen</b>	<b>2024</b>	<b>2023</b>	<b>2022</b>	<b>2021</b>
Avfall till återvinning	1 487	1 273	1 318	1 459
Avfall, ej återvunnet	307	328	239	173
Avfall, energiåtervinning	1 195	1 283	1 239	1 209
<b>Totalt genererat avfall</b>	<b>2 988</b>	<b>2 884</b>	<b>2 797</b>	<b>2 841</b>

<b>Ikke-farligt avfall (ton) från produktionen</b>	<b>2024</b>	<b>2023</b>	<b>2022</b>	<b>2021</b>
Ikke-farligt avfall till återvinning	1 425	1 219	1 275	1 397
Avfall, ej återvunnet	254	274	201	115
Avfall, energiåtervinning	1 065	1 177	1 121	1 085
<b>Totalt genererat avfall</b>	<b>2 744</b>	<b>2 670</b>	<b>2 597</b>	<b>2 597</b>

<b>Farligt avfall (ton) från produktionen</b>	<b>2024</b>	<b>2023</b>	<b>2022</b>	<b>2021</b>
Farligt avfall till återvinning	62	54	43	62
Avfall, ej återvunnet	53	54	38	58
Avfall, energiåtervinning	129	106	119	124
<b>Totalt genererat avfall</b>	<b>244</b>	<b>214</b>	<b>200</b>	<b>244</b>

<b>Avfall (ton) till deponi från produktionen</b>	<b>2024</b>	<b>2023</b>	<b>2022</b>	<b>2021</b>
Avfall till deponi	121	120	n.a	n.a



**Inledning**

**Strategi**

**Bolagsstyrningsrapport**

**Finansiella rapporter**

**Hållbarhetsredovisning**

Om redovisningen

Allmän information

Hållbarhet hos Getinge

Väsentlighet och intressenter

Hållbarhetsstyrning och ledning

**Miljö**

Samhällsansvar

Styrning

Redovisningsprinciper

GRI-index

Revisors rapport över översiktlig granskning av Getinge AB (publ):s hållbarhetsredovisning samt yttrande avseende den lagstadgade hållbarhetsrapporten

**Övrig information**

MILJÖ

# EU-taxonomin

I syfte att identifiera aktiviteter som omfattas av taxonomin har en intern arbetsgrupp med stöd av extern expertis analyserat bolagets ekonomiska verksamheter och investeringar i relation till taxonomiförordningen och dess delegerade akter.

Utöver de två miljömålen Begränsad klimatpåverkan och Anpassning till klimatförändringar tillkom fyra nya miljömål under 2023: 1) Hållbar användning och skydd av vatten och marina resurser, 2) Omställning till en cirkulär ekonomi, 3) Förebyggande och begränsning av miljöföroreningar samt 4) Skydd och återställande av biologisk mångfald och ekosystem.

Getinge har i enlighet med nuvarande vägledning från EU, utfärdad i november 2024, värderat bolagets påverkan för målet "Omställning till en cirkulär ekonomi". Nuvarande bedömning är att ett antal produkter och produktgrupper omfattas av miljömålet enligt kriterierna i den ekonomiska verksamheten 1.2: "Tillverkning av elektrisk och elektronisk utrustning", vilket redovisas i tabell "Andel av omsättning" på sidan 147. Jämförelsesiffran för 2023 är satt till noll, eftersom rapporteringen för 2023 byggde på annan tolkning. Kapitalutgifter (CapEx) och driftsutgifter (OpEx) hänförliga till denna aktivitet har ännu inte utvärderats fullt ut.

Efterlevnaden av minimiskyddsåtgärder måste också uppfyllas och Getinges ståndpunkt är att koncernen i allt väsentligt uppfyller dessa krav. Under 2024 har arbete påbörjats för att formalisera ett program för efterlevnad av mänskliga rättigheter, inklusive att slutföra den pågående konsekvensbedömningen i hela värdekedjan. Eftersom denna konsekvensbedömning ännu inte har slutförts hävdar Getinge inte att företaget uppfyller minimiskyddsåtgärderna.

Getinges målsättning är att senast 2030 nå nettonollutsläpp i scope 1 och scope 2 och att minska scope 3 med 25 % jämfört med basåret 2021. Getinge har också satt som mål att nå nettonollutsläpp i hela värdekedjan till 2050. Som ett led i åtgärderna för att minska utsläppen i scope 1 och 2 har investeringar främst gjorts i energieffektiv utrustning och elbilar. Aktuella belopp för aktiviteterna ifråga samt tillämpade redovisningsprinciper framgår nedan.

Rapporteringsdata för omsättning, CapEx och OpEx baseras på separata kontostrukturer och risken för dubbelräkning bedöms därför vara låg. Getinge tillämpar International Financial Reporting Standards (IFRS), utgivna av International Accounting Standards Board, såsom de antagits av EU.

Getinge har ännu inte utarbetat någon kapitalutgiftsplan enligt taxonomiförordningen. Utkastet till kommissionens tillkännagivande om tolkningen och genomförandet av den delegerade rättsakten om EU:s miljötaxonomi presenterades i slutet av november 2024, och Getinge kommer att beakta detta dokument för att närmare validera kapitalutgiftsplanen under 2025.

**Bilaga II**

Ytterligare tabeller för ekonomiska verksamheter som bidrar till flertalet miljömål:

	Andel av kapitalutgifter/totala kapitalutgifter	
	Taxonomiförenlighet per mål	Mål som omfattas av taxonomin
CCM	0%	12%
CCA	%	%
WTR	%	%
CE	%	0%
PPC	%	%
WTR	%	%

**Kärnenergi- och fossilgasrelaterade verksamheter**

Rad	Kärnenergirelaterade verksamheter	
1.	Företaget utför, finansierar eller är exponerat mot forskning, utveckling, demonstration och utbyggnad av innovativa elproduktionsanläggningar som producerar energi från kärnenergiprocesser med minimalt avfall från bränslecyclen.	NEJ
2.	Företaget utför, finansierar eller är exponerat mot uppförande och säker drift av nya kärntekniska anläggningar för produktion av el eller processvärme, inbegripet för fjärrvärme eller industriella processer, såsom vätgasproduktion, samt för säkerhetsuppdateringar av dessa, med hjälp av bästa tillgängliga teknik.	NEJ
3.	Företaget utför, finansierar eller är exponerat mot säker drift av befintliga kärntekniska anläggningar som producerar el eller processvärme, inbegripet för fjärrvärme eller industriella processer, såsom vätgasproduktion från kärnenergi, samt säkerhetsuppdateringar av dessa.	NEJ
Fossilgasrelaterade verksamheter		
4.	Företaget utför, finansierar eller är exponerat mot uppförande eller drift av elproduktionsanläggningar som producerar el med hjälp av fossila gasformiga bränslen.	NEJ
5.	Företaget utför, finansierar eller är exponerat mot uppförande, renovering och drift av anläggningar för kombinerad produktion av värme/kyla och el med hjälp av fossila gasformiga bränslen.	NEJ
6.	Företaget utför, finansierar eller är exponerat mot uppförande, renovering och drift av värmeproduktionsanläggningar som producerar värme/kyla med hjälp av fossila gasformiga bränslen.	NEJ

**Inledning**

**Strategi**

**Bolagsstyrningsrapport**

**Finansiella rapporter**

**Hållbarhetsredovisning**

Om redovisningen

Allmän information

Hållbarhet hos Getinge

Väsentlighet och intressenter

Hållbarhetsstyrning och ledning

**Miljö**

Samhällsansvar

Styrning

Redovisningsprinciper

GRI-index

Revisors rapport över översiktlig granskning av Getinge AB (publ):s hållbarhetsredovisning samt yttrande avseende den lagstadgade hållbarhetsrapporten

**Övrig information**

**MILJÖ – EU-Taxonomin**

**Andel av omsättningen från produkter eller tjänster som är förknippade med ekonomiska verksamheter som är förenliga med taxonomikraven – upplysningar som omfattar år 2024**

Räkenskapsår 2024	2024		Kriterier för väsentligt bidrag							Kriterier avseende att inte orsaka betydande skada							Andel förenlig med taxonomikraven (A.1) eller som omfattas av taxonomiförordningen (A.2) omsättning, år 2023	Kategori möjliggörande verksamhet	Kategori omställningsverksamhet
	Kod/koder	Omsättning	Andel av omsättningen år 2024	Begränsning av klimatförändringar	Anpassning till klimatförändringar	Vatten	Förroreningar	Cirkulär ekonomi	Biologisk mångfald	Begränsning av klimatförändringar	Anpassning till klimatförändringar	Vatten	Förroreningar	Cirkulär ekonomi	Biologisk mångfald	Minimiskyddsåtgärder			
Ekonomiska verksamheter	Mkr	%	J; N; N/EL	J; N; N/EL	J; N; N/EL	J; N; N/EL	J; N; N/EL	J; N; N/EL	J; N; N/EL	J/N	J/N	J/N	J/N	J/N	J/N	J/N	%	E	T
<b>A. VERKSAMHETER SOM OMFATTAS AV TAXONOMIN</b>																			
<b>A.1. Miljömässigt hållbara (taxonomiförenliga) verksamheter</b>																			
De miljömässigt hållbara (taxonomiförenliga) verksamheternas omsättning (A.1)		0%															0%		
Varav möjliggörande verksamheter		0%															0%		
Varav omställningsverksamheter		0%															0%		
<b>A.2 Verksamheter som omfattas av taxonomin men som inte är miljömässigt hållbara (ej taxonomiförenliga)</b>																			
1.2 Tillverkning av elektrisk och elektronisk utrustning	<b>CE 1.2</b>	7 852	23%	N/EL	N/EL	N/EL	N/EL	EL	N/EL										
Omsättning hos de verksamheter som omfattas av taxonomin men som inte är miljömässigt hållbara (ej taxonomiförenliga) (A.2)		7 852	23%	0%	0%	0%	0%	23%	0%								0%		
<b>A. Omsättning för verksamheter som omfattas av taxonomin (A.1+A.2)<sup>2</sup></b>		<b>7 852</b>	<b>23%</b>	<b>0%</b>	<b>0%</b>	<b>0%</b>	<b>0%</b>	<b>23%</b>	<b>0%</b>								<b>0%</b>		
<b>B. VERKSAMHETER SOM INTE OMFATTAS AV TAXONOMIN</b>																			
Omsättningen hos verksamheter som inte omfattas av taxonomin <sup>1</sup>		26 907	77%																
<b>Totalt</b>		<b>34 759</b>	<b>100%</b>																

1) Avser koncernens nettoomsättning för räkenskapsåret 2024, vilket motsvarar de intäkter som uppstår i den ordinarie verksamheten redovisade i enlighet med IFRS 15. Se även not 2 Nettoomsättning per intäktsslag till den finansiella rapporteringen.  
 2) Getinge har i sin verksamhet inte identifierat några intäkter som omfattas av taxonomins ekonomiska aktiviteter (taxonomy-eligible) för räkenskapsåret 2023. Den nuvarande vägledningen från EU utfärdades i november 2024, och rapporteringen från 2023 byggde på annan tolkning.

**Inledning**

**Strategi**

**Bolagsstyrningsrapport**

**Finansiella rapporter**

**Hållbarhetsredovisning**

Om redovisningen

Allmän information

Hållbarhet hos Getinge

Väsentlighet och intressenter

Hållbarhetsstyrning och ledning

**Miljö**

Samhällsansvar

Styrning

Redovisningsprinciper

GRI-index

Revisors rapport över översiktlig granskning av Getinge AB (publ):s hållbarhetsredovisning samt yttrande avseende den lagstadgade hållbarhetsrapporten

**Övrig information**

**MILJÖ – EU-Taxonomin**

**Andel av kapitalutgifterna från produkter eller tjänster som är förknippade med ekonomiska verksamheter som är förenliga med taxonomikraven – upplysningar som omfattar år 2024**

Räkenskapsår 2024	2024		Kriterier för väsentligt bidrag							Kriterier avseende att inte orsaka betydande skada							Andel förenlig med Taxonomikraven (A.1) eller som omfattas av taxonomikraven (A.2) kapitalutgifter, år 2023	Kategori möjliggörande verksamhet	Kategori omställningsverksamhet
	Kod/koder	Kapitalutgifter	Andel av kapitalutgifter år 2024	Begränsning av klimatförändringar	Anpassning till klimatförändringar	Vatten	Föroreningar	Cirkulär ekonomi	Biologisk mångfald	Begränsning av klimatförändringar	Anpassning till klimatförändringar	Vatten	Föroreningar	Cirkulär ekonomi	Biologisk mångfald	Minimiskyddsåtgärder			
Ekonomiska verksamheter		Mkr	%	J; N; N/EL	J; N; N/EL	J; N; N/EL	J; N; N/EL	J; N; N/EL	J; N; N/EL	J; N; N/EL	J; N; N/EL	J; N; N/EL	J; N; N/EL	J; N; N/EL	J; N; N/EL	J; N; N/EL	%	E	T
<b>A. VERKSAMHETER SOM OMFATTAS AV TAXONOMIN</b>																			
<b>A.1. Miljömässigt hållbara (taxonomiförenliga) verksamheter</b>																			
De miljömässigt hållbara (taxonomiförenliga) verksamheternas kapitalutgifter (A.1)			0%	%	%	%	%	%	%								0%		
Varav möjliggörande verksamheter			%	%	%	%	%	%	%								%		
Varav omställningsverksamheter			%	%													%		
<b>A.2 Verksamheter som omfattas av taxonomin men som inte är miljömässigt hållbara (ej taxonomiförenliga)</b>																			
Transport med motorcyklar, personbilar och lätta motorfordon	CCM 6.5	275	5%	EL	N/EL	N/EL	N/EL	N/EL	N/EL								6%		
Renovering av befintliga byggnader	CCM 7.2/CE 3.2	3	0%	EL	N/EL	N/EL	N/EL	EL	N/EL								0%		
Installation, underhåll och reparation av energieffektiv utrustning	CCM 7.3	12	0%	EL	N/EL	N/EL	N/EL	N/EL	N/EL								1%		
Installation, underhåll och reparation av laddstationer för elfordon i byggnader (och parkeringsplatser i anslutning till byggnader)	CCM 7.4	0	0%	EL	N/EL	N/EL	N/EL	N/EL	N/EL								0%		
Installation, underhåll och reparation av instrument och anordningar för mätning, reglering och kontroll av byggnadens energiprestanda	CCM 7.5	4	0%	EL	N/EL	N/EL	N/EL	N/EL	N/EL								0%		
Installation, underhåll och reparation av tekniker för förnybar energi	CCM 7.6	14	0%	EL	N/EL	N/EL	N/EL	N/EL	N/EL								0%		
Förvärv och ägande av byggnader	CCM 7.7	333	6%	EL	N/EL	N/EL	N/EL	N/EL	N/EL								11%		
Kapitalutgifter hos de verksamheter som omfattas av taxonomin men som inte är miljömässigt hållbara (ej taxonomiförenliga) (A.2)		641	12%	12%	%	%	%	%	%								18%		
<b>A. Kapitalutgifter för verksamheter som omfattas av taxonomin (A.1+A.2)<sup>2</sup></b>		<b>641</b>	<b>12%</b>	<b>12%</b>	<b>%</b>	<b>%</b>	<b>%</b>	<b>%</b>	<b>%</b>								<b>18%</b>		
<b>B. VERKSAMHETER SOM INTE OMFATTAS AV TAXONOMIN</b>																			
Kapitalutgifter för verksamheter som inte omfattas av taxonomin		4 680	88%																
<b>Totalt<sup>1</sup></b>		<b>5 321</b>	<b>100%</b>																

1) Avser kapitalutgifter relaterade till investeringar i materiella anläggningstillgångar, immateriella tillgångar samt nyttjanderätter enligt IFRS 16 (se not 9 Immateriella tillgångar, not 10 Materiella anläggningstillgångar och not 11 Leasing i årsredovisningen). Tillgångar som tillkommit genom rörelseförvärv ingår med undantag för goodwill som inte är en identifierbar immateriell tillgång enligt definitionen i IAS 38.  
 2) Investeringar i energibesparande utrustning har bedömts omfattas av taxonomin (taxonomy-eligible) enligt verksamheterna 7.3, 7.4 samt 7.5 i bilaga 1 i taxonomiförordningen och investeringar i laddstationer och nyttjanderätter avseende elbilar är taxonomy-eligible enligt verksamhet 7.3 och verksamhet 6.5 i bilaga 1. Investeringar i solpaneler samt nyttjanderätter avseende lokaler och andra investeringar i byggnader omfattas av taxonomin enligt verksamheterna 7.6 respektive 7.7 i bilaga 1.

**Inledning**

**Strategi**

**Bolagsstyrningsrapport**

**Finansiella rapporter**

**Hållbarhetsredovisning**

Om redovisningen

Allmän information

Hållbarhet hos Getinge

Väsentlighet och intressenter

Hållbarhetsstyrning och ledning

**Miljö**

Samhällsansvar

Styrning

Redovisningsprinciper

GRI-index

Revisors rapport över översiktlig granskning av Getinge AB (publ):s hållbarhetsredovisning samt yttrande avseende den lagstadgade hållbarhetsrapporten

**Övrig information**

**MILJÖ – EU-Taxonomin**

**Andel av driftsutgifterna från produkter eller tjänster som är förknippade med ekonomiska verksamheter som är förenliga med taxonomikraven – upplysningar som omfattar år 2024**

Räkenskapsår 2024	2024		Kriterier för väsentligt bidrag						Kriterier avseende att inte orsaka betydande skada						Andel förenlig med Taxonomikraven (A.1) eller som omfattas av taxonomikraven (A.2) driftsutgifter, år 2023	Kategori möjliggörande verksamhet	Kategori omställningsverksamhet	
	Kod/koder	Driftsutgifter	Begränsning av klimatförändringar	Anpassning till klimatförändringar	Vatten	Föreningar	Cirkulär ekonomi	Biologisk mångfald	Begränsning av klimatförändringar	Anpassning till klimatförändringar	Vatten	Föreningar	Cirkulär ekonomi	Biologisk mångfald				Minimiskyddsåtgärder
Ekonomiska verksamheter	Mkr	%	J; N; N/EL	J; N; N/EL	J; N; N/EL	J; N; N/EL	J; N; N/EL	J; N; N/EL	J/N	J/N	J/N	J/N	J/N	J/N	J/N	%	E	T
<b>A. VERKSAMHETER SOM OMFATTAS AV TAXONOMIN</b>																		
<b>A.1. Miljömässigt hållbara (taxonomiförenliga) verksamheter</b>																		
Driftsutgifter för de miljömässigt hållbara (taxonomiförenliga) verksamheterna (A.1)		%	%	%	%	%	%	%								0%		
Varav möjliggörande verksamheter		%	%	%	%	%	%	%								%		
Varav omställningsverksamheter		%	%													%		
<b>A.2 Verksamheter som omfattas av taxonomin men som inte är miljömässigt hållbara (ej taxonomiförenliga)</b>																		
Driftsutgifter hos de verksamheter som omfattas av taxonomin men som inte är miljömässigt hållbara (ej taxonomiförenliga) (A.2)		0%	%	%	%	%	%	%								0%		
<b>A. Driftsutgifter för verksamheter som omfattas av taxonomin (A.1+A.2)</b>		<b>0%</b>	<b>%</b>	<b>%</b>	<b>%</b>	<b>%</b>	<b>%</b>	<b>%</b>								<b>0%</b>		
<b>B. VERKSAMHETER SOM INTE OMFATTAS AV TAXONOMIN</b>																		
Driftsutgifter för verksamheter som inte omfattas av taxonomin	1 547	100%																
Totalt <sup>1,2</sup>	1 547	100%																

1) Avser driftsutgifter hänförliga till redovisade kostnader för forskning och utveckling, renovering av byggnader, korttidsleasingavtal, underhåll och reparationer samt kostnader för verktyg.  
 2) Identifierade driftsutgifter vilka omfattas av taxonomin 2024 uppgår till 0 Mkr.

**Inledning**

**Strategi**

**Bolagsstyrningsrapport**

**Finansiella rapporter**

**Hållbarhetsredovisning**

Om redovisningen

Allmän information

Hållbarhet hos Getinge

Väsentlighet och intressenter

Hållbarhetsstyrning och ledning

Miljö

**Samhällsansvar**

Styrning

Redovisningsprinciper

GRI-index

Revisors rapport över översiktlig granskning av Getinge AB (publ):s hållbarhetsredovisning samt yttrande avseende den lagstadgade hållbarhetsrapporten

**Övrig information**

SAMHÄLLSANSVAR

# Egna medarbetare

## Medarbetarengagemang

**Makroperspektivet**

Medarbetarengagemanget är avgörande för verksamhetens framgång eftersom det har en direkt inverkan på om medarbetarna stannar kvar, samtidigt som det påverkar affärsresultatet och företagets innovationsförmåga. Engagerade medarbetare är mer motiverade, produktiva och delaktiga i företagets mål.

**Getinges mål**

Målet för medarbetarengagemang, som mäts med hjälp av indexet för medarbetarengagemang, genom medarbetarundersökningar, är satt till >70 %.

**Relevanta hållbarhetsmål (SDG)**



**Inverkan**

Även om medarbetarengagemang inte är inkluderat i de väsentliga områdena, rapporterar företaget framsteg inom engagemang eftersom det är sammanlänkat med andra väsentliga områden som kvalitet, inkludering och tillhörighet samt hälsa och säkerhet. Utbildning och utveckling är viktiga komponenter i sammanhanget för att säkerställa att medarbetarna har de färdigheter och kunskaper som krävs för att de ska kunna bidra effektivt och växa inom organisationen.

**Policier**

I Getinges Global People Policy anges att Getinge har åtagit sig att tillhandahålla en rättvis och hållbar arbetsmiljö för alla anställda. Syftet med policyn är att definiera företagets ställning i förhållande till sina medarbetare och återspegla värderingar om mänskliga rättigheter både internt (genom att se till att Getinge är en bra arbetsplats) och externt (när Getinge representeras i affärsrelationer och andra relationer). Policyn gäller för alla Getinge-bolag, dess dotterbolag och gemensamma verksamheter och omfattar alla anställda och styrelseledamöter samt konsulter och inhyrd personal som arbetar i Getinges lokaler eller under ledning av Getinge.

**Strategisk riktning och åtgärder**

Företaget främjar medarbetarengagemang genom regelbundna återkopplingsmekanismer, till exempel medarbetarundersökningar två gånger per år. Dessa undersökningar fungerar som en kritisk kontrollmekanism som gör det möjligt för bolaget att identifiera relevanta fokusområden och vidta åtgärder i rätt tid baserat på medarbetarnas feedback.

Under 2024 har Getinge fortsatt att stötta medarbetarnas utveckling genom sina omfattande utbildningsprogram, som är anpassade till både de anställdas behov och företagets strategiska mål. Varje år förs samtal mellan medarbetare och chefer gällande prestationer och karriärutveckling, och beslut fattas på grundval av lokala bestämmelser och interna styrdokument.

Dessutom har Getinge etablerat ett omfattande ramverk för medarbetarutveckling, som styrs av viktiga policier och rutiner,

inklusive Onboarding and Qualification SOP, Competence, Awareness and Training Directive och Product Training Certification Programs SOP. Utbildnings- och utvecklingsprogram tillhandahålls genom globala och lokala initiativ och erbjuds både genom fysiska möten eller via företagets e-learningplattform.

Företaget arbetar löpande med att uppdatera och förbättra sina utbildnings- och utvecklingsprogram. Under 2024 genomförde Getinge 71 132 (66 270) utbildningstimmar globalt, med fokus på nyckelområden som ledarskap och medarbetarprestationer, etik och regelefterlevnad, hälsa och säkerhet, IT, verksamhet och löpande förbättringsarbete.

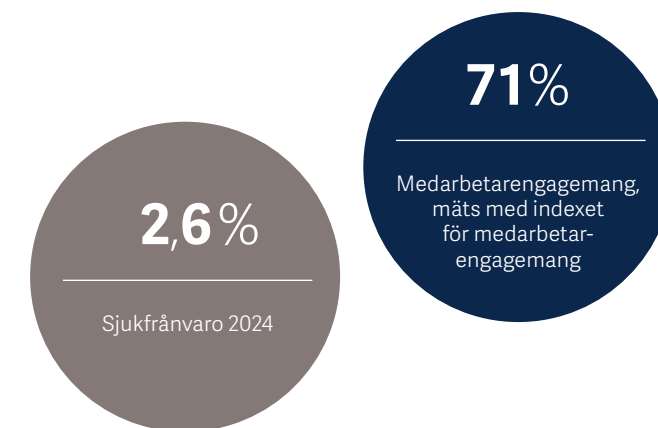
**Mål, nyckeltal och resultat**

**Målet för medarbetarengagemang, som mäts med hjälp av indexet för medarbetarengagemang, är satt till >70 %.**

Under 2024 var svarsfrekvensen 78 % (79 %) och engagemangsindexet 71 % (71 %), vilket innebär att målet uppnåddes. Getinge är fortsatt fast beslutet att upprätthålla eller överträffa denna nivå i framtida undersökningar.

**Minskad frånvaro från arbetet på grund av sjukdom**

Sjukfrånvaro under 2024: 2,6 % (2023: 3,2 %)





**Inledning**

**Strategi**

**Bolagsstyrningsrapport**

**Finansiella rapporter**

**Hållbarhetsredovisning**

Om redovisningen

Allmän information

Hållbarhet hos Getinge

Väsentlighet och intressenter

Hållbarhetsstyrning och ledning

Miljö

**Samhällsansvar**

Styrning

Redovisningsprinciper

GRI-index

Revisors rapport över översiktlig granskning av Getinge AB (publ):s hållbarhetsredovisning samt yttrande avseende den lagstadgade hållbarhetsrapporten

**Övrig information**

**Hälsa och säkerhet**

**Makroperspektivet**

Säkerhet på arbetsplatsen är en grundläggande mänsklig rättighet. En säker arbetsmiljö skyddar medarbetarna från risker på arbetsplatsen, ökar produktiviteten och minskar sjukfrånvaron. Arbetet med hälsa och säkerhet främjar också en kultur av förtroende och engagemang. En kultur av förtroende leder till ökad medarbetarnöjdhet och engagemang, vilket i sin tur kan främja innovation.

**Getinges mål**

Getinges mål är att sänka frekvensen av arbetsrelaterade olyckor i relation till arbetad tid (Work Related Accident Rate, WRAR) till under 1 senast 2025.

**Relevanta hållbarhetsmål (SDG)**



**Inverkan**

Getinge prioriterar hälso- och säkerhetsåtgärder som kan ha en positiv inverkan på medarbetarnas välbefinnande. Säkra arbetsförhållanden kan bidra till större arbetstillfredsställelse. Medarbetare som känner sig omhändertagna är mer benägna att vara engagerade, produktiva och hängivna sitt arbete. Trots ett kontinuerligt arbete med att minska riskerna inträffar säkerhetsrelaterade incidenter i företaget, främst relaterade till ergonomi. Om företaget eller dess chefer försummar att vidta åtgärder i fråga om hälsa och säkerhet kan risken för potentiella negativa inverknings till följd av arbetsplatsolyckor, skador och arbetsrelaterade sjukdomar öka.

Huvudsakliga potentiella negativa inverknings vid företagets produktionsanläggningar inkluderar arbetsrelaterade olyckor och ohälsa, där muskel- och skelettskador och psykosociala risker var vanligast under 2024. Cirka 30 % av skadorna under 2024 var direkt kopplade till ergonomi.

**Policyer**

Getinges uppförandekod fastställer att alla anställda ska ta ansvar för sin och andras säkerhet. Samtliga medarbetare, tillfälligt anställda och konsulter ska också följa de obligatoriska kraven i Getinges globala policyer samt iaktta lokala standarder för arbetsmiljö och säkerhet. Getinges globala HR-policy och uppförandekod uppmuntrar varje medarbetare att rapportera, ge feedback och undvika riskfyllda situationer. Getinges uppförandekod för affärspartners gäller för leverantörer och inkluderar att tillhandahålla och upprätthålla en säker arbetsmiljö. Hälsa och säkerhet hanteras globalt enligt Getinges Health and Safety Directive och varje arbetsplats förväntas följa de standarder som anges i direktivet. Varje produktionsanläggning utarbetar och dokumenterar sin egen Occupational Health and Safety Policy i enlighet med Getinges direktiv. Medarbetarkonsultationsforum (t.ex. säkerhetskommittéer) arrangeras lokalt enligt gällande lagkrav. Getinges ledningssystem implementerades 2021 när det globala direktivet trädde i kraft. Ledningssystemet är inte certifierat enligt ISO eller någon annan standard.

Riskbedömningsprocessen, som styrs av förfarandet Global Occupational Health and Safety Risk Assessment, omfattar

identifiering av faror och bedömning av risker. Den ger vägledning för medarbetarna att själva upptäcka risksituationer och beskriver en metod för att utvärdera riskens allvarlighetsgrad. Denna bedömning granskas årligen eller när det sker organisatoriska förändringar. Getinges process för hantering av incidenter ställer krav på en grundlig utredning, samt respons och förebyggande åtgärder och spridning av viktiga lärdomar inom hela organisationen. Med hjälp av lokal företagshälsovård genomförs regelbundet riskanalyser. Efter varje incident granskas riskanalyserna för att säkerställa en proaktiv riskhantering. Arbetsrelaterade risker med potentiellt allvarlig följd följs upp i riskanalyser och spåras i lokala ledningssystem. De främsta riskerna under 2024 var kopplade till ergonomi/manuell hantering och materialhantering.

I syfte att säkerställa aktuell kompetens och en grundlig förståelse för hälso- och säkerhetsrisker omfattas Getinges globala läroplaner av utbildning och utveckling inom hälsa och säkerhetsmedvetenhet.

En särskild Speak-Up Line möjliggör konfidentiell rapportering om hälso- och säkerhetsrisker för medarbetarna.

**Strategisk riktning och åtgärder**

Getinges målsättning är en säker arbetsplats utan tillbud och en säkerhetskultur med fullt medarbetarengagemang. Under 2024 fortsatte man att arbeta med att förbättra rapporteringssystemet i linje med bolagets mål att upprätthålla en välstrukturerad och förebyggande strategi för hälsa och säkerhet på arbetsplatsen. En viktig del av strategin är att ha en säkerhetsfokuserad kultur, eftersom detta gör det möjligt för medarbetarna att ta ägarskap för sin egen och andra medarbetares säkerhet.

Året innehöll flera initiativ för att minska ergonomiskt relaterade skador, till exempel genom att införa arbetsrotation och tätare pauser.



**Inledning**

**Strategi**

**Bolagsstyrningsrapport**

**Finansiella rapporter**

**Hållbarhetsredovisning**

Om redovisningen

Allmän information

Hållbarhet hos Getinge

Väsentlighet och intressenter

Hållbarhetsstyrning och ledning

Miljö

**Samhällsansvar**

Styrning

Redovisningsprinciper

GRI-index

Revisors rapport över översiktlig granskning av Getinge AB (publ):s hållbarhetsredovisning samt yttrande avseende den lagstadgade hållbarhetsrapporten

**Övrig information**

**SAMHÄLLSANSVAR – Egna medarbetare**

**Mål, nyckeltal och resultat**

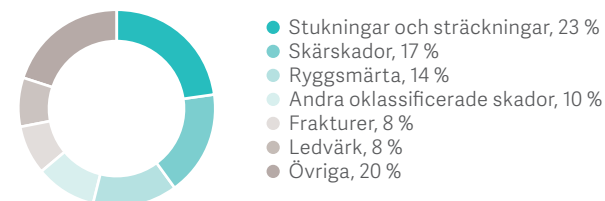
Getinges mål är att sänka frekvensen av arbetsrelaterade olyckor (Work Related Accident Rate, WRAR) till under 1 senast 2025. Under 2024 uppgick WRAR till 0,92 (0,89), vilket var i nivå med föregående år och under det mål som Getinge fastställt. Frekvensen av skador för uppdragstagare som ej är anställda minskade till 0,84 (1,11). Skador för uppdragstagare, ej anställda, berodde främst på fall/snubbling, materialhantering och ergonomi.

**Arbetsrelaterade skador för medarbetare<sup>1</sup>**

Medarbetare	2024	2023
Antal anställda	11 791	11 386
Antal arbetsrelaterade dödsfall	0	0
Antal dödsfall på grund av arbetsrelaterad ohälsa	0	0
Antal arbetsrelaterade olyckor med allvarliga följder	0	2
Antal arbetsrelaterade olyckor	115	97
Antal arbetsrelaterad ohälsa	11	21
Antal förlorade arbetsdagar vid arbetsrelaterad olycka	1 100	1 282
Antal förlorade arbetsdagar vid arbetsrelaterad ohälsa	577	786
Total frekvens av arbetsrelaterade olyckor med allvarliga följder	0	0,02
Total frekvens av arbetsrelaterade olyckor	0,92	0,89
Total frekvens av arbetsrelaterade ohälsa	0,09	0,19

<sup>1</sup>) Information om hälsa och säkerhet ingår inte för Paragonix då det förvärvades för mindre än 24 månader sedan.

**Typer av arbetsrelaterade skador, medarbetare**



**Arbetsrelaterade skador för uppdragstagare, ej anställda**

Uppdragstagare, ej anställda	2024	2023
Antal inhyrd personal	631	691
Antal uppdragstagare, ej anställda	230	280
Antal arbetsrelaterade dödsfall	0	0
Antal arbetsrelaterade olyckor med allvarliga följder	0	0
Antal arbetsrelaterade olyckor	10	12
Antal förlorade arbetsdagar vid arbetsrelaterad olycka	105	87
Total frekvens av arbetsolyckor med allvarliga följder	0	0
Total frekvens av arbetsrelaterade olyckor	0,84	1,11



**Inledning**

**Strategi**

**Bolagsstyrningsrapport**

**Finansiella rapporter**

**Hållbarhetsredovisning**

Om redovisningen

Allmän information

Hållbarhet hos Getinge

Väsentlighet och intressenter

Hållbarhetsstyrning och ledning

Miljö

**Samhällsansvar**

Styrning

Redovisningsprinciper

GRI-index

Revisors rapport över översiktlig granskning av Getinge AB (publ):s hållbarhetsredovisning samt yttrande avseende den lagstadgade hållbarhetsrapporten

**Övrig information**

## Mångfald, jämlikhet, inkludering och tillhörighet

**Makroperspektivet**

Mångfald, jämlikhet, inkludering och tillhörighet är avgörande för att främja innovation, kreativitet och en positiv arbetsplatskultur. En miljö som präglas av mångfald och inkludering säkerställer att olika perspektiv beaktas i beslutsfattandet. Därigenom kan företaget ge bättre service till sina kunder och förbli konkurrenskraftigt. Dessutom kan bristen på mångfald leda till diskriminering samt minska medarbetarnas välbefinnande och hindra underrepresenterade grupper från att utvecklas. Mångfald innebär inte bara skillnader i kön eller könsidentitet, utan även skillnader i till exempel ras, etnicitet, religion, ålder, civilstånd, funktionsnedsättning, sexuell läggning, nationalitet eller andra skyddade egenskaper samt bakgrunder, erfarenheter, perspektiv, tankar, intressen och idéer.

**Getinges mål**

Getinges huvudsakliga mål är att säkerställa rättvisa arbetsförhållanden och utvecklingsmöjligheter utan diskriminering inom alla organisationens verksamheter.

**Relevanta hållbarhetsmål (SDG)**



**Inverkan**

Getinge främjar en inkluderande arbetskultur med ambitionen att alla människor ska trivas på arbetsplatsen. Mångfalden i företaget leder till nytänkande och förbättrad problemlösning där olika kompetenser och erfarenheter tas tillvara. Utbildningsprogram, utvecklingsinitiativ och regelbundna individuella utvecklingsmöten mellan medarbetare och chefer bidrar till att säkerställa att karriärutvecklingen är i linje med individuella ambitioner och visad kompetens. Starka policyer för mångfald, jämlikhet, inkludering och tillhörighet tydliggör ansvaret att främja mångfald och inkludering, vilket har positiv inverkan på medarbetare.

De negativa inverkningarna är risken för omedvetna fördomar vid rekrytering, befordran eller utvärdering av prestationer. Dessutom kan bristen på mångfald i vissa arbetsgrupper och underrepresentation av vissa demografiska grupper leda till en inflexibel kultur som inte kan ta tillvara på alla intressenters perspektiv. Slutligen kan diskriminering eller trakasserier förekomma om befintliga policyer inte efterlevs.

**Policyer**

Getinges åtagande vad gäller jämlika arbetsmöjligheter och en arbetsplats präglad av inkludering betonas i företagets uppförandekod och i Human Rights Policy, som fastställer principerna för mångfald, inkludering, föreningsfrihet och säkerhet på arbetsplatsen. Dessa grundläggande policyer ger ett tydligt ramverk för företagets nolltolerans mot diskriminering och trakasserier.

Med utgångspunkt i ovanstående ramverk beskriver Getinges People Policy och Diversity Directive specifika förväntningar och metoder för att säkerställa rättvisa, respekt och värdighet för alla medarbetare, oavsett könsidentitet, ras, etnicitet, religion, ålder, civilstånd eller föräldraskap, funktionshinder, sexuell läggning, nationalitet eller andra skyddade egenskaper.

Medarbetarna har även tillgång till utbildning i mångfaldsfrämjande beteende som ger vägledning om att inkludera, minska risken för diskriminering och vidta åtgärder om sådana situationer uppstår. Processer för opartisk rekrytering säkerställer lika möjligheter och anti-diskriminering i rekryteringen. Getinges Speak-Up

Line gör det möjligt för såväl anställda som för leverantörer och partners att rapportera beteende som frångår dessa riktlinjer och säkerställa att alla frågor hanteras på ett transparent sätt.

**Strategisk riktning och åtgärder**

**Mångfald**

Getinge förstår vikten av olika perspektiv i ledarskapet och företaget har genomfört initiativ för att utveckla en bredare pool av talanger med olika bakgrund. Genom att fokusera på mentorskap, ledarskapsutveckling och individuella utvecklingsplaner mellan chefer och medarbetare säkerställer företaget att ett brett spektrum av tankar och ideer formar dess framtida ledarskap.

**Jämlikhet**

Global betald familjeledighet är en hörnsten i Getinges arbete för jämlikhet. Sedan 2022 erbjuder företaget minst 16 veckors betald föräldraleidighet och 4 veckors betald ledighet för omsorgsgivare – det vill säga när man tar hand om en nära familjemedlem. Detta gäller alla medarbetare med minst ett års tjänstgöring. Lokala bestämmelser kan innebära bättre villkor.

Att eliminera lönegapet mellan könen främjar en inkluderande arbetsplats där alla medarbetare värderas lika för sina insatser, oavsett kön. I flera länder som Storbritannien, USA, Australien, Frankrike, Sverige och Tyskland analyserades lönegapet för att säkerställa efterlevnad av lokal lagstiftning och företagets riktlinjer.

**Inkludering och tillhörighet**

Under 2024 lade Getinge stor vikt vid kompetensutveckling för att stärka sitt engagemang för inkludering. Ett inkluderande ledarskap är avgörande för att skapa en miljö där alla medarbetare känner sig uppskattade och hörda, oavsett bakgrund eller identitet. Genom



**Inledning**

**Strategi**

**Bolagsstyrningsrapport**

**Finansiella rapporter**

**Hållbarhetsredovisning**

Om redovisningen

Allmän information

Hållbarhet hos Getinge

Väsentlighet och intressenter

Hållbarhetsstyrning och ledning

Miljö

**Samhällsansvar**

Styrning

Redovisningsprinciper

GRI-index

Revisors rapport över översiktlig granskning av Getinge AB (publ):s hållbarhetsredovisning samt yttrande avseende den lagstadgade hållbarhetsrapporten

**Övrig information**

**SAMHÄLLSANSVAR – Egna medarbetare**

att ledarskapsutvecklingen inbegriper mångfald, inkludering och tillhörighet säkerställer Getinge att företagets ledare, förutom att hantera olika team på ett effektivt sätt, även integrerar värden gällande inkludering i sitt dagliga ledarskap. Detta fokus på kompetensutveckling understryker företagets åtagande att bygga en arbetsplats som hyllar olikheter och främjar innovation genom ett brett spektrum av perspektiv.

Ett viktigt steg var att integrera mångfald och inkluderande ledarskap i företagets utbildningsprogram Leading Leaders och Leading People som hade omkring 130 deltagare under året. Mångfald och inkludering har också lagts till i programmet Aspiring Leaders för medarbetare som förväntas få en chefsroll inom en snar framtid. Drygt 170 medarbetare deltog i denna utbildning under 2024.

Getinge har utvecklat en e-learningkurs som handlar om omedvetna fördomar som är tillgänglig för alla medarbetare, med särskilt fokus på chefer. Kursen syftar till att öka medvetenheten om de fördomar som kan påverka beslutsfattande och medarbetarrelationer. Genom att hjälpa cheferna att inse vilka konsekvenser dessa fördomar kan få för gruppdynamik, rekrytering och ledarskapsbeslut leder utbildningen till ett större ansvarstagande och ökad medvetenhet. Initiativet är en viktig del av företagets krafttag för att skapa en mer inkluderande och rättvis kultur där alla röster hörs och alla har möjlighet att utvecklas.

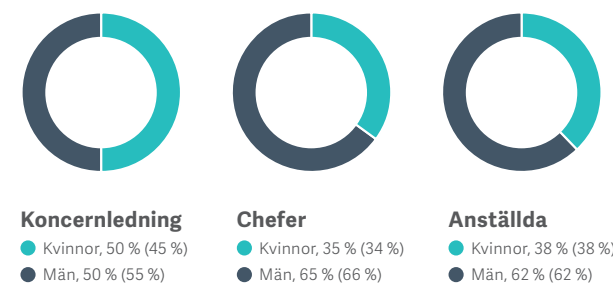
Mångfald och inkludering har också införlivats i företagets ansats "This is who we are" för att skapa en mer inkluderande och engagerad personalstyrka, vilket är avgörande för företagets långsiktiga framgång.

Getinge har också mätt medarbetarnas inställning vad gäller mångfald, jämlikhet, inkludering och tillhörighet genom sina medarbetarundersökningar, som fungerar som en kontrollmekanism för att bedöma och åtgärda brister i inkluderingen.

**Mål, nyckeltal och resultat**

Getinges huvudsakliga mål är att säkerställa rättvisa arbetsförhållanden och utvecklingsmöjligheter utan diskriminering inom alla organisationens verksamheter.

**Könsfördelning**



Även om framstegen gått långsamt rapporterade Getinge en konsekvent uppåtgående trend för kvinnlig representation 2024. Antalet kvinnliga anställda ökade minimalt, andelen kvinnliga chefer ökade med en procentenhet och den kvinnliga representationen i ledningsgruppen ökade med fem procentenheter jämfört med föregående år.

Dessutom fortsätter Getinge att sträva efter förbättringar när det gäller medarbetarnas bedömning av graden av inkludering och tillhörighet i företaget. Detta följs upp genom frågor i den halvårsvisa medarbetarundersökningen. För 2024 var poängen för inkludering 75 (74) och tillhörighetspoängen var 69 (71).

Åldersintervall Alla medarbetare	Kvinnor	Män	Övriga	Totalt
15–30	7%	7%	0%	14%
31–50	21%	34%	1%	55%
51–70	10%	20%	0%	30%
Ogiltiga data	0%	0%	0%	0%
<b>Summa FTE 2024</b>	<b>38%</b>	<b>61%</b>	<b>1%</b>	<b>100%</b>
Summa FTE 2023	38%	62%	0%	100%

Endast chefer	Kvinnor	Män	Övriga	Totalt
15–30	2%	1%	0%	3%
31–50	24%	39%	1%	64%
51–70	9%	23%	0%	33%
Ogiltiga data	0%	0%	0%	0%
<b>Summa FTE 2024</b>	<b>35%</b>	<b>64%</b>	<b>2%</b>	<b>100%</b>
Summa FTE 2023	34%	66%	0%	100%

Tabellerna ovan visar köns- och åldersfördelningen för alla anställda (Åldersintervall, Alla medarbetare) samt för chefer (Åldersintervall, Chefer). Alla siffror är avrundade till närmaste heltal heltidsekvivalenter (FTE).

**Bekräftade fall av diskriminering och vidtagna åtgärder**

Under 2024 har Getinge inte registrerat några fall av diskriminering som vid tiden för denna rapportering ansågs underbyggda.



Inledning

Strategi

Bolagsstyrningsrapport

Finansiella rapporter

Hållbarhetsredovisning

Om redovisningen

Allmän information

Hållbarhet hos Getinge

Väsentlighet och intressenter

Hållbarhetsstyrning och ledning

Miljö

Samhällsansvar

Styrning

Redovisningsprinciper

GRI-index

Revisors rapport över översiktlig granskning av Getinge AB (publ):s hållbarhetsredovisning samt yttrande avseende den lagstadgade hållbarhetsrapporten

Övrig information

## Medarbetarstatistik

FTExkön och region	Kvinnor	Män	Övriga	varav Amerika	varav APAC	varav EMEA	Totalt
FTE fast anställda	4 250	7 059	115	3 254	1 533	6 637	11 423
FTE tillfälligt anställda	195	170	3	71	49	248	368
FTE heltid	4 175	7 064	115	3 308	1 570	6 476	11 354
FTE deltid	270	165	2	17	11	409	437
<b>Summa FTE 2024</b>	<b>4 445</b>	<b>7 229</b>	<b>117</b>	<b>3 325</b>	<b>1 581</b>	<b>6 885</b>	<b>11 791</b>
Summa FTE 2023	4 277	7 100	9	3 027	1 607	6 752	11 386

Skillnad mot föregående period	FTE	Kommentarer
Ökning från dec 2023 till dec 2024	+405	
Healthmark	+346	I slutet av 2023 förvärvades Healthmark av Getinge, men arbetet med att migrera antalet anställda till HR-systemet hade inte slutförts vid utgången av 2024.
Paragonix Technologies	+111	Getinge förvärvade Paragonix Technologies.
Övriga förändringar exklusive förvärv av bolag	-52	
Förändringar från december 2023 till december 2024, inklusive förvärv av tillgångar, uppdelat på kategorin personalkostnader. Endast större förändringar nämns.		
Tillverkning och service	+44	Förändringar i antalet fälttekniker i Kina, Frankrike, USA och Japan för att möta marknadskraven. Applikon har dragit ned produktionen på grund av omstrukturering. HPNE justerade också ned kapaciteten. Produktionskapaciteten för DPTE Betabag® i Vendome har skalats upp för att tillgodose behoven. Produktionen har ökat i Turkiet, Tyskland och Frankrike för att möta efterfrågan på marknaden. I USA skedde en minskning till följd av effektivitets- och produktivtetsprogram. Insourcing av logistikaktiviteter i USA ledde till en ökning.
Försäljning	-114	Under 2024 skedde en stadig minskning av personal som arbetade med försäljningsaktiviteter, direktförsäljning, säljstöd och kundtjänstfunktioner.
Administration	+24	Den största förändringen vad gäller administrativ personal kommer från insourcing av logistikprojekt i USA. Dessutom utökade bolaget sin personalstyrka i Getinge Shared Service Center för att matcha den ökade aktiviteten. Minskat antal medarbetare inom IT-support och intern utveckling i Tyskland.
FoU	-6	Personalstyrkan ökade i Sverige, samtidigt som FoU-verksamheten minskade i Tyskland och USA.

Antalet medarbetare på Getinge är 11 791 heltidsekvivalenter (FTE) vid slutet av rapporteringsperioden. Alla siffror är avrundade till närmaste heltal, men totalerna beräknas med decimaler. Tabellen "FTExKön och region" visar könsfördelningen mellan fast/tillfällig och heltid/deltid samt regional fördelning. Alla siffror är i heltidsekvivalenter (FTE).

Det högre beloppet för "Övriga" jämfört med förra rapportperioden kommer från det förvärvade bolaget Paragonix Technologies där de anställdas kön inte registrerades på ett adekvat sätt i HRIS (Human Resource Information System). Detta kommer att korrigeras under 2025.

I tabellen "Skillnad mot föregående period" redovisas de mest markanta skillnaderna mot föregående år, inklusive förvärv av bolag och/eller tillgångar.

Utvecklingen av antalet heltidsanställda under året kännetecknas av en svag ökning under första halvåret och sedan en tydligare minskning under andra halvåret (mellan 11 130 och 11 541 heltidsanställda exklusive förvärven av Healthmark och Paragonix).



**Inledning**

**Strategi**

**Bolagsstyrningsrapport**

**Finansiella rapporter**

**Hållbarhetsredovisning**

Om redovisningen

Allmän information

Hållbarhet hos Getinge

Väsentlighet och intressenter

Hållbarhetsstyrning och ledning

Miljö

**Samhällsansvar**

Styrning

Redovisningsprinciper

GRI-index

Revisors rapport över översiktlig granskning av Getinge AB (publ):s hållbarhetsredovisning samt yttrande avseende den lagstadgade hållbarhetsrapporten

**Övrig information**

**SAMHÄLLSANSVAR – Egna medarbetare**

Medarbetare som inte är anställda	FTE	Kommentarer
Skillnad mot föregående period	-110	Minskning från dec 2023 till dec 2024
Tillverkning och service	+6	Ökningen beror främst på förändringar i olika aspekter av tillverkningen.
Försäljning	-2	Mindre förändringar globalt.
Administration	-123	Minskning i Tyskland, Sverige och USA.
FoU	+8	Minskning i Sverige och ökning i Indien och USA.

Nyckeltal för olika grupperingar	Nyanställda		Personalomsättning	
	Antal (pers)	Andel (%)	Antal (pers)	Antal (%)
Kvinnor	405	9%	518	12%
Män	664	9%	794	11%
Övriga	144	65%	31	14%
15–30	331	22%	211	14%
31–50	692	11%	709	11%
51–70	181	5%	405	12%
Ogiltiga data	9	16%	18	31%
Amerika	459	14%	488	15%
APAC	208	13%	228	15%
EMEA	546	8%	627	9%
<b>Totalt 2024</b>	<b>1 213</b>	<b>10%</b>	<b>1 343</b>	<b>12%</b>
Totalt 2023	1 314	12%	1 278	11%

Föräldraledighet	Påbörjat 2024	Avslutat 2024	Avslutat 2023 och stannat minst 12 mån	Behållningsgrad
Kvinnor	137	89	75	86%
Män	147	138	85	93%
Övriga	0	0	0	n.a
<b>Totalt 2024</b>	<b>284</b>	<b>227</b>	<b>160</b>	<b>90%</b>
Totalt 2023	225	178	194	94%

**Medarbetare som inte är anställda**

Externa arbetstagare på Getinge utgör 861 heltidsekvivalenter (FTE). Alla siffror är avrundade till närmaste heltal. 631 heltidsekvivalenter var korttidsanställda som anställdes för utstationering eller som projektstöd, uppskalning av produktion etc. 230 heltidsekvivalenter är konsulter och tekniska konsulter som ger stöd på ett projekt- eller behovsbaserat sätt. Utvecklingen av externa medarbetare under perioden och mellan perioderna var relativt stabil och varierade från 861 till 1 037 heltidsekvivalenter, men med en liten nedgång från andra halvåret 2024 (se tabellen till vänster).

**Nyanställda och personalomsättning**

Tabellen till vänster visar anställningar (inklusive återanställningar) och uppsägningar (både frivilliga och ofrivilliga) uppdelade efter region, ålder och kön. Alla siffror är avrundade till närmaste heltal.

Den ökade anställningsgraden i kategorin "Övriga" kommer främst från förvärvet av Paragonix Technologies och i andra hand Healthmark Industries Inc., där kön inte registrerades i systemet vid förvärvstillfället.

**Föräldraledighet**

Rätten till föräldraledighet regleras av lokala regler, bestämmelser och individuella avtal, och det finns ingen data registrerad centralt som ger en översikt. Enligt Getinges förmånsplan har totalt 10 546 FTE rätt till föräldraledighet, varav 3 961 är kvinnor, 6 505 män och 81 övriga. Tabellen "Föräldraledighet" visar antalet anställda som påbörjade föräldraledighet under 2024, antalet som återvände och antalet som fortfarande var anställda på Getinge 12 månader efter att de återvänt från ledigheten, uppdelat på kön. Företaget har inga uppgifter om anställda som inte återvänder från föräldraledighet.

**Inledning**

**Strategi**

**Bolagsstyrningsrapport**

**Finansiella rapporter**

**Hållbarhetsredovisning**

Om redovisningen

Allmän information

Hållbarhet hos Getinge

Väsentlighet och intressenter

Hållbarhetsstyrning och ledning

Miljö

**Samhällsansvar**

Styrning

Redovisningsprinciper

GRI-index

Revisors rapport över översiktlig granskning av Getinge AB (publ):s hållbarhetsredovisning samt yttrande avseende den lagstadgade hållbarhetsrapporten

**Övrig information**

**SAMHÄLLSANSVAR**

# Arbetstagare i värdekedjan

**Makroperspektivet**

Säkerställandet av goda arbetsvillkor och skydd av arbetstagares rättigheter har stor betydelse för att trygga välbefinnandet i hela värdekedjan. Det finns en risk att arbetstagare i värdekedjan exponeras för osäkra miljöer och alltför långa arbetsdagar. Om arbetstagare utsätts för orättvis behandling kan det leda till betydande stress och brist på anställningstrygghet, vilket påverkar arbetstagarnas livskvalitet. Genom att prioritera rättvisa arbetsförhållanden kan arbetstagarna få tillgång till bättre arbetsvillkor, vilket främjar en friskare och mer rättvis arbetskraft.<sup>1</sup>

**Inverkan**

De bedömda konsekvenserna för arbetstagarna i värdekedjan är begränsade till potentiella inverknings. Under året implementerades en process som ska göra det lättare att förstå vilka av de potentiella inverkningarna som är faktiska inverknings.

Getinge kan bidra till dåliga arbetsförhållanden i värdekedjan, såsom, men inte begränsat till, orimliga arbetstider, dålig hälsa och säkerhet, låga löner och dåliga anställningsvillkor. Dessutom kan arbetstagarnas rättigheter, som rätten till föreningsfrihet och kollektivförhandlingar, vara i fara. I värdekedjan finns det också en potentiell risk för modernt slaveri och barnarbete eller andra brott mot de mänskliga rättigheterna.

**Policier**

Uppförandekoden för affärspartners fastställer Getinges etiska principer och krav som intressenter förväntas följa när de gör affärer med Getinge. Uppförandekoden för affärspartners gäller leverantörer, partners, uppdragstagare och underleverantörer. Att ha tydliga förväntningar på etisk affärsverksamhet och ansvarsfullt ledarskap är en förutsättning för ett hållbart och framgångsrikt samarbete. Ansvarsfullt ledarskap handlar om dagliga beslut och därför är det viktigt att Getinges uppförandekod för affärspartners tillämpas, att efterlevnad följs upp och att kontinuerliga förbättringar genomförs. Dessa kontroller är en del av revisionen av leverantörer.

**Strategisk riktning och åtgärder**

Under 2024 inledde Getinge en omfattande process för tillbörlig aktsamhet (due diligence) i fråga om ESG i leveranskedjan. Processen är uppbyggd kring en analys av ESG-risker som förekommer i leverantörernas ursprungsland (mänskliga rättigheter/ anti-korruption) samt ESG-risker som är förknippade med den produkt, tjänst eller process som köps (hälsa- och säkerhet/miljö). Initiativet har lanserats i de flesta av bolagets legala enheter.

**Mål, nyckeltal och resultat**

Huvudsyftet med ESG due diligence-processen är att säkerställa att partners i leveranskedjan arbetar i linje med Getinges uppförandekod för affärspartners. För att uppnå detta genomför bolaget due diligence av leverantörer genom att först klassificera leverantörer utifrån risk, bedöma om identifierade risker är faktiska och sedan vidta åtgärder för att begränsa dem. Under 2024 integrerades 65 legala enheter i processen och fler än 300 anställda utbildades, var och en med uppgift att genomföra och övervaka åtgärderna för tillbörlig aktsamhet (due diligence).



**Relevanta hållbarhetsmål (SDG)**



<sup>1</sup>) <https://www.ilo.org/publications/value-chain-development-decent-work-0>

**Inledning**

**Strategi**

**Bolagsstyrningsrapport**

**Finansiella rapporter**

**Hållbarhetsredovisning**

Om redovisningen

Allmän information

Hållbarhet hos Getinge

Väsentlighet och intressenter

Hållbarhetsstyrning och ledning

Miljö

**Samhällsansvar**

Styrning

Redovisningsprinciper

GRI-index

Revisors rapport över översiktlig granskning av Getinge AB (publ):s hållbarhetsredovisning samt yttrande avseende den lagstadgade hållbarhetsrapporten

**Övrig information**

**SAMHÄLLSANSVAR**

# Patientsäkerhet och kvalitet

**Makroperspektivet**

Getinges erbjudande omfattar produkter och lösningar för intensivvård, kardiiovaskulära ingrepp, operations-salar, sterilgodshantering och life science. Det innebär att merparten av bolagets produkter bidrar direkt eller indirekt till folkhälsan. Produktkvalitet är viktigt för att slå vakt om patienternas säkerhet. Regelefterlevnad för alla produkter är ett krav inom den starkt reglerade hälso- och sjukvården och life science-industrin.

**Getinges mål**

Under 2024 ersatte Getinge sitt kvalitetsindex med två fokuserade nyckeltal som speglar företagets kvalitetsarbete: revisionsresultat per revision (med fokus på regelefterlevnad) och fältåtgärder per miljard kronor i nettoomsättning (bedömning av produktkvalitet). Medan fältåtgärder är säkerhetsrelaterade åtgärder utan definierat mål, strävar Getinge efter att revisionsresultat per revision ska vara under eller lika med 1,5 vad gäller kvalitetssystem.

**Relevanta hållbarhetsmål (SDG)**



**Inverkan**

Bristande kvalitet kan leda till allvarliga konsekvenser för verksamheten liksom vad gäller ekonomiska, juridiska och ryktemässiga aspekter. Allvarligast är det om patienter kommer till skada på grund av defekta medicintekniska produkter som kan orsaka negativa hälsoeffekter.

När produktkvaliteten brister riskerar redan tillverkade produkter och delar att bli kasserade, vilket leder till onödig användning av material och naturresurser och ökade avfallsflöden med negativa miljökonsekvenser som följd.

**Policier**

Getinge åtar sig att leverera säkra och högkvalitativa produkter till förmån för kunder och patienter. Kvalitetsledningssystem (QMS) är certifierade på samtliga anläggningar enligt ISO 9001 eller ISO 13485, med ytterligare efterlevnad av nationella standarder som 21 CFR 820 beroende på aktuella marknadskrav. QMS-implementeringen baseras på en enhetlig kvalitetspolicy och ett globalt ramverk som består av nio kvalitetsdirektiv. Detta säkerställer att regleringsstandarderna följs på alla platser, vilket stöder både produktkvalitet och regelefterlevnad.

Utifrån en strukturerad företagsstrategi övervakar Getinge kontinuerligt efterlevnaden och effektiviteten i de lokala QMS-implementeringarna. Därigenom skapar företaget förutsättningar för riktade förbättringar inom alla områden.

Genom omfattande utbildning säkerställer företaget att alla medarbetare förstår kvalitetsprinciperna, deras betydelse och Getinges enhetliga strategi för att uppnå kvalitet. Företagets åtagande inbegriper regelbundna revisioner, med fokus på att upprätthålla ett flexibelt och målinriktat kvalitetsledningssystem.

**Strategisk riktning och åtgärder**

Under 2024 fortsatte Getinge att arbeta med viktiga initiativ för att optimera sitt QMS och leverera bättre kvalitetsresultat från början till slut. Dessa initiativ och de tillhörande investeringarna



i QMS har prioriterats för att stödja företagets verksamhetsrelaterade åtaganden gentemot FDA och motsvarande statliga övervakningsorgan världen över. Under 2024 har Getinge gjort förändringar i viktiga QMS-processer i företaget med särskilt fokus på förvaltningsgranskning, klagomålsförfarande och processen för åtgärder på fältet. Dessa förändringar väntas leda till bland annat tidiga signaler om var det behövs förbättringar, en stärkt kvalitetskultur som ger en ökad kundnöjdhet, bättre patient- och användarsäkerhet, minskade affärsrisker och fortsatt arbete för att främja en lärande organisation.



**Inledning****Strategi****Bolagsstyrningsrapport****Finansiella rapporter****Hållbarhetsredovisning**

Om redovisningen

Allmän information

Hållbarhet hos Getinge

Väsentlighet och intressenter

Hållbarhetsstyrning och ledning

Miljö

**Samhällsansvar**

Styrning

Redovisningsprinciper

GRI-index

Revisors rapport över översiktlig granskning av Getinge AB (publ):s hållbarhetsredovisning samt yttrande avseende den lagstadgade hållbarhetsrapporten

**Övrig information****SAMHÄLLSANSVAR – Egna medarbetare****Mål, nyckeltal och resultat**

Under 2024 ersatte Getinge sitt kvalitetsindex med två fokuserade nyckeltal som speglar företagets kvalitetsarbete: revisionsresultat per revision (med fokus på regelefterlevnad) och fältåtgärder per miljard kronor i nettoomsättning (bedömning av produktkvalitet). Nyckeltalet är baserat på antalet inledda fältåtgärder. Medan fältåtgärder är säkerhetsrelaterade åtgärder utan definierat mål, strävar Getinge efter att revisionsresultat per revision ska vara under eller lika med 1,5.

**Getinges utveckling under 2024 inkluderade:**

- Fältåtgärder per miljard SEK (bedömning av produktkvalitet): 1,2 (2023: 1,9)
- Revisionsresultat per revision för kvalitetssystem: 2,5 (2023: 1,3)
- Online-utbildningar av kunder: 48 486 (2023: 45 553)

Fältåtgärder, som omfattar återkallelser, korrigeringar och säkerhetsmeddelanden, är avgörande för att garantera patientsäkerhet och efterlevnad av regelverk. Under 2023 inleddes ett högre antal fältåtgärder, främst kopplat till produkten Cardiosave. I början av 2024 normaliserades antalet. Antalet och typen av fältåtgärder bör övervakas för att förbättra produktkvaliteten och säkerheten över tid. Det är dock viktigt att klargöra att målet inte bör vara att nå ett visst antal fältåtgärder, utan snarare att minska förekomsten av dem. Getinge fokuserar på att förbättra produktdesign, tillverkningsprocesser och övervakning efter marknadsintroduktion för att komma till rätta med de underliggande orsakerna till fältåtgärderna och därigenom lösa problemen och förhindra framtida problem.

Revisionsresultat är dokumenterade observationer av avvikelser som identifierats under en extern revision mot regel-, kvalitets- eller procedurmässiga krav. Getinge genomgår revisioner i enlighet med branschpraxis och de krav som ställs av FDA och motsvarande statliga övervakningsorgan världen över. Nyckeltalet för regelefterlevnad ökade något under 2024 jämfört med 2023 efter ett antal intensiva kvalitetsrevisioner i början av året.

Online-utbildning av kunder omfattar olika aktiviteter som syftar till att utbilda sjukhuspersonal i korrekt och säker användning av Getinges utrustning. Nyckeltalet visar hur många gånger en kund har slutfört en eLearning-kurs eller deltagit i ett webinarium som Getinge anordnat. Dessutom erbjuder företaget omfattande möjligheter till onlineutbildning via getinge.com, samt simuleringar och workshops och användarutbildningar på plats hos kund. Utfallet ökade jämfört med 2023, främst relaterat till en kundaktivitet i oktober 2024 – Getinges Respiratory Care Week.

**Rapporterade incidenter**

Under 2024 rapporterades Getinge noll incidenter vad gäller bristande efterlevnad av regelverk avseende produkters och tjänsters påverkan på hälsa och säkerhet som resulterade i straff eller böter, och en incident som resulterade i varningar. CE-certifieringen säkerställer att alla relevanta produkter utvärderas med avseende på hälso- och säkerhetseffekter. Krav på produkt- och tjänsteinformation samt märkning utvärderas för alla Getinges produkter genom att produkterna antingen omfattas av marknadsreglering för medicintekniska produkter eller hanteras i Getinges QMS.

Under 2024 rapporterades Getinge en incident vad gäller bristande efterlevnad av regelverk avseende produkt- och tjänsteinformation och märkning som resulterade i straff eller böter, och noll incidenter som resulterade i varningar. Getinge har under 2024 inte haft några fall av bristande efterlevnad av föreskrifter och/eller frivilliga koder rörande marknadskommunikation, inklusive reklam, marknadsföring och sponsring.

Kundintegritet är alltså av hög prioritet, och under 2024 fick Getinge ett klagomål om kränkning av kunders integritet. Incidenten orsakades av ett mänskligt misstag där e-postadresser infogades i cc-fältet istället för i hemligt fält. Åtgärder har vidtagits för att minska riskerna för att liknande incidenter sker igen. Getinge mottog inga klagomål under 2024 från tillsynsorgan i samband med överträdelser av kundintegritet. Under 2024 har inga läckor, stöld eller förlust av kunders data uppdagats.



**Inledning**

**Strategi**

**Bolagsstyrningsrapport**

**Finansiella rapporter**

**Hållbarhetsredovisning**

Om redovisningen

Allmän information

Hållbarhet hos Getinge

Väsentlighet och intressenter

Hållbarhetsstyrning och ledning

Miljö

Samhällsansvar

**Styrning**

Redovisningsprinciper

GRI-index

Revisors rapport över översiktlig granskning av Getinge AB (publ):s hållbarhetsredovisning samt yttrande avseende den lagstadgade hållbarhetsrapporten

**Övrig information**

**STYRNING**

# Anti-korruption

**Makroperspektivet**

Korruption kan leda till att finansieringsmedel försvinner från hälso- och sjukvården, vilket i sin tur resulterar i otillräcklig vård och/eller till och med dödsfall! Korruption ökar ojämlikheten vad gäller tillgången till hälso- och sjukvård och medför en ineffektiv användning av offentliga medel. När resurser används på fel sätt drabbas ofta marginaliserade grupper hårdast, eftersom de är starkt beroende av offentliga hälso- och sjukvårdstjänster. Förtroendet för hälso- och sjukvårdssystemen är avgörande för en effektiv folkhälsa. Korruption undergräver detta förtroende och gör människor mindre benägna att söka vård eller följa medicinska råd. Om patienter tror att en vårdgivare är korrupt kan de avstå från nödvändiga behandlingar, med sämre hälsoresultat som följd.

**Getinges mål**

**Affärsetik och ansvarsfullt ledarskap**

Alla medarbetare får tillräcklig utbildning i affärsetik.

**Relevanta hållbarhetsmål (SDG)**



**Inverkan**

Korruption leder till ineffektivitet i hälso- och sjukvården. Bland annat kan det leda till ökade kostnader och försämrad kvalitet på de tjänster som tillhandahålls, eftersom medlen inte används på bästa sätt. Implementeringen av program som motverkar korruption, konkurrensbegränsande metoder och säkerställande av efterlevnad av hälso- och sjukvårdens regler är av stor vikt för att Getinge ska kunna förespråka rättvisa och transparenta affärsmetoder och främja en ansvarstagande kultur i hälso- och sjukvårdssystemen.

Risken för korruption är betydande, särskilt i offentliga upphandlingar på tillväxtmarknader eller marknader där anbudsprocessen är mindre mogen och involverar flera affärspartners och mellan-händer.

Snedvriden offentlig upphandling kan vara ett resultat av korrupta metoder. Offentlig upphandling innebär en ökad risk och påverkan eftersom denna typ av korruption leder till:

- Negativ inverkan på samhällets välfärd
- Potentiellt missbruk av offentliga medel
- Potentiellt negativ inverkan på jämlik hälsa

**Policyer**

Getinges uppförandekod är kärnan i hur Getinge bedriver affärer. Uppförandekoden beskriver de huvudsakliga principerna för att bedriva affärsverksamhet i enlighet med både gällande lagar och intressenters förväntningar. En av principerna i Getinges uppförandekod är att alltid agera ärligt, rättvist och med integritet. Principen innebär att medarbetare aldrig ska agera på ett sätt som kan manipulera marknaden eller på ett orättvist sätt missgynna kollegor, affärspartners eller konkurrenter. Den säger också att det aldrig, utan undantag, ska förekomma mutor, korruption eller insiderhandel.

1) <https://www.who.int/activities/reducing-health-system-corruption/reducing-health-system-corruption>



**Inledning****Strategi****Bolagsstyrningsrapport****Finansiella rapporter****Hållbarhetsredovisning**

Om redovisningen

Allmän information

Hållbarhet hos Getinge

Väsentlighet och intressenter

Hållbarhetsstyrning och ledning

Miljö

Samhällsansvar

**Styrning**

Redovisningsprinciper

GRI-index

Revisors rapport över översiktlig granskning av Getinge AB (publ):s hållbarhetsredovisning samt yttrande avseende den lagstadgade hållbarhetsrapporten

**Övrig information****STYRNING – Anti-korruption**

Getinges globala Anti-Bribery & Corruption Policy ger en översikt över Getinges åtagande och principerna mot mutor och korruption. Policyn gäller alla anställda, styrelsemedlemmar och affärspartners som agerar på Getinges vägnar. Implementeringen drivs av den globala och lokala ledningen, med stöd av den globala Ethics & Compliance-funktionen. Getinges Anti-Bribery & Corruption Policy kommuniceras till affärspartners i samband med kontraktsgående och onboarding-processer. Getinges avtalsmallar innehåller också hänvisningar till denna policy och till uppförandekoden för affärspartners.

Det globala Anti-bribery & Corruption-programmet (ABC) fungerar som en metod och ett verktyg för att säkerställa att Getinge har adekvata förfaranden på plats i syfte att förhindra att företaget deltar i någon form av korrupta affärsmetoder och att säkerställa att företaget följer tillämpliga lagar och regler samt relevanta etiska normer, inklusive uppförandekoden och globala policyer och riktlinjer. Dessutom har särskilda Ethics & Compliance-program utformats för Healthcare Compliance och Anti-Trust i syfte att tillhandahålla ett riskbaserat ramverk och hantera risken för otillbörlig påverkan och otillbörliga affärsmetoder.

Interna kontroller, som är relevanta för Ethics & Compliance-programmen, har i tillämpliga delar integrerats i Getinges ramverk för interna kontroller. Getinges Corporate Internal Audit-funktion genomför riskbaserade revisioner av den lokala implementeringen och ger rekommendationer för att förbättra effektiviteten i Ethics & Compliance-programmen.

**Strategisk riktning och åtgärder**

Getinge använder sig av en riskbaserad metodik i genomförandet av Ethics & Compliance-programmen och koncentrerar sina insatser till högriskområden. Ett av dessa högriskområden är interaktion med hälso- och sjukvårdspersonal och deltagande i offentliga upphandlingar. Getinge har utvecklat ett formellt protokoll för att genomföra riskbedömningar och använder sig av rättsmedicinsk expertis vid behov. Riskbedömningsprocessen inkluderar utvärdering av olika kriterier och riskfaktorer relaterade till plats, affärsverksamhet, interaktion med tredje parter, produkter eller tjänster som produceras, resultat av intern kontroll och revisionsgranskning.

Regionala riskbedömningar har genomförts, bland annat i form av en grundlig genomgång av landbaserade riskanalyser, tidigare revisioner, utredningsresultat och riskbedömningar från platsbesök och intervjuer med intressenter. Resultaten visar att det krävs ett fortsatt fokus på interaktioner med hälso- och sjukvårdspersonal och organisationer. Som ett viktigt steg under det gångna året lanserades en portal för Global Educational Grants, samt ett verktyg för att registrera alla kontakter med hälso- och sjukvårdspersonal och organisationer. Därutöver har en detaljerad plan på varje regional nivå tagits fram för att främja genomförandet av identifierade begränsningsåtgärder. Detta innefattar en uppdatering av relevanta policyer och utbildning i metoder för hantering och övervakning av tredje part.

Utbildning och kommunikation utgör väsentliga komponenter i Getinges globala Ethics & Compliance-program. Programmet inkluderar målinriktad utbildning i bekämpning av mutor och korruption på alla nivåer i företaget, inklusive för medarbetare, styrelsen och alla medlemmar av Getinges koncernledning. Det globala Ethics & Compliance-teamet följer upp alla utbildningar för att säkerställa att alla medarbetare får relevant utbildning minst en gång om året.

Under 2022 lanserades programmet Responsible Leadership #ItStartsWithMe i syfte att öka medvetenheten om affärsetik och beslutsfattande på alla nivåer inom Getinge. Under 2024 kompletterades programmet med moduler som vänder sig till kollegor som arbetar i fabriker.

Företaget har ett Ethics Ambassador-program med ett 70-tal etikambassadörer från hela världen som arbetar med att främja affärsetik och ansvarsfullt ledarskap. Ethics Ambassador-programmet är ett nyckelinitiativ med ambitionen att sprida kunskap och stödja organisationen inom affärsetik och regelefterlevnad och bekämpning av mutor och korruption.

**Mål, nyckeltal och resultat****Affärsetik och ansvarsfullt ledarskap:**

Getinges mål är att alla medarbetare får tillräcklig utbildning i affärsetik. Andelen medarbetare som har avslutat e-utbildning i affärsetik under 2024: 90 % (2023: 89 %).

**Bekräftade fall av korruption och vidtagna åtgärder**

Under 2024 har Getinge inte registrerat några fall av korruption som vid tiden för denna rapportering ansågs underbyggda. Inga offentliga rättsfall angående korruption väcktes mot företaget eller dess anställda.

**Rättsliga åtgärder för konkurrensbegränsande beteende, antitrust och monopol**

Inga rättsliga åtgärder för konkurrensbegränsande beteende, antitrust och monopolpraxis har förekommit under 2024.

**Inledning****Strategi****Bolagsstyrningsrapport****Finansiella rapporter****Hållbarhetsredovisning**

Om redovisningen

Allmän information

Hållbarhet hos Getinge

Väsentlighet och intressenter

Hållbarhetsstyrning och ledning

Miljö

Samhällsansvar

Styrning

**Redovisningsprinciper**

GRI-index

Revisors rapport över översiktlig granskning av Getinge AB (publ):s hållbarhetsredovisning samt yttrande avseende den lagstadgade hållbarhetsrapporten

**Övrig information**

# Redovisningsprinciper

**MILJÖ****Klimat och energi**

Avgränsning: Alla utsläpp av växthusgaser konsolideras från enheter som Getinge har operativ kontroll över (se även sidorna 118–119 och 179–181).

Basåret för beräkning av utsläppsvärden är 2021, om inte annat anges. Basåret är uppdaterat för 2024 års rapport och anpassat till basåret i SBTi. Förutom tillägget av en förvärvad enhet (HPNE) och omräkningar som presenteras på sidan 128, har det inte gjorts några förändringar i beräkningsmetodiken.

Koldioxid (CO<sub>2</sub>) är den dominerande växthusgasen i beräkningarna. Emissionsfaktorer som tillämpas på energiförbrukning för olika energikällor omvandlas till ton CO<sub>2</sub>e/MWh. Getinge använder CO<sub>2</sub>e-utsläppsfaktorer som kan inkludera små mängder omvandlad metan (CH<sub>4</sub>) och N<sub>2</sub>O, i förekommande fall. Getinge rapporterar inte andra ozonpåverkande ämnen eller växthusgaser, inte heller på biogena koldioxidutsläpp. Inventeringsmetoden har använts för att redovisa minskningar. Getinge strävar efter att nå sina mål för att minska utsläppen av växthusgaser utan kompensationsmekanismer i så stor utsträckning som möjligt. Getinge är införstått med att minskning av CO<sub>2</sub>-utsläpp med CO<sub>2</sub>-kompensation accepteras av GHG-protokollet, men inte av SBTi.

**Scope 1 och 2**

Utsläppen av växthusgaser beräknas baserat på Greenhouse Gas Protocol: Corporate Accounting and Reporting Standard (reviderad utgåva).

**Scope 1****Bränsleförbrukning**

De globala scope 1-utsläppsfaktorerna för bränsleförbrukning kommer från Department for Business, Energy and Industrial Strategy 2021 Government GHG Conversion Factors for Company Reporting, i enlighet med IPCC 2006 Guidelines for National Greenhouse Gas Inventories.

**Beräkning av utsläpp från fordon**

Getinges fordonsflotta består till 100 % av leasade fordon. Utsläpp från leasade fordon under Getinges operativa kontroll beräknas genom att multiplicera kontrakterad årlig körsträcka i km med CO<sub>2</sub>e-utsläppsfaktorer per fordon från fordonstillverkare (i gCO<sub>2</sub>e/km). För uppskattningar har DEFRA's "UK Government Conversion Factors for Company Reporting" för respektive år 2021–2024 tillämpats.

**Scope 2**

Landsspecifika (platsbaserade) faktorer hämtas för el från AIB (2023) och IEA (2023) samt för värme från Werner (2017). Dessutom har leverantörsspecifika faktorer analyserats lokalt för att rapportera utsläpp baserat på plats och marknadsbaserad metodik. Senast uppdaterade och internationellt erkända systemen är att föredra. På grund av ofullständig information från leverantörer rapporterar Getinge inte sina marknadsbaserade växthusgasutsläpp 2024, men strävar efter att kunna rapportera sådana uppgifter i framtiden.

**Beräkning av utsläpp från kontors- och lagerlokaler**

Utsläpp från ägda och hyrda kontor och lager beräknas genom att multiplicera arbetsplatsytan i m<sup>2</sup> med en medelfaktor av energiförbrukningen per år (kWh/m<sup>2</sup> per år). För kontor är denna faktor 242,19 kWh/år och för lager 96,88 kWh/år.<sup>1</sup> I de fåtal fall där data för förbrukning per kontor eller lager finns tillgängliga har de använts. Summan av beräknad årlig energiförbrukning per kontor/lager multipliceras sedan med landsspecifika utsläppsfaktorer för respektive lokal. Utsläppsfaktorer: (IEA 2019) CO<sub>2</sub>e-utsläpp per kWh el och värme (gCO<sub>2</sub>e/kWh).

**Scope 3**

Beräkningen av utsläpp från de tre kategorier som står för merparten av utsläppen – inköp av varor och tjänster (kategori 3.1), uppströms transport och distribution (kategori 3.4) och utsläpp från energianvändning av sålda produkter (kategori 3.11) baseras på Greenhouse Gas Protocol-standarderna.

**Kategori 3.1 – Inköp av varor och tjänster**

De utsläpp som representeras i kategori 3.1 baseras på de tjänster och produkter som Getinge har köpt under året.

Dessa inköp delades in i fem olika kategorier:

- Plast
- Metall
- Elektronik och elteknik
- Övriga
- Inköpta tjänster

För plast, metall och elektronik baseras beräkningarna både på förbrukningsdata och materialens vikt, om sådana finns tillgängliga. Grunden för beräkningarna är utgiftsbaserad. Utgiftsdata kategoriseras sedan i olika inköpstyper och varje produkttyp antas sedan innehålla en specifik blandning av material. Utsläppsfaktorer som används för material är följande: US Commodities and Industries v1.1, DEFRA UK database, EPA database, Zero carbon product database och EcoInvent.

**Kategori 3.4 Uppströms transport och distribution**

För ingående transporter samlar Getinge in och beräknar vikten för varje inköpt produkt. För varje order samlas data in om leverantörens region och varans slutdestination. Start och slutdestination används sedan för ett antagande om avstånd. För ingående transporter är fördelningen mellan transportmedel uppskattad. För utgående varutransporter får Getinge emissions- eller transportrapporter från speditörer. Utsläppsfaktorer för transportsätt från DEFRA UK database har använts för beräkningarna.

**Kategori 3.11 Utsläpp från energianvändning av sålda produkter**

De utsläpp som beräknas för användning av sålda produkter baseras på förväntad energiförbrukning från Getinges sålda produkter under deras livstid. De aktivitetsdata som använts har varit antalet sålda produkter som förbrukar direkt energi, som sålts under mätperioden och den uppskattade energiprofilen för de sålda produkterna under deras livstid. Den förväntade livstiden beräknas vara i genomsnitt 10 år. Utsläppsfaktorer har varit den globala utsläppsfaktorn för el från databasen "Our world in data". Ångfaktorer kommer från DEFRA UK. Se Getinge Climate disclosure report 2023 för mer information om beräkningar av övriga scope 3-utsläpp.

<sup>1</sup>) <https://www.altenergymag.com/article/2019/07/benchmarking-commercial-building-energy-use-per-square-foot/31381>  
[https://www.betterbuildingspartnership.co.uk/sites/default/files/media/attachment/REEB%202023%20Benchmarks\\_0.pdf](https://www.betterbuildingspartnership.co.uk/sites/default/files/media/attachment/REEB%202023%20Benchmarks_0.pdf)

**Inledning****Strategi****Bolagsstyrningsrapport****Finansiella rapporter****Hållbarhetsredovisning**

Om redovisningen

Allmän information

Hållbarhet hos Getinge

Väsentlighet och intressenter

Hållbarhetsstyrning och ledning

Miljö

Samhällsansvar

Styrning

**Redovisningsprinciper**

GRI-index

Revisors rapport över översiktlig granskning av Getinge AB (publ):s hållbarhetsredovisning samt yttrande avseende den lagstadgade hållbarhetsrapporten

**Övrig information**

Redovisningsprinciper forts.

**Cirkularitet****Avfall**

Avfallsdata mäts kvartalsvis och baseras på fakturor från leverantörer eller lokala databaser. Ansvarsfull användning av resurser och avfallshantering är i fokus på alla platser där verksamheten bedrivs. Getinge har ISO 14001-certifiering vid alla produktionsenheter (förutom ett fåtal nyligen förvärvade enheter) för att följa alla lokala regleringar inom detta område och har satt upp mål för att öka återvinningen av sitt avfall. Avfallshanteringen följer de principer som anges i miljö- och hållbarhetspolicyer och lokala miljölednings-system. Utvecklingen av genererade avfallsvolymer från produktion och återvinning samlas in kvartalsvis i ett centralt datahanterings-system för alla produktionsenheter.

**Vatten**

Vattendata sammanställs månadsvis, antingen via leverantörsfakturor eller via lokal mätutrustning eller mätare. Vid bedömningen av vattenrisk och vattenstressnivån har WRI Acqueduct-databasen använts.

**METODIK FÖR RAPPORTERING AV MEDARBETARDATA Medarbetare**

De uppgifter som presenteras är hämtade från Getinges globala HR-informationssystem (HRIS). Data rapporteras som en ögonblicksbild vid slutet av rapporteringsperioden. Siffror presenteras i heltidsekvivalenter, FTE. FTE definieras som alla anställda som antingen är aktiva eller på betald ledighet, men utsluter alla anställda på obetald ledighet. Varje berörd anställd räknas sedan med sitt rapporterade FTE-värde som representerar deras arbetstid. För uppgifter om kön kan andra kategorier än "Man" eller "Kvinna" väljas. Dessa presenteras tillsammans under "Övriga" på grund av det låga antalet medarbetare i dessa kategorier. Styrningen av könklassificeringen är att den ska registreras i systemet så som den anges i den anställdes pass eller i något annat landsspecifikt juridiskt dokument. Region definieras utifrån den juridiska enhetens geografiska plats. Getinge samlar inte in data centralt om medarbetare med garanterad respektive icke-garanterad arbetstid, data samlas inte heller nödvändigtvis in lokalt. Chefer definieras som anställda som har ledningsansvar över andra anställda – interna eller externa. Getinge har ingen annan globalt insamlad minoritetsdata.

**Medarbetare som inte är anställda**

De uppgifter som presenteras är hämtade från Getinge HRIS. Data rapporteras som en ögonblicksbild vid slutet av rapporteringsperioden. Siffror presenteras i heltidsekvivalenter, FTE.

**Nyanställda och personalomsättning**

De uppgifter som presenteras är hämtade från Getinge HRIS. Data rapporteras över en period på ett år för personer som anställts under 2024 eller som har sin sista anställningsdag under 2024. För både uppsägningar och nyanställningar presenteras siffrorna i heltidstjänster (FTE). Definitionen liknar den som beskrivs under Medarbetare med följande undantag:

1. Endast fast anställda inkluderas i behållningsgrad. Det exkluderar det lilla antalet tillfälligt anställda. Detta är företagsstandard för att undvika att belasta datan med uppsägningar på grund av planerat kontraktsslut.
2. Getinge inkluderar både medarbetare som är aktiva och på betald ledighet (som i Medarbetare) men också personer på obetald ledighet inkluderar för att säkerställa att även anställda som av någon anledning är på obetald ledighet under sin uppsägning räknas.

För uppgifter om kön se definition under Medarbetare. Åldersgrupp använder det registrerade födelsedatumet för att beräkna åldern i slutet av rapporteringsperioden. Om födelsedatum saknas eller är felaktigt registreras det som ogiltigt.

**Föräldraledighet**

De uppgifter som presenteras är hämtade från Getinge HRIS. Data rapporteras över en ettårsperiod för personer som går på ledighet eller återvänder från ledighet.

Alla typer av föräldraledighet hanteras som standard lokalt enligt lokala regler, bestämmelser och avtal, därför är den globala datan om detta begränsad. All föräldraledighet ska registreras i det globala HRIS-systemet om den antingen förväntas vara, eller faktiskt varar, mer än 14 kalenderdagar. Flera föräldraledigheter för samma person räknas endast en gång under perioden, men som två över rapporteringsperioder (t.ex. om personen byter från betald till obetald ledighet, etc.). För uppgifter om kön se definition under Medarbetare.

**Mångfald inom styrelse, ledning och anställda**

De uppgifter som presenteras är hämtade från Getinge HRIS. Data rapporteras som en ögonblicksbild vid slutet av rapporteringsperioden. Siffror presenteras i heltidstjänster, FTE.

För uppgifter om kön se definition under Medarbetare.

När det gäller åldersgrupper används här det registrerade födelsedatumet för att beräkna åldern vid slutet av rapporteringsperioden. Om födelsedatum saknas eller om åldern ligger utanför intervallet 15–70 år, registreras det som ogiltigt.

**Hälsa och säkerhet**

Arbetsrelaterad olycka med allvarlig följd definieras som: En arbetsrelaterad olycka som leder till en skada som medarbetaren inte kan, eller inte förväntas kunna, återhämta sig helt ifrån så att det motsvarar hälsotillståndet före skadan, inom 6 månader.

Arbetsrelaterad ohälsa definieras som: Alla negativa effekter, såsom onormala tillstånd eller störningar med ett tydligt orsaks-samband mellan den dåliga hälsan och den specifika arbetsmiljön eller aktiviteten, förutom de som uppstår till följd av arbetsrelaterade hälsoskador på grund av exponering för risker i arbetet.

Registrerbar skada definieras som: Alla arbetsskador som kräver mer medicinsk behandling än bara första hjälpen och som inträffar inom Getinges anläggningars område, eller under affärsresor och som omfattar en anställd eller enskild uppdragstagare som normalt är baserad på den platsen.

Work related accident rate (WRAR): Antal olyckor som resulterat i frånvaro i mer än en dag per 200 000 arbetade timmar. Antalet totalt arbetade timmar: medarbetare: 25 002 684 timmar, medarbetare som inte är anställda: 2 380 596 timmar.

**Uppdragstagare som ej är anställda definieras som:**

- korttidsanställda temporära arbetstagare som ansluter sig som vikarier eller för exempelvis projektstöd eller uppskalning av produktion
- associerade konsulter och tekniska konsulter som stödjer på ett projekt- eller behovsbaserat sätt

**Inledning**

**Strategi**

**Bolagsstyrningsrapport**

**Finansiella rapporter**

**Hållbarhetsredovisning**

Om redovisningen

Allmän information

Hållbarhet hos Getinge

Väsentlighet och intressenter

Hållbarhetsstyrning och ledning

Miljö

Samhällsansvar

Styrning

Redovisningsprinciper

**GRI-index**

Revisors rapport över översiktlig granskning av Getinge AB (publ):s hållbarhetsredovisning samt yttrande avseende den lagstadgade hållbarhetsrapporten

**Övrig information**

# GRI Innehållsförteckning

Uttalande om användning: Getinge har rapporterat i enlighet med GRI Standards för perioden 1 januari till 31 december 2024  
 GRI 1 använd: GRI 1 Foundation 2021  
 Tillämplig GRI Sector-standard: ingen

GRI Standard	Upplysning	Sidnummer	Utelämnande
<b>GENERELLA UPPLYSNINGAR</b>			
<b>GRI 2 Generella upplysningar 2021</b>			
<b>1. Organisationen och dess rapporteringsprocesser</b>			
2-1	Uppgifter om organisationen	34–35, 56	
2-2	Organisationsenheter inkluderade i hållbarhetsredovisningen	118–119, 128	
2-3	Rapporteringsperiod, frekvens och kontaktperson vid frågor	128	
2-4	Omräkning av information	128	
2-5	Extern granskning	128, 168	
<b>2. Aktiviteter och anställda</b>			
2-6	Aktiviteter, värdekedja och övriga affärsrelationer	3, 12–31, 56, 133	
2-7	Medarbetare	155–156, 163	<b>Ej tillämplig.</b> Getinge rapporterar inte på GRI 2-7, b iii (icke-garanterade timmar anställda och uppdelning på kön och region) eftersom sådana medarbetarrelationer inte finns.
2-8	Arbetstagare som inte är anställda	156, 163	
<b>3. Styrning</b>			
2-9	Styrningsstruktur och sammansättning	32–46, 135–137	<b>Ej tillämplig.</b> GRI2-9 c vi, Getinges högsta styrande organ är inte sammansatt utifrån dessa parametrar.
2-10	Nominering och val av högsta ledning	35–37	
2-11	Styrelseordförande	39	
2-12	Högsta styrande organets roll i arbetet med översyn och hantering av inverknings	135–137	<b>Informationen är ofullständig.</b> GRI 2-12 b i, Getinge följer inte en formaliserad process för intressenters och styrelsens engagemang.
2-13	Ansvarsfördelning vid inverkanshantering	38, 135–137	

GRI Standard	Upplysning	Sidnummer	Utelämnande
<b>forts. Styrning</b>			
2-14	Högsta styrande organets roll i relation till hållbarhetsredovisningen	135–137	
2-15	Intressekonflikter	36–37, 39–41	
2-16	Kommunikation av kritiska frågeställningar	135–137	<b>Ingen information tillgänglig.</b> GRI 2-16 b, Getinge konsoliderar inte data om denna specifika kommunikationstyp.
2-17	Den samlade kunskapen hos det högsta styrande organet	36–37, 135–137	
2-18	Utvärdering av det högsta styrande organets arbete	37	<b>Ingen information tillgänglig.</b> Genomförd utvärdering övervakar inte specifikt organisationens påverkan på ekonomi, miljö och människor.
2-19	Ersättningspolicyer	64–67, 105–106	
2-20	Process för att avgöra ersättning	38, 64–67, 105–106	
2-21	Årlig total ersättningskostnad	64–67, 105–106	<b>Informationen är ofullständig.</b> Getinge konsoliderar ännu inte denna information på koncernnivå.
<b>4. Strategi, policyer och implementering</b>			
2-22	Utlåtande om strategi för hållbar utveckling	7, 13–16, 129	
2-23	Policyåtaganden	135–137	<b>Informationen är ofullständig.</b> GRI 2-23 a ii, iii och b ii, Rapporterad information uppfyller inte alla krav, men Getinge strävar efter att redovisa sådan information i framtida rapporter.
2-24	Implementering av policyåtaganden	136–137	
2-25	Processer för att åtgärda negativa inverknings	137	
2-26	Mekanismer för att söka råd och ta upp problem	137	

**Inledning**

**Strategi**

**Bolagsstyrningsrapport**

**Finansiella rapporter**

**Hållbarhetsredovisning**

Om redovisningen

Allmän information

Hållbarhet hos Getinge

Väsentlighet och intressenter

Hållbarhetsstyrning och ledning

Miljö

Samhällsansvar

Styrning

Redovisningsprinciper

**GRI-index**

Revisors rapport över översiktlig granskning av Getinge AB (publ):s hållbarhetsredovisning samt yttrande avseende den lagstadgade hållbarhetsrapporten

**Övrig information**

GRI Standard	Upplysning	Sidnummer	Utelämnande
<b>forts. Strategi, policyer och implementering</b>			
2-27	Efterlevnad av lagstiftning och bestämmelser	56-60, 136-137	<b>Informationen är ofullständig.</b> GRI 2-27 a ii, b, d, Getinge konsoliderar ännu inte denna information på koncernnivå.
2-28	Medlemskap i branschorganisationer	134, 137	
<b>5. Intressentkontakter</b>			
2-29	Förhållningssätt till intressentgrupper	130-131	
2-30	Kollektivavtal		<b>Ingen information tillgänglig.</b> Getinge följer lokala regler i alla verksamhetsländer men samlar inte in landsspecifik information om kollektivavtal på global nivå.
<b>VÄSENTLIGA OMRÅDEN</b>			
<b>GRI 3 Väsentliga områden 2021</b>			
<b>1. Organisationen och dess rapporteringsprocesser</b>			
3-1	Process för att identifiera väsentliga områden	130-132	
3-2	Väsentliga områden	132	
<b>GRI Områdesspecifika upplysningar</b>			
<b>Styrning</b>			
<b>GRI 205 Anti-korruption 2016</b>			
GRI 3-3	Hantering av väsentliga områden	130-132, 135-137	
205-1	Verksamheter utvärderade gällande risker relaterade till korruption	160-161	<b>Informationen är ofullständig.</b> GRI 205-1 a, Andelen verksamheter som bedöms för korruptionsrisker är inte tillgänglig för 2024.
205-2	Kommunikation och utbildning om anti-korruptionspolicyer och processer	160-161	<b>Information ej tillgänglig.</b> Getinge mäter inte idag hur stor andel av styrelsens medlemmar och affärspartners som har fått utbildning om anti-korruption, uppdelat per region (GRI 205-2 a,b,c,d). Andelen medarbetare som fått utbildning om antikorrupktion per kategori är inte tillgänglig för 2024 (GRI 205-2 e).
205-3	Bekräftade fall av korruption och vidtagna åtgärder	160-161	

GRI Standard	Upplysning	Sidnummer	Utelämnande
<b>forts. Styrning</b>			
<b>GRI 206 Anti-konkurrens 2016</b>			
GRI 3-3	Hantering av väsentliga områden	130-132, 160-161	
206-1	Rättsliga åtgärder för konkurrensbegränsande beteende, antikarteller och monopolpraxis	161	
Egna	Medarbetarutbildning i affäretik	161	
<b>GRI Områdesspecifika upplysningar</b>			
<b>Samhällsansvar</b>			
<b>GRI 401: Medarbetare 2016</b>			
GRI 3-3	Hantering av väsentliga områden	130-132, 150-156	
401-1	Nyanställda och personalomsättning	155-156	
401-3	Föräldraledighet	156	<b>Informationen är ofullständig.</b> 401-3 e. Getinge har i nuläget inga register över anställda som inte kommer tillbaka från föräldraledighet.
Egna	Sjukfrånvaro	150	
<b>GRI 403: Hälsa och säkerhet 2018</b>			
GRI 3-3	Hantering av väsentliga områden	130-132, 151-152	
403-1	Ledningssystem för arbetsmiljö och säkerhet	151-152	
403-2	Riskidentifiering, risk-bedömning och incident-utredning	151-152	
403-3	Företagshälsövård		<b>Ingen information tillgänglig.</b> På grund av regionala skillnader samlar Getinge för närvarande inte in data om företagshälsövård på global nivå.
403-4	Arbetstagarrepresentation, samråd och kommunikation om hälsa och säkerhet		<b>Ingen information tillgänglig.</b> På grund av regionala avvikelser samlar Getinge för närvarande inte in uppgifter om hälsa och säkerhet i gemensamma chef-medarbetarutskott på global nivå.
403-5	Utbildning inom hälsa och säkerhet för arbetstagare	151-152	



**Inledning**

**Strategi**

**Bolagsstyrningsrapport**

**Finansiella rapporter**

**Hållbarhetsredovisning**

Om redovisningen

Allmän information

Hållbarhet hos Getinge

Väsentlighet och intressenter

Hållbarhetsstyrning och ledning

Miljö

Samhällsansvar

Styrning

Redovisningsprinciper

**GRI-index**

Revisors rapport över översiktlig granskning av Getinge AB (publ):s hållbarhetsredovisning samt yttrande avseende den lagstadgade hållbarhetsrapporten

**Övrig information**

GRI Standard	Upplysning	Sidnummer	Utelämnande
<b>forts. Samhällsansvar</b>			
403-6	Främjande av arbetstagarnas hälsa		<b>Ingen information tillgänglig.</b> På grund av regionala skillnader samlar Getinge för närvarande inte in data från alla verksamhetsplatser om medarbetarnas tillgång till icke-yrkesmedicinska, samt hälso- och sjukvårdstjänster, inte heller information om frivilliga hälsofrämjande tjänster och program.
403-7	Förebyggande och begränsning av effekter av hälsa och säkerhet direkt kopplade till affärsrelationer	151–152	
403-8	Medarbetare som omfattas av arbetsmiljöledningssystem	151–152, 163	<b>Informationen är ofullständig.</b> 403-8 a ii och iii. Getinge rapporterar för närvarande inte om information från interna eller externa revisioner av företagshälsovård och säkerhetsledningssystem på sina verksamhetsställen.
403-9	Arbetsrelaterade skador	151–152, 163	<b>Informationen är ofullständig.</b> 403-9 a v, b v: Getinge rapporterar för närvarande inte lokalt antal arbetade timmar. 403-9 c ii, iii Getinge rapporterar inte heller åtgärder som vidtagits eller pågår för att eliminera andra arbetsrelaterade risker och minimera risker.
403-10	Arbetsrelaterad ohälsa	151–152, 163	<b>Informationen är ofullständig.</b> Getinge samlar inte in uppgifter om arbetsrelaterad ohälsa från uppdragstagare eftersom det ligger under externt arbetsgivaransvar.
<b>GRI 405: Jämlikhet och mångfald 2016</b>			
GRI 3-3	Hantering av väsentliga områden	130–132, 153–154	
405-1	Mångfald inom styrelse, ledning och anställda	39–41, 43–44, 153–154	
<b>GRI 406: Icke-diskriminering 2016</b>			
GRI 3-3	Hantering av väsentliga områden	130–132, 153–154	
406-1	Diskrimineringsfall och vidtagna åtgärder	154	

GRI Standard	Upplysning	Sidnummer	Utelämnande
<b>forts. Samhällsansvar</b>			
<b>GRI 416: Kundens hälsa och säkerhet 2016</b>			
GRI 3-3	Hantering av väsentliga områden	130–132, 158–159	
416-1	Bedömning av hälso- och säkerhetseffekter i produkt- och tjänstekategorier	158–159	
416-2	Incidenter av bristande regelefterlevnad rörande hälso- och säkerhetseffekter i produkt- och tjänstekategorier	158–159	
<b>GRI 417: Marknadsföring och märkning 2016</b>			
GRI 3-3	Hantering av väsentliga områden	130–132, 158–159	
417-1	Krav på produkt- och tjänsteinformation och märkning	158–159	
417-2	Incidenter av bristande efterlevnad avseende produkt- och tjänsteinformation och märkning	158–159	
417-3	Incidenter av bristande efterlevnad avseende marknadsföringskommunikation	158–159	
<b>GRI 418: Kundintegritet 2016</b>			
GRI 3-3	Hantering av väsentliga områden	130–132, 158–159	
418-1	Dokumenterade klagomål gällande brott mot kundintegriteten och förlust av kunddata	158–159	
Egna	Fältåtgärder per miljard SEK	159	
Egna	Revisionsresultat per revision för kvalitetssystem	159	
Egna	Online-utbildningar av kunder	159	

**Inledning**

**Strategi**

**Bolagsstyrningsrapport**

**Finansiella rapporter**

**Hållbarhetsredovisning**

Om redovisningen

Allmän information

Hållbarhet hos Getinge

Väsentlighet och intressenter

Hållbarhetsstyrning och ledning

Miljö

Samhällsansvar

Styrning

Redovisningsprinciper

**GRI-index**

Revisors rapport över översiktlig granskning av Getinge AB (publ):s hållbarhetsredovisning samt yttrande avseende den lagstadgade hållbarhetsrapporten

**Övrig information**

GRI Standard	Uppllysning	Sidnummer	Utelämnande
<b>GRI Områdesspecifika upplysningar</b>			
<b>Miljö</b>			
<b>GRI 302: Energi 2016</b>			
GRI 3-3	Hantering av väsentliga områden	130–132, 138–141	
302-1	Energikonsumtion inom organisationen	140–141, 162–163	
302-3	Energiintensitet	141	
302-4	Minskning av energi-konsumtion	141, 162–163	
<b>GRI 305: Utsläpp 2016</b>			
GRI 3-3	Hantering av väsentliga områden	130–132, 138–141	
305-1	Direkta växthusgasutsläpp (scope 1)	140, 162–163	<b>Informationen är ofullständig.</b> Getinge rapporterar inte om andra ämnen som bryter ned ozonskiktet eller växthusgaser (andra än CO <sub>2</sub> e), inte heller om biogena koldioxidutsläpp.
305-2	Indirekta utsläpp av växthusgaser (scope 2)	140, 162–163	<b>Informationen är ofullständig.</b> På grund av ofullständiga uppgifter från leverantörerna rapporterar Getinge inte växthusgasutsläpp enligt den marknadsbaserade metoden 2024, men strävar efter att få fram sådana uppgifter i framtiden.
305-3	Övriga indirekta utsläpp av växthusgaser (scope 3)	140, 162–163	<b>Informationen är ofullständig.</b> Getinge rapporterar på 3.1, 3.4 och 3.11. Detaljerad rapportering på scope 3 redovisas i Getinge Climate Disclosure.
305-4	Intensitet för växthusgasutsläpp	140, 162–163	
305-5	Minskning av växthusgasutsläpp	140, 162–163	

GRI Standard	Uppllysning	Sidnummer	Utelämnande
<b>forts. Miljö</b>			
Egna	Minskad förbrukning i anläggningar i områden med vattenstress	143, 163	
<b>GRI 306: Avfall 2020</b>			
GRI 3-3	Hantering av väsentliga områden	130–132, 144–145	
306-1	Avfallsgenerering och betydande avfallsrelaterade konsekvenser	144–145	
306-2	Hantering av betydande avfallsrelaterade konsekvenser	144–145, 163	<b>Informationen är ofullständig.</b> GRI 306-2 b, c. Getinge konsoliderar inte data om denna process.
306-3	Genererat avfall	144–145, 163	
306-4	Återanvänt avfall	144–145, 163	<b>Informationen är ofullständig.</b> Getinge samlar inte in detaljerade uppgifter om lokala materialåtervinningssystem och behandling av avfall vid produktionsanläggningar på global nivå, men uppfyller lokala lagstadgade miljökrav i alla produktionsländer.
306-5	Bortskaffat avfall	144–145, 163	<b>Informationen är ofullständig.</b> GRI 306-5 a, b, c. Getinge redovisar förbränning utan energiåtervinning, deponering samt andra avfallshanteringsåtgärder under posten ej återvunnet. GRI 306-5 d. Getinge samlar inte in detaljerade uppgifter om lokala materialåtervinningssystem och behandling av avfall vid produktionsanläggningar på global nivå, men uppfyller lokala lagstadgade miljökrav i alla produktionsländer.

**Inledning****Strategi****Bolagsstyrningsrapport****Finansiella rapporter****Hållbarhetsredovisning**

Om redovisningen

Allmän information

Hållbarhet hos Getinge

Väsentlighet och intressenter

Hållbarhetsstyrning och ledning

Miljö

Samhällsansvar

Styrning

Redovisningsprinciper

GRI-index

**Revisors rapport över översiktlig granskning av Getinge AB (publ):s hållbarhetsredovisning samt yttrande avseende den lagstadgade hållbarhetsrapporten****Övrig information**

## Revisors rapport över översiktlig granskning av Getinge AB (publ):s hållbarhetsredovisning samt yttrande avseende den lagstadgade hållbarhetsrapporten

Till bolagsstämman i Getinge AB (publ), organisationsnummer 556408-5032

**Inledning**

Vi har fått i uppdrag av styrelsen och företagsledningen i Getinge AB (publ) ("Getinge") att översiktligt granska Getinges hållbarhetsredovisning för år 2024. Företaget har definierat hållbarhetsredovisningens omfattning på sidan 128 i detta dokument. Den lagstadgade hållbarhetsrapporten definieras vidare på sidan 128.

**Styrelsens och företagsledningens ansvar**

Det är styrelsen och företagsledningen som har ansvaret för att upprätta hållbarhetsredovisningen inklusive den lagstadgade hållbarhetsrapporten i enlighet med tillämpliga kriterier respektive årsredovisningslagen enligt den äldre lydelsen som gällde före den 1 juli 2024. Kriterierna framgår på sidan 128 i hållbarhetsredovisningen, och utgörs av de delar av ramverket för hållbarhetsredovisning utgivet av GRI (Global Reporting Initiative) som är tillämpliga för hållbarhetsredovisningen, samt av företagets egna framtagna redovisnings- och beräkningsprinciper. Detta ansvar innefattar även den interna kontroll som bedöms nödvändig för att upprätta en hållbarhetsredovisning som inte innehåller väsentliga felaktigheter, vare sig dessa beror på oegentligheter eller misstag.

**Revisorns ansvar**

Vårt ansvar är att uttala en slutsats om hållbarhetsredovisningen grundad på vår översiktliga granskning och lämna ett yttrande avseende den lagstadgade hållbarhetsrapporten. Vårt uppdrag är begränsat till historisk information och inkluderar inte framåtriktad information.

Vi har utfört vår översiktliga granskning i enlighet med ISAE 3000 (omarbetad) *Andra bestyrkandeuppdrag än revisioner och översiktliga granskningar av historisk finansiell information*. En översiktlig granskning består av att göra förfrågningar, i första hand till personer som är ansvariga för upprättandet av hållbarhetsredovisningen, att utföra analytisk granskning och att vidta andra översiktliga granskningsåtgärder. Vi har utfört vår granskning avseende den lagstadgade hållbarhetsrapporten i enlighet med FAR:s rekommendation RevR 12 *Revisorns yttrande om den lagstadgade hållbarhetsrapporten*. En översiktlig granskning och en granskning enligt RevR 12 har en annan inriktning och en betydligt mindre omfattning jämfört med den inriktning och omfattning som en revision enligt International Standards on Auditing och god revisionsssed i övrigt har.

Revisionsföretaget tillämpar ISQM 1 (International Standard on Quality Management), som kräver att företaget utformar, implementerar och hanterar ett system för kvalitetsstyrning inklusive riktlinjer eller rutiner avseende efterlevnad av yrkesetiska krav, standarder för yrkesutövningen och tillämpliga krav i lagar och andra författningar. Vi är oberoende i förhållande till Getinge enligt god revisorssed i Sverige och har i övrigt fullgjort vårt yrkesetiska ansvar enligt dessa krav.

De granskningsåtgärder som vidtas vid en översiktlig granskning och granskning enligt RevR12 gör det inte möjligt för oss att skaffa oss en sådan säkerhet att vi blir medvetna om alla viktiga omständigheter som skulle kunna ha blivit identifierade om en revision utförts. Den uttalade slutsatsen grundad på en översiktlig granskning och granskning enligt RevR12 har därför inte den säkerhet som en uttalad slutsats grundad på en revision har.

Vår granskning av hållbarhetsredovisningen utgår från de av styrelsen och företagsledningen valda kriterierna, som definieras ovan. Vi anser att dessa kriterier är lämpliga för upprättande av hållbarhetsredovisningen.

Vi anser att de bevis som vi skaffat under vår granskning är tillräckliga och ändamålsenliga i syfte att ge oss grund för våra uttalanden nedan.

**Uttalanden**

Grundat på vår översiktliga granskning har det inte kommit fram några omständigheter som ger oss anledning att anse att hållbarhetsredovisningen inte, i allt väsentligt, är upprättad i enlighet med de ovan av styrelsen och företagsledningen angivna kriterierna. En lagstadgad hållbarhetsrapport har upprättats.

Göteborg, den 27 mars 2025

Öhrlings PricewaterhouseCoopers AB

Cecilia Andrén Dorselius  
Auktoriserad revisor  
Huvudansvarig revisor

Karin Olsson  
Auktoriserad revisor

Inledning

Strategi

Bolagsstyrningsrapport

Finansiella rapporter

Hållbarhetsredovisning

**Övrig information**

Getinge-aktien

Flerårsöversikt

Avstämning alternativa nyckeltal

Koncernbolag

Definitioner

Årsstämma och valberedning

Finansiell information

Läsanvisningar och distributionspolicy

Kontakt

# Övrig information

## Innehåll

170–171	Getinge-aktien
172–173	Flerårsöversikt
176–178	Avstämning alternativa nyckeltal
179–181	Koncernbolag
182–183	Definitioner
184	Årsstämma och valberedning
184	Finansiell information
185	Läsanvisningar och distributionspolicy
185	Kontakt



**Inledning**

**Strategi**

**Bolagsstyrningsrapport**

**Finansiella rapporter**

**Hållbarhetsredovisning**

**Övrig information**

**Getinge-aktien**

Flerårsöversikt

Avstämning alternativa nyckeltal

Koncernbolag

Definitioner

Årsstämma och valberedning

Finansiell information

Läsanvisningar och distributionspolicy

Kontakt

# Getinge-aktien

Getinges B-aktie är sedan 1993 upptagen till handel på Nasdaq Stockholm. Aktien ingår i segmentet Nasdaq Nordic Large Cap och indexet OMXS30. Den 31 december 2024 uppgick antalet aktieägare till 59 381. Andelen utlandsägda aktier uppgick till 30,1 %. Institutionella ägare svarade för 62,9 % av aktiekapitalet, av vilka svenska institutionella ägare svarade för 37,7 %.

**Kursutveckling och omsättning**

Vid utgången av året noterades Getinge-aktien till 181,55 kronor vilket innebär en nedgång under året med -19,1 % (3,7). Högsta betalkurs 2024 var 240,20 kronor den 29 april och lägsta var 164,35 kronor den 21 november. Vid utgången av året uppgick börsvärdet till 49,4 miljarder kronor. Under året omsattes 211,9 miljoner aktier (203,3).

**Aktiekapital**

Aktiekapitalet i Getinge uppgick vid utgången av 2024 till 136 184 786,50 kr fördelat på 272 369 573 aktier. Samtliga aktier har lika rätt till utdelning. En A-aktie har tio röster och en B-aktie en röst.

**Utdelningspolicy**

Getinges styrelse har antagit en utdelningspolicy som innebär att framtida utdelningar kommer att anpassas till Getinges resultatnivå, finansiella ställning och framtida utvecklingsmöjligheter. Målsättningen är att utdelningen ska motsvara 30–50 % av nettoresultatet. De senaste fem åren har utdelningsandelen uppgått i genomsnitt till 46,9 %, inklusive årets föreslagna utdelning.

**Mäklarhus som genomför analys på Getinge**

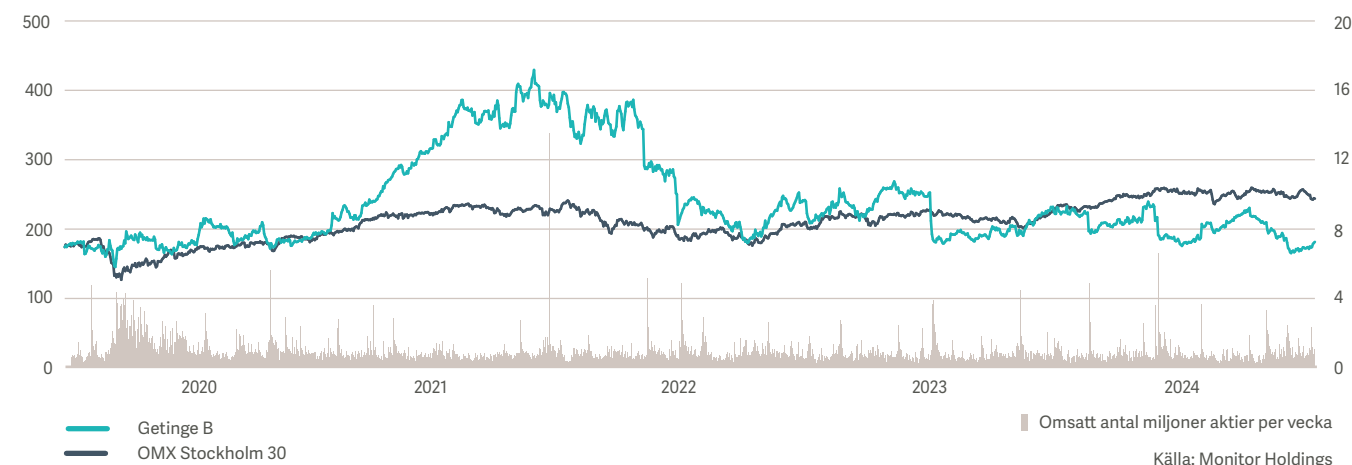
ABG Sundal Collier, Carnegie, DNB Markets, Equita, Handelsbanken, J.P. Morgan, Kepler Cheuvreux, Morgan Stanley, Morningstar, Nordea, Pareto Securities, Redburn och SEB Enskilda.

**Getinges peers**

Getinges peers utgörs främst av de börsnoterade bolag som namnges i avsnittet för respektive affärsområde i denna årsredovisning.



**Utveckling 2020–2024**





Inledning

Strategi

Bolagsstyrningsrapport

Finansiella rapporter

Hållbarhetsredovisning

Övrig information

Getinge-aktien

Flerårsöversikt

Avstämning alternativa nyckeltal

Koncernbolag

Definitioner

Årsstämma och valberedning

Finansiell information

Läsanvisningar och distributionspolicy

Kontakt

Utveckling av aktiekapitalet

Transaktion	Antal aktier efter transaktion	Aktiekapital efter transaktion, kr
1990 Bildandet	500	50 000
1992 Split 50:1, nom 100 kr till 2 kr	25 000	50 000
1992 Riktad nyemission	5 088 400	10 176 800
1993 Riktad nyemission	6 928 400	13 856 800
1995 Apportemission	15 140 544	30 281 088
1996 Fondemission 2:1	45 421 632	90 843 264
2001 Nyemission 1:9 kurs 100 kr	50 468 480	100 936 960
2003 Split 4:1, nom 2 kr till 0,50 kr	201 873 920	100 936 960
2008 Nyemission 1:16 kurs 120 kr	214 491 404	107 245 520
2009 Nyemission 1:9 kurs 83,5 kr	238 323 377	119 161 689
2017 Nyemission 1:7 kurs 127 kr	272 369 573	136 184 787

Ägarstruktur 2024

Ägarfördelning efter innehav	Antal aktier	Kapital	Röster	Antal kända ägare	Andel av kända ägare (%)
1 - 100	1 087 307	0,40 %	0,25%	32 098	54,05 %
101 - 200	1 159 683	0,43 %	0,27%	7 633	12,85 %
201 - 500	2 955 648	1,09 %	0,68%	8 766	14,76 %
501 - 1 000	3 663 731	1,35 %	0,84%	4 952	8,34 %
1 001 - 2 000	4 368 984	1,60 %	1,00%	3 030	5,10 %
2 001 - 5 000	5 677 916	2,08 %	1,30%	1 797	3,03 %
5 001 - 10 000	3 873 018	1,42 %	0,89%	541	0,91 %
10 001 - 20 000	3 472 650	1,27 %	0,80%	247	0,42 %
20 001 - 50 000	4 158 492	1,53 %	0,95%	135	0,23 %
50 001 - 100 000	3 927 489	1,44 %	0,90%	53	0,09 %
100 001 - 200 000	6 538 650	2,40 %	1,50%	45	0,08 %
200 001 - 500 000	10 335 753	3,79 %	2,37%	34	0,06 %
500 001 - 1 000 000	10 874 367	3,99 %	2,49%	16	0,03 %
1 000 001 - 2 000 000	18 558 122	6,81 %	4,25%	14	0,02 %
2 000 001 - 5 000 000	24 853 600	9,12 %	5,70%	9	0,02 %
5 000 001 - 10 000 000	55 412 264	20,34 %	12,70%	7	0,01 %
10 000 001 - 20 000 000	23 447 217	8,61 %	5,37%	2	0,00 %
20 000 001 -	76 027 559	27,91 %	55,00%	2	0,00 %
Okänd innehavsstorlek	11 977 123	4,40 %	2,75%	0	0,00 %
<b>Total</b>	<b>272 369 573</b>	<b>100,00 %</b>	<b>100,00%</b>	<b>59 381</b>	<b>100,00 %</b>

Getinges största ägare per 31 december 2024

	GETIA	GETIB	Kapital	Röster
Carl Bennet AB	18 217 200	36 802 969	20,20 %	50,19 %
Fjärde AP-fonden		21 007 390	7,71 %	4,81 %
AMF Pension & Fonder		11 782 460	4,33 %	2,70 %
Carnegie Fonder		11 664 757	4,28 %	2,67 %
Swedbank Robur Fonder		9 659 015	3,55 %	2,21 %
Vanguard		8 866 076	3,26 %	2,03 %
Incentive AS		8 830 666	3,24 %	2,02 %
BlackRock		8 818 388	3,24 %	2,02 %
Handelsbanken Fonder		7 618 677	2,80 %	1,75 %
Lannebo Kapitalförvaltning		6 053 120	2,22 %	1,39 %
Övriga	0	123 048 855	45,18 %	28,20 %
<b>Totalt</b>	<b>18 217 200</b>	<b>25 4152 373</b>	<b>100,00 %</b>	<b>100,00 %</b>

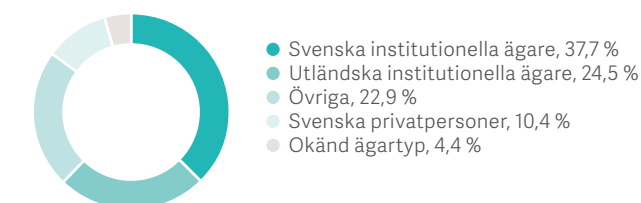
Aktiekapitalets fördelning

	Serie A	Serie B	Summa
Aktier, st	18 217 200	254 152 373	272 369 573
Röster, st	182 172 000	254 152 373	436 324 373
Kapital, %	7 %	93 %	100 %
Röster, %	42 %	58 %	100 %

De 5 största länderna – kapital, %



Ägare per kategori – kapital, %



Aktieägarinformation

Finansiell information om Getinge finns på koncernens webbplats. Frågor om denna årsredovisning och övrig finansiell kommunikation kan ställas direkt till funktionen för investerarrelationer på bolaget, som anges på webbplatsen.

Inledning

Strategi

Bolagsstyrningsrapport

Finansiella rapporter

Hållbarhetsredovisning

Övrig information

Getinge-aktien

Flerårsöversikt

Avstämning alternativa nyckeltal

Koncernbolag

Definitioner

Årsstämma och valberedning

Finansiell information

Läsanvisningar och distributionspolicy

Kontakt

# Flerårsöversikt

## Koncernen

Belopp i Mkr där ej annat anges	2024	2023	2022	2021	2020
<b>Orderläge</b>					
Orderingång	34 232	30 894	29 621	28 258	30 568
Nettoomsättning	34 759	31 827	28 292	27 049	29 819
varav utlandsförsäljning, %	98,2	98,0	98,1	98,2	97,3
EBITDA	5 275	5 829	5 653	6 185	7 251
EBITA justerad	4 869	3 887	4 281	5 212	5 724
Rörelseresultat (EBIT)	2 854	3 736	3 626	4 371	4 784
Finansnetto	-571	-393	-154	-183	-299
Resultat efter finansiella poster	2 282	3 343	3 472	4 188	4 485
Skatt	-628	-915	-956	-1 187	-1 213
<b>Årets resultat</b>	<b>1 654</b>	<b>2 428</b>	<b>2 516</b>	<b>3 000</b>	<b>3 273</b>
<b>Marginalmått</b>					
EBITDA-marginal, %	15,2	18,3	20,0	22,9	24,3
EBITA justerad marginal, %	14,0	12,2	15,1	19,3	19,2
Rörelsemarginal (EBIT), %	8,2	11,7	12,8	16,2	16,0
<b>Personal</b>					
Antal anställda 31 december	11 791	11 739	11 082	10 729	10 818
<b>Balansräkning</b>					
Immateriella tillgångar	39 242	30 670	27 010	24 148	22 085
Materiella anläggningstillgångar	3 902	3 723	3 532	3 060	2 956
Nyttjanderättstillgångar	1 795	1 486	1 336	1 060	1 017
Finansiella anläggningstillgångar	817	1 061	1 048	1 217	1 526
Varulager	6 590	6 416	6 232	4 767	4 513
Övriga fordringar	8 610	7 503	7 198	6 227	6 862
Likvida medel	2 961	2 728	5 676	4 076	6 056
<b>Summa tillgångar</b>	<b>63 918</b>	<b>53 586</b>	<b>52 032</b>	<b>44 555</b>	<b>45 014</b>
Eget kapital	33 210	30 403	30 453	25 176	21 486
Avsättningar för pensioner och liknande förpliktelser, räntebärande	2 700	2 664	2 454	3 378	3 359
Leasingskulder	1 800	1 479	1 314	1 036	990
Andra räntebärande skulder	12 207	6 597	4 510	3 270	9 216
Övriga avsättningar <sup>1)</sup>	4 502	3 245	4 539	3 782	3 077
Övriga icke räntebärande skulder <sup>1)</sup>	9 498	9 198	8 761	7 912	6 886
<b>Summa eget kapital och skulder</b>	<b>63 918</b>	<b>53 586</b>	<b>52 032</b>	<b>44 555</b>	<b>45 014</b>

Belopp i Mkr där ej annat anges	2024	2023	2022	2021	2020
Nettolåneskuld, inklusive pensionsskulder	10 467	8 012	2 602	3 609	7 509
Nettolåneskuld, exklusive pensionsskulder	7 766	5 348	148	231	4 150
<b>Kassaflöde</b>					
Kassaflöde från den löpande verksamheten	4 577	2 957	3 367	6 560	7 199
Kassaflöde per aktie, kr	16,8	10,9	12,4	24,1	26,4
Nettoinvesteringar i anläggningstillgångar	-1 294	-1 334	-1 106	-614	-993
<b>Avkastningsmått</b>					
Avkastning på sysselsatt kapital, %	11,1	10,2	13,0	17,3	16,3
Avkastning på eget kapital, %	5,2	7,8	8,9	12,9	15,1
<b>Finansiella mått</b>					
Soliditet, %	52,0	56,7	58,5	56,5	47,7
Nettoskuldssättningsgrad, ggr	0,32	0,26	0,09	0,14	0,35
Sysselsatt kapital, genomsnittligt	40 952	35 660	31 510	28 561	32 374
Eget kapital 31 december	33 210	30 403	30 453	25 176	21 486
<b>Data per aktie. Belopp i kr där ej annat anges</b>					
Resultat per aktie	6,01	8,86	9,15	10,90	11,89
Börskurs 31 december	181,55	224,30	216,30	395,10	192,10
Utdelning	4,60 <sup>2)</sup>	4,40	4,25	4,00	3,00
Direktavkastning, %	2,53	1,96	1,96	1,01	1,56
P/E tal	30,19	25,32	23,64	36,25	16,16
Andel utdelad vinst, %	76,50	49,68	46,45	36,70	25,23
Eget kapital per aktie, kronor	121,93	111,63	111,81	92,43	78,88
Genomsnittligt antal akter (milj st)	272,4	272,4	272,4	272,4	272,4
Antal aktier 31 december (milj st)	272,4	272,4	272,4	272,4	272,4

1) Från och med 2024 har villkorade köpeskillingar omklassificerats från Övriga avsättningar till Övriga icke räntebärande skulder. Tidigare år har omräknats.

2) Av styrelsen föreslagen utdelning.

Inledning

Strategi

Bolagsstyrningsrapport

Finansiella rapporter

Hållbarhetsredovisning

Övrig information

Getinge-aktien

Flerårsöversikt

Avstämning alternativa nyckeltal

Koncernbolag

Definitioner

Årsstämma och valberedning

Finansiell information

Läsanvisningar och distributionspolicy

Kontakt

## Affärsområden

ACUTE CARE THERAPIES, Mkr	2024	2023	2022	2021	2020
<b>Orderingång</b>	<b>17 719</b>	<b>16 375</b>	<b>16 108</b>	<b>15 335</b>	<b>19 208</b>
<b>Nettoomsättning</b>	<b>17 948</b>	<b>16 529</b>	<b>15 285</b>	<b>15 527</b>	<b>18 719</b>
<b>Bruttoresultat, justerat</b>	<b>10 417</b>	<b>9 660</b>	<b>9 174</b>	<b>9 596</b>	<b>11 536</b>
<i>Marginal, %</i>	<i>58,0</i>	<i>58,4</i>	<i>60,0</i>	<i>61,8</i>	<i>61,6</i>
<b>EBITDA justerad</b>	<b>4 474</b>	<b>4 023</b>	<b>4 274</b>	<b>5 272</b>	<b>6 833</b>
<i>Marginal, %</i>	<i>24,9</i>	<i>24,3</i>	<i>28,0</i>	<i>34,0</i>	<i>36,5</i>
Av- och nedskrivningar av materiella anläggningstillgångar och immateriella tillgångar	-920	-905	-872	-828	-1 002
<b>EBITA justerad</b>	<b>3 554</b>	<b>3 117</b>	<b>3 402</b>	<b>4 444</b>	<b>5 831</b>
<i>Marginal, %</i>	<i>19,8</i>	<i>18,9</i>	<i>22,3</i>	<i>28,6</i>	<i>31,1</i>
LIFE SCIENCE, Mkr	2024	2023	2022	2021	2020
<b>Orderingång</b>	<b>4 601</b>	<b>4 148</b>	<b>3 932</b>	<b>4 120</b>	<b>3 413</b>
<b>Nettoomsättning</b>	<b>4 552</b>	<b>4 325</b>	<b>4 026</b>	<b>3 558</b>	<b>2 854</b>
<b>Bruttoresultat, justerat</b>	<b>1 808</b>	<b>1 527</b>	<b>1 548</b>	<b>1 492</b>	<b>1 176</b>
<i>Marginal, %</i>	<i>39,7</i>	<i>35,3</i>	<i>38,5</i>	<i>41,9</i>	<i>41,2</i>
<b>EBITDA justerad</b>	<b>818</b>	<b>620</b>	<b>801</b>	<b>870</b>	<b>522</b>
<i>Marginal, %</i>	<i>18,0</i>	<i>14,3</i>	<i>19,9</i>	<i>24,5</i>	<i>18,3</i>
Av- och nedskrivningar av materiella anläggningstillgångar och immateriella tillgångar	-211	-190	-151	-141	-128
<b>EBITA justerad</b>	<b>608</b>	<b>430</b>	<b>650</b>	<b>729</b>	<b>393</b>
<i>Marginal, %</i>	<i>13,4</i>	<i>9,9</i>	<i>16,1</i>	<i>20,5</i>	<i>13,8</i>
SURGICAL WORKFLOWS, Mkr	2024	2023	2022	2021	2020
<b>Orderingång</b>	<b>11 912</b>	<b>10 371</b>	<b>9 581</b>	<b>8 803</b>	<b>7 948</b>
<b>Nettoomsättning</b>	<b>12 258</b>	<b>10 974</b>	<b>8 981</b>	<b>7 965</b>	<b>8 246</b>
<b>Bruttoresultat, justerat</b>	<b>5 185</b>	<b>4 346</b>	<b>3 639</b>	<b>3 304</b>	<b>3 163</b>
<i>Marginal, %</i>	<i>42,3</i>	<i>39,6</i>	<i>40,5</i>	<i>41,5</i>	<i>38,4</i>
<b>EBITDA justerad</b>	<b>1 728</b>	<b>1 304</b>	<b>1 127</b>	<b>949</b>	<b>495</b>
<i>Marginal, %</i>	<i>14,1</i>	<i>11,9</i>	<i>12,5</i>	<i>11,9</i>	<i>6,0</i>
Av- och nedskrivningar av materiella anläggningstillgångar och immateriella tillgångar	-638	-583	-577	-559	-622
<b>EBITA justerad</b>	<b>1 090</b>	<b>721</b>	<b>549</b>	<b>390</b>	<b>-127</b>
<i>Marginal, %</i>	<i>8,9</i>	<i>6,6</i>	<i>6,1</i>	<i>4,9</i>	<i>-1,5</i>

## Koncernens 20 största marknader

Nettoomsättning	2024		2023		2022	
	Mkr	%	Mkr	%	Mkr	%
USA	13 929	40,1 %	11 697	36,8 %	10 143	35,9 %
Kina	2 844	8,2 %	2 836	8,9 %	2 610	9,2 %
Tyskland	1 904	5,5 %	1 859	5,8 %	1 631	5,8 %
Frankrike	1 611	4,6 %	1 483	4,7 %	1 251	4,4 %
Japan	1 207	3,5 %	1 241	3,9 %	1 254	4,4 %
Storbritannien	1 177	3,4 %	1 100	3,5 %	949	3,4 %
Italien	1 041	3,0 %	980	3,1 %	849	3,0 %
Spanien	771	2,2 %	738	2,3 %	649	2,3 %
Kanada	770	2,2 %	731	2,3 %	606	2,1 %
Australien	715	2,1 %	643	2,0 %	582	2,1 %
Sverige	617	1,8 %	632	2,0 %	549	1,9 %
Indien	561	1,6 %	491	1,5 %	534	1,9 %
Nederländerna	544	1,6 %	518	1,6 %	496	1,8 %
Schweiz	440	1,3 %	423	1,3 %	284	1,0 %
Danmark	400	1,2 %	345	1,1 %	265	0,9 %
Brasilien	395	1,1 %	305	1,0 %	274	1,0 %
Belgien	363	1,0 %	342	1,1 %	296	1,0 %
Hong Kong	346	1,0 %	377	1,2 %	354	1,2 %
Österrike	302	0,9 %	283	0,9 %	228	0,8 %
Saudiarabien	286	0,8 %	182	0,6 %	175	0,6 %

Inledning

Strategi

Bolagsstyrningsrapport

Finansiella rapporter

Hållbarhetsredovisning

Övrig information

Getinge-aktien

Flerårsöversikt

Avstämning alternativa nyckeltal

Koncernbolag

Definitioner

Årsstämma och valberedning

Finansiell information

Läsanvisningar och distributionspolicy

Kontakt

# 10 största marknaderna per affärsområde

	2024			2023			2022		
	Mkr	%	#	Mkr	%	#	Mkr	%	#
<b>ACUTE CARE THERAPIES</b>									
USA	8 377	46,7 %	1	7 517	45,5 %	1	6 846	44,8 %	1
Kina	2 040	11,4 %	2	1 830	11,1 %	2	1 592	10,4 %	2
Tyskland	848	4,7 %	3	797	4,8 %	3	720	4,7 %	3
Japan	541	3,0 %	4	578	3,5 %	4	628	4,1 %	4
Italien	525	2,9 %	5	534	3,2 %	5	485	3,2 %	5
Frankrike	485	2,7 %	6	467	2,8 %	6	422	2,8 %	6
Kanada	454	2,5 %	7	421	2,5 %	7	373	2,4 %	7
Spanien	396	2,2 %	8	393	2,4 %	8	350	2,3 %	8
Indien	372	2,1 %	9	314	1,9 %	10	344	2,2 %	9
Storbritannien	364	2,0 %	10	317	1,9 %	9	314	2,1 %	10
<b>LIFE SCIENCE</b>									
USA	1 738	38,2 %	1	1 470	34,0 %	1	1 343	33,4 %	1
Frankrike	517	11,3 %	2	455	10,5 %	2	379	9,4 %	3
Tyskland	290	6,4 %	3	291	6,7 %	4	316	7,8 %	4
Storbritannien	275	6,0 %	4	219	5,1 %	5	203	5,0 %	5
Kina	210	4,6 %	5	408	9,4 %	3	433	10,8 %	2
Danmark	172	3,8 %	6	121	2,8 %	9	69	1,7 %	11
Irland	132	2,9 %	7	151	3,5 %	6	105	2,6 %	8
Belgien	129	2,8 %	8	125	2,9 %	8	108	2,7 %	7
Italien	115	2,5 %	9	96	2,2 %	11	67	1,7 %	12
Japan	114	2,5 %	10	94	2,2 %	12	103	2,6 %	9
<b>SURGICAL WORKFLOWS</b>									
USA	3 813	31,1 %	1	2 710	24,7 %	1	1 954	21,8 %	1
Tyskland	765	6,2 %	2	771	7,0 %	2	595	6,6 %	2
Frankrike	609	5,0 %	3	561	5,1 %	6	450	5,0 %	5
Kina	594	4,8 %	4	599	5,5 %	3	585	6,5 %	3
Japan	552	4,5 %	5	569	5,2 %	4	524	5,8 %	4
Storbritannien	538	4,4 %	6	563	5,1 %	5	432	4,8 %	6
Australien	456	3,7 %	7	388	3,5 %	8	339	3,8 %	8
Sverige	414	3,4 %	8	429	3,9 %	7	363	4,0 %	7
Italien	401	3,3 %	9	350	3,2 %	9	296	3,3 %	9
Spanien	351	2,9 %	10	325	3,0 %	10	253	2,8 %	10

## Förvärvshistorik

**Inledning**

**Strategi**

**Bolagsstyrningsrapport**

**Finansiella rapporter**

**Hållbarhetsredovisning**

**Övrig information**

Getinge-aktien

**Flerårsöversikt**

Avstämning alternativa nyckeltal

Koncernbolag

Definitioner

Årsstämma och valberedning

Finansiell information

Läsanvisningar och distributionspolicy

Kontakt

År	Företag	Verksamhet	Land	Omsättning	År	Företag	Verksamhet	Land	Omsättning
2024	Paragonix Technologies, Inc	Produkter och tjänster för transport av organ för transplantation	US	SEK 826 m	2008	Subtil Crepieux	Service	FR	EUR 8 m
2024	Teknologi och immateriella rättigheter av Intact Solutions LLC	Teknologi för aseptisk bearbetning, bioprocesser	US	-	2008	Getus Services Ltd	Service	NZ	NZD 1,1 m
2023	Healthmark Industries Co. Inc.	Leverantör av innovativa förbrukningsvaror för steril godshandling	US	SEK 1 321 m	2008	Olmed AB	Distributör	SE	SEK 70 m
2023	High Purity New England Inc.	Företag inom förbrukningsvaror som används vid utveckling och tillverkning av biofarmaceutiska läkemedel	US	SEK 389 m	2008	Boston Scientifics divisioner för hjärt- och kärlkirurgi	Endoskopisk explantering av kärl, anastomosing, stabilisatorer och instrument för kirurgi på slående hjärtan och kärlimplantat	US	SEK 1 733 m
2023	Ultra Clean Systems Inc.	Tillverkare av teknik för ultraljudsrengöring av kirurgiska instrument som används av sjukhus och specialistkliniker för kirurgi	US	SEK 90 m	2007	NS Nielsen Equipment A/S	Distributör	DK	-
2022	Fluooptics SAS	Ledande bolag inom fluorecensavbildning	FR	SEK 45 m	2006	Huntleigh Technology	Specialmadrasser för trycksårbehandling, sängar för intensiv-, specialist- och äldre vård, ventrombosprofylax samt utrustning för foster- och kärldiagnostik.	UK	SEK 2 675 m
2022	Irasun GmbH	Utvecklar produkter för venös dränering och reglering av temperatur	DE	-	2006	Comercio E Industria Medicia	Förbrukningsvaror för öppen hjärtkirurgi	BR	SEK 25 m
2021	Talis Clinical LLC	Molnbaserade mjukvarulösningar för akutsjukvård	US	SEK 57 m	2006	OTY GmbH	Telemedicin med inriktning på produkter och lösningar för sjukhusens IT-infrastruktur med fokus på operationsrummet	DE	SEK 20 m
2021	Utvecklingsverksamhet från Verrix	Biologiska indikatorer	US	-	2006	Getinge Czech Republic	Distributör	CZ	SEK 10 m
2020	Applikon Biotechnology BV	Life Science Bioreaktor system	NL	SEK 350 m	2005	Lancer UK	Distributör	UK	SEK 104 m
2020	Quadralene Holdings Ltd	Desinfektion	GB	SEK 75 m	2005	La Calhène	Isolorteknologi och teknologi för elektronstrålesterilisation	FR	EUR 40 m
2017	Carus HMS GmbH	Integrated Workflow Solutions	DE	SEK 20 m	2004	Dynamed	Distributör	CA	SEK 85 m
2017	Simm Company and Surgeon Aids	Distributör	TH	SEK 75 m	2004	BHM Medical Inc.	Patienthanteringsprodukter för sjukvården och äldre vården	CA	SEK 206 m
2016	AccuMed	Tillverkningsenhet för medicinska textilier	DR	SEK 100 m	2003	MAQUET AG	Distributör	CH	CHF 4,9 m
2016	1st Call Mobility Ltd	Medicintekniska lösningar för överviktiga personer	GB	SEK 100 m	2003	Siemens LSS	Ventilatorer och anestesiutrustning för sjukhusmarknaden	SE	EUR 230 m
2015	GOA Teknoloji Danismanlik Elektronik	Teknologi för lågtemperaturssterilisering	TR	SEK 20 m	2003	Jostra GmbH	Utrustning och förbrukningsvaror för hjärtkirurgi	DE	EUR 90 m
2014	Pulsion AG	System för hemodynamisk monitorering	DE	SEK 300 m	2003	Copharm B.V.	Distributör	NL	EUR 10 m
2014	Altrax Group Ltd	System för spårbarhet och kvalitetssäkring inom sterilisering	GB	SEK 35 m	2002	Heracore Medical	Operationslampor och så kallade ceiling service units samt terapitillbehör och gasdistribution för operationsallar	DE	EUR 52 m
2014	Cetrea A/S	System för resursplanering	DK	SEK 30 m	2001	ALM	Operationslampor	FR	FRF 490 m
2014	Austmel Pty Ltd	Sterilisering och termiska processer	AU	SEK 80 m	2000	Maquet	Operationsbord	DE	EUR 155 m
2013	LAAX Inc.	Hjärt- och kärlkirurgi	US	SEK 8 m	2000	Parker Bath	Badsystem för den semi-institutionella vårdmarknaden	UK	SEK 150 m
2013	Trans Medikal Devices Inc.	Tillverkning av autoklaver och distribution av desinfektorer	TR	SEK 55 m	2000	Lenken Healthcare	Distributör	IE	SEK 65 m
2013	STS East LLC	Service	US	SEK 25 m	2000	Gestion Techno-Medic	Patientlyftar	CA	SEK 22 m
2012	Produkträttigheter från Avalon Laboratories	Cardiopulmonary	US	-	1999	Lunatronics Aps	Kompleta IT-lösningar för drift av sterilcentraler	DK	DKK 15 m
2012	Eirus Medical	Critical Care	SE	-	1999	MPT Corp.	Diskdesinfektorer för life science-marknaden	US	SEK 35 m
2012	Acare Medical Science Ltd	Vårdsängar	CH	SEK 135 m	1998	Egerton Hospital Equipment	Specialsängar och anti-decubitusmadrasser för sjukhus och vårdhem	UK	SEK 45 m
2012	USCI	Distributör	JP	SEK 150 m	1998	Royal Linden B.V.	Infektionsbekämpning	NL	SEK 60 m
2012	Tecno Hospitalia	Distributör	CO	SEK 4 m	1998	Medibo	Patientflyttning och behandling av trycksår	BE	SEK 28 m
2012	Therapeutic Support Systems (TSS)	Sårvård	US	SEK 1 600 m	1998	OMASA	Infektionsbekämpning	IT	SEK 100 m
2012	Steritec Products Mfg Inc.	Förbrukningsvaror	US	SEK 70 m	1998	SMI/BBC	Infektionsbekämpning	FR	SEK 75 m
2011	Blanchet Medical Service	Service	FR	SEK 3 m	1998	Kemitem	Vattendestillatorer och renängalstrare för läkemedelsindustrin	DK	DKK 25 m
2011	Atrium Medical Inc	Produkter för hjärt-kärlmarknaden	US	USD 200 m	1998	Pegasus	Anti-decubitus produkter för sjukhus och äldre vård	UK	SEK 350 m
2011	Combimobil AB	Rehabiliteringshjälpmedel	SE	SEK 2 m	1996	MDT/Castle	Infektionsbekämpning	US	-
2011	Fumedica	Distributör	CH	SEK 70 m	1996	Van Dijk Medizintechnik GmbH	Infektionsbekämpning	DE	SEK 30 m
2011	IDS Medical Equipment	Distributör	SG	SEK 25 m	1995	Arjo	Produkter för äldreomsorg kopplat till hygien och patienthantering	SE	SEK 1 538 m
2011	Mak Saglik	Distributör	TR	SEK 20 m	1994	Lancer	Desinfektionsprodukter	FR	FRF 70 m
2011	STS Holding West	Service	US	SEK 20 m					
2010	Odelga	Service	AT	SEK 25 m					
2008	Datascope	Hjärtstöd, så kallad cardiac assist, och kärlkirurgi	US	USD 231 m					
2008	Cardio Research Pty Ltd.	Distributör	AU	AUD 5,1 m					



**Inledning**

**Strategi**

**Bolagsstyrningsrapport**

**Finansiella rapporter**

**Hållbarhetsredovisning**

**Övrig information**

Getinge-aktien

Flerårsöversikt

**Avstämning alternativa nyckeltal**

Koncernbolag

Definitioner

Årsstämma och valberedning

Finansiell information

Läsanvisningar och distributionspolicy

Kontakt

# Avstämning alternativa nyckeltal

Alternativa nyckeltal avser finansiella mått som används av företagets ledning och investerare för att utvärdera koncernens resultat och ställning som inte direkt kan utläsas eller härledas ur de finansiella rapporterna. Dessa finansiella mått är avsedda att underlätta analys av koncernens utveckling. De alternativa nyckeltalen ska inte betraktas som substitut utan snarare som komplement till den finansiella rapportering som upprättats i enlighet med IFRS.

De alternativa nyckeltalen redovisade nedan är inte beräknade enligt IFRS men tillhandahålls då Getinge anser att de är viktiga i samband med investerares bedömning av koncernen och Getinges aktie. Dessa nyckeltal används i stor utsträckning av investerare, värdepappersanalytiker och andra intressenter som kompletterande mått på resultatutveckling och finansiell ställning. Getinges nyckeltal som inte definieras enligt IFRS är inte nödvändigtvis jämförbara med liknande mått som presenteras av andra företag och har vissa begränsningar som analysverktyg.

**KONCERNENS PRIMÄRA NYCKELTAL**

<b>Bruttoresultat justerat, Mkr</b>	<b>2024</b>	<b>2023</b>
<b>Bruttoresultat</b>	<b>16 153</b>	<b>14 495</b>
<i>Återläggning av:</i>		
Av- och nedskrivningar av materiella anläggningstillgångar och ej förvärvsrelaterade immateriella tillgångar	960	1 029
Övriga jämförelsestörande poster	297	154
Justering för nedskrivningar som ingår i övriga jämförelsestörande poster	–	-146
<b>Bruttoresultat justerat</b>	<b>17 409</b>	<b>15 533</b>
<b>EBITDA justerad, Mkr</b>	<b>2024</b>	<b>2023</b>
<b>Rörelseresultat (EBIT)</b>	<b>2 854</b>	<b>3 736</b>
<i>Återläggning av:</i>		
Av- och nedskrivningar av materiella anläggningstillgångar och ej förvärvsrelaterade immateriella tillgångar	1 823	1 859
Av- och nedskrivningar av förvärvsrelaterade immateriella tillgångar	320	234
Övriga jämförelsestörande poster	797	-325
Förvärvs- och omstruktureringskostnader	898	242
Justering för nedskrivningar som ingår i övriga jämförelsestörande poster och omstruktureringskostnader	-46	-172
<b>EBITDA justerad</b>	<b>6 646</b>	<b>5 574</b>
<b>EBITA, Mkr</b>	<b>2024</b>	<b>2023</b>
<b>Rörelseresultat (EBIT)</b>	<b>2 854</b>	<b>3 736</b>
<i>Återläggning av:</i>		
Av- och nedskrivningar av förvärvsrelaterade immateriella tillgångar	320	234
<b>EBITA</b>	<b>3 174</b>	<b>3 970</b>
<b>EBITA justerad, Mkr</b>	<b>2024</b>	<b>2023</b>
<b>Rörelseresultat (EBIT)</b>	<b>2 854</b>	<b>3 736</b>
<i>Återläggning av:</i>		
Av- och nedskrivningar av förvärvsrelaterade immateriella tillgångar	320	234
Övriga jämförelsestörande poster	797	-325
Förvärvs- och omstruktureringskostnader	898	242
<b>EBITA justerad</b>	<b>4 869</b>	<b>3 887</b>
<b>EBIT justerad, Mkr</b>	<b>2024</b>	<b>2023</b>
<b>Rörelseresultat (EBIT)</b>	<b>2 854</b>	<b>3 736</b>
<i>Återläggning av:</i>		
Övriga jämförelsestörande poster	797	-325
Förvärvs- och omstruktureringskostnader	898	242
<b>EBIT justerad</b>	<b>4 549</b>	<b>3 653</b>

**Inledning**

**Strategi**

**Bolagsstyrningsrapport**

**Finansiella rapporter**

**Hållbarhetsredovisning**

**Övrig information**

Getinge-aktien

Flerårsöversikt

**Avstämning alternativa nyckeltal**

Koncernbolag

Definitioner

Årsstämma och valberedning

Finansiell information

Läsanvisningar och distributionspolicy

Kontakt

<b>Årets resultat, justerat Mkr</b>	<b>2024</b>	<b>2023</b>
<b>Årets resultat</b>	<b>1 654</b>	<b>2 428</b>
<i>Återläggning av:</i>		
Av- och nedskrivningar av förvävsrelaterade immateriella tillgångar	320	234
Övriga jämförelsestörande poster	797	-325
Förvävs- och omstruktureringskostnader	898	242
Jämförelsestörande skatteposter	-	-
Skatt på återlagda poster	-459	-60
<b>Årets resultat, justerat</b>	<b>3 211</b>	<b>2 519</b>
<b>Beräkningen av justerat resultat per aktie, före och efter utspädning, hänförligt till moderbolagets aktieägare, baseras på följande information:</b>		
<b>Resultat (täljare), Mkr</b>	<b>2024</b>	<b>2023</b>
<b>Årets resultat, justerat</b>	<b>3 211</b>	<b>2 519</b>
Årets resultat, justerat hänförligt till innehav utan bestämmande inflytande	-16	-16
<b>Årets resultat, justerat hänförligt till moderbolagets aktieägare som utgör underlag för beräkning av justerat resultat per aktie</b>	<b>3 195</b>	<b>2 503</b>
<b>Antal aktier (nämnare)</b>		
Vägt genomsnittligt antal stamaktier för beräkning av justerat resultat per aktie (tusental)	272 370	272 370
<b>Justerat resultat per aktie, kr</b>	<b>11,73</b>	<b>9,19</b>
<b>Nettoskuldssättningsgrad, ggr</b>		
Räntebärande nettoskuld, Mkr	10 467	8 012
Eget kapital, Mkr	33 210	30 403
<b>Nettoskuldssättningsgrad<sup>1)</sup></b>	<b>0,32</b>	<b>0,26</b>

1) Räntebärande nettoskuld i förhållande till eget kapital.

**Inledning**
**Strategi**
**Bolagsstyrningsrapport**
**Finansiella rapporter**
**Hållbarhetsredovisning**
**Övrig information**

Getinge-aktien

Flerårsöversikt

**Avstämning alternativa nyckeltal**

Koncernbolag

Definitioner

Årsstämma och valberedning

Finansiell information

Läsanvisningar och distributionspolicy

Kontakt

**EBITA JUSTERAD PER SEGMENT**

	Acute Care Therapies	Life Science	Surgical Workflows	Koncern-gemensamma funktioner	Totalt
<b>EBITA justerad, 2024, Mkr</b>					
<b>Rörelseresultat (EBIT)</b>	<b>2 065</b>	<b>526</b>	<b>703</b>	<b>-440</b>	<b>2 854</b>
<i>Återläggning av:</i>					
Av- och nedskrivningar av förvärvsrelaterade immateriella tillgångar	170	46	104	–	320
Övriga jämförelsestörande poster	604	–	193	–	797
Förvärvs- och omstruktureringkostnader	715	35	91	57	898
<b>EBITA justerad</b>	<b>3 554</b>	<b>608</b>	<b>1 090</b>	<b>-383</b>	<b>4 869</b>

	Acute Care Therapies	Life Science	Surgical Workflows	Koncern-gemensamma funktioner	Totalt
<b>EBITA justerad, 2023, Mkr</b>					
<b>Rörelseresultat (EBIT)</b>	<b>3 215</b>	<b>395</b>	<b>675</b>	<b>-549</b>	<b>3 736</b>
<i>Återläggning av:</i>					
Av- och nedskrivningar av förvärvsrelaterade immateriella tillgångar	145	32	56	–	234
Övriga jämförelsestörande poster	-279	–	-46	–	-325
Förvärvs- och omstruktureringkostnader	36	3	35	167	242
<b>EBITA justerad</b>	<b>3 117</b>	<b>430</b>	<b>721</b>	<b>-381</b>	<b>3 887</b>

	Acute Care Therapies	Life Science	Surgical Workflows	Koncern-gemensamma funktioner	Totalt
<b>Övriga jämförelsestörande poster, 2024, Mkr</b>					
Avsättning förhandlingar med CGU i Brasilien, Acute Care Therapies	289	–	–	–	289
Avsättning förhandlingar med CGU i Brasilien, Surgical Workflows	–	–	193	–	193
Avsättning för fältåtgärder gällande Cardiosave, Acute Care Therapies	297	–	–	–	297
Övrigt	18	–	–	–	18
<b>Totalt</b>	<b>604</b>	<b>–</b>	<b>193</b>	<b>–</b>	<b>797</b>

	Acute Care Therapies	Life Science	Surgical Workflows	Koncern-gemensamma funktioner	Totalt
<b>Övriga jämförelsestörande poster, 2023, Mkr</b>					
Nedskrivning av FoU	146	–	–	–	146
Försäkringsersättning	-450	–	–	–	-450
Upplösning av avsättning för villkorade köpeskillingar	–	–	-46	–	-46
Övrigt	25	–	–	–	25
<b>Totalt</b>	<b>-279</b>	<b>–</b>	<b>-46</b>	<b>–</b>	<b>-325</b>

**Inledning**

**Strategi**

**Bolagsstyrningsrapport**

**Finansiella rapporter**

**Hållbarhetsredovisning**

**Övrig information**

Getinge-aktien

Flerårsöversikt

Avstämning alternativa nyckeltal

**Koncernbolag**

Definitioner

Årsstämma och valberedning

Finansiell information

Läsanvisningar och distributionspolicy

Kontakt

# Koncernbolag

**HUVUDKONTOR**

**Getinge AB (publ)**

Lindholmspiren 7 A  
SE-417 56 Göteborg  
Tel: +46 10 335 0000  
VD: Mattias Perjos

**Australien**

**Getinge Australia Pty Ltd**

Suite 701, Level 7, 11 Help St  
AU-Chatswood, NSW 2067  
Tel: +61 18 0043 8464  
VD: Kartik Natarajan

**Belgien**

**Getinge Belgium NV**

Alfons Gossetlaan 17  
BE-1702 Groot-Bijgaarden  
Tel: +32 24 67 8585  
VD: Raghed Hanna

**Brasilien**

**Getinge do Brasil**

**Equipamentos Médicos Ltda**  
Avenida Manuel Bandeira,  
291 – Bloco B – Conjunto 33 e 34  
BR-05317-020 São Paulo  
Tel: +55 11 2608 7400  
VD: Aurélio Carmona

**Colombia**

**Getinge Colombia SAS**

Carrera 16 # 95 70  
CO-110221 Bogotá, D.C.  
Tel: +571 743 8124  
VD: Rodrigo Aurelio Garcia

**Danmark**

**Getinge Cetrea A/S**

Brendstrupgårdsvej 21 F  
DK-8200 Aarhus N  
Tel: +45 26 397 990  
VD: Charlotte Enlund

**Getinge IT Solutions ApS**

Dampfærgevej 21, 2.  
DK- 2100 Copenhagen  
Tel: +45 33 338 855  
VD: Charlotte Enlund

**Getinge Danmark A/S**

Tonsbakken 16-18,  
DK-2740 Skovlunde  
Tel: +45 45 932 727  
VD: Magnus Back

**Finland**

**Getinge Finland Oy**

Vuoritontuntie 22  
FI-02200 Espoo  
Tel: +35 896 824 120  
VD: Magnus Back

**Frankrike**

**Getinge France SAS**

Carnot Plaza,  
14/16 avenue Carnot  
FR-91300 Massy  
Tel: +33 238 258 888  
VD: Sylvain Tournon

**Getinge Infection Control SAS**

30 Boulevard De L'Industrie  
FR-31170 Tournefeuille  
Tel: +33 561 151 111  
VD: Sebastien Blanche

**Getinge Life Science**

**France SAS**

1 Rue du Comté de Donegal  
FR-41100 Vendome  
Tel: +33 561 151 111  
VD: Julien Albuy-Meyer &  
Michael Raphael

**LTA Medical**

27 rue Albert Einstein  
FR-93 000 Bobigny  
Tel: +33 766 152 048  
VD: Jérôme Polenne

**Intervascular SAS**

270 Voie Ariane - ZI Athélia 1  
FR-13600 La Ciotat  
Tel: +33 442 084 646  
VD: Jocelyn Lebrun

**Maquet SAS**

Parc de Limère – Avenue  
de la Pomme de Pin  
FR-45074 Orléans  
Tel: +33 238 258 888  
VD: Jérôme Baron

**Fluoptics SAS**

44 Rue Des Berges  
FR-38000 Grenoble  
Tel: +33 485 870 660  
VD: Laurence Baudel-Vanbeek

**Förenade Arabemiraten**

**Getinge Group Middle**

**East FZ-LLC**

1901N, 19th Floor, Dubai Science  
Park (DSP) Towers-North  
AE-214742 Dubai  
Tel: +971 4 447 0963  
VD: Salah Malek

**Hong Kong**

**Getinge Group Hong Kong Ltd**

26/F, Port 33, 33 Tseuk  
Luk Street  
HK-San Po Kong, Kowloon,  
Hong Kong  
Tel: +852 2207 6111  
VD: CM Leung

**Indien**

**Getinge Medical India Pvt Ltd**

Times Square Building, 9th floor,  
E Wing, Mathuradas VasANJI  
Road, Marol, Andheri East  
IN-400059 Mumbai  
Tel: +91 22 6233 2100  
VD: Aruna Nayak

**Getinge India Pvt Ltd**

Times Square Building, 9th floor,  
E Wing, Mathuradas VasANJI  
Road, Marol, Andheri East  
IN-400059 Mumbai  
Tel: +91 74 0009 4775  
VD: Sunil Dinanath Joshi

**Irland**

**Getinge Ireland Ltd.**

B6 Calmount Park,  
Ballymount, Dublin 12  
IE-D12NA03 Dublin  
Tel: +353 1 426 0032  
VD: Amy Rothwell

**Italien**

**Getinge Italia Srl**

Via Guido Gozzando, 14  
IT-20092 Cinisello Balsamo (MI)  
Tel: +39 02 611 135 1  
VD: Roberto Chareun

**Japan**

**Getinge Group Japan KK**

Sphere Tower Tennoz 7F,  
2-2-8 Higashi-shinagawa,  
Shinagawa-ku  
JP-140-0002 Tokyo  
Tel: +81 3 5463 8310  
VD: Yuko Nagasawa

**Kanada**

**Getinge Canada Ltd**

90 Matheson Blvd. W, Suite 300  
CA-L5R 3R3, Mississauga, ON  
Tel: +1 905 752 3300  
VD: Dave Blair

**Kina**

**Maquet (Shanghai) Medical**

**Equipment Co., Ltd**  
20F, Building 1, 188 Ruby Road,  
Changning District  
CN-201 103 Shanghai  
Tel: +86 21 6197 3999  
VD: Echo Mao

**Maquet (Suzhou) Co., Ltd**

No 158 Fangzhou Road,SIP  
CN-215 024 Suzhou  
Tel: +86 512 6283 9880  
VD: Shukun Liu

**Mexiko**

**Maquet Mexicana,**

**S. de R.L. de C.V.**

Montecito 38, piso 10 ofna 33,  
Col Nápoles, Alcaldía Benito  
Juárez  
MX-03810 Mexico City  
Tel: + 52 55 9000 8970  
VD: Rodrigo Aurelio Garcia

**Nederländerna**

**Getinge Netherlands B.V.**

Olympia 4  
NL-1213 NT Hilversum  
Tel: +31 35 303 5000  
VD: Raghed Hanna

**Applikon Biotechnology B.V.**

Heertjeslaan 2  
NL-2629 JG Delft  
Tel: +31 10 20 83 555  
VD: Eric Goossens

**Inledning**

**Strategi**

**Bolagsstyrningsrapport**

**Finansiella rapporter**

**Hållbarhetsredovisning**

**Övrig information**

Getinge-aktien

Flerårsöversikt

Avstämning alternativa nyckeltal

**Koncernbolag**

Definitioner

Årsstämma och valberedning

Finansiell information

Läsanvisningar och distributionspolicy

Kontakt

**Norge**

**Getinge Norge AS**

Enebakkveien 150  
NO-0680 Oslo  
Tel: +47 230 35 200  
VD: Magnus Back

**Nya Zeeland**

**Maquet New Zealand Pty Ltd (Branch)**

Level 2, Building B, 600 Great South Road  
NZ-Auckland 1051  
Tel: +61 1800 438 464  
VD: Kartik Natarajan

**Polen**

**Getinge IC Production**

**Poland Sp. z o.o.**  
ul. Szkolna 30  
PL-62-064 Plewiska  
Tel: +48 61 630 99 00  
VD: Jakub Cegiela

**Getinge Polska Sp. z o.o.**

ul. Żwirki i Wigury 18  
PL-02-092 Warszawa  
Tel: +48 22 882 06 44  
VD: Szymon Kawałko

**Getinge Shared Service Sp. z o.o.**

Powstańców Wielkopolskich 13 F (Budynek D)  
PL-30-707 Kraków  
Tel: +48 12 385 42 22  
VD: Agnieszka Obuchowska

**Portugal**

**Getinge Group Portugal Unipessoal Lda**

Edifício Zenith, Rua Dr. Antonio Loureiro Borges nº 9/9ª - 3º andar  
PT-1495-131 Alges Miraflores  
Tel: +351 214 189 815  
VD: Marcio Mazon

**Ryssland**

**Maquet LLC**  
Office Park Comcity, 22nd km Kievskoe highway, 6 bld 1  
RU-108811 Moscow  
Tel: +7 495 514 0055  
VD: Anna Mednikova

**Saudiarabien**

**Getinge Regional Headquarter**

Building No: 7793, West Umm Al Hamam District  
SA-12329 Riyadh  
Tel: +966 563 333 417  
VD: Georges El Obeid

**Schweiz**

**Getinge Schweiz AG**

Quellenstr. 41b  
CH-4310 Rheinfelden  
Tel: +41 61 836 47 70  
VD: Raghed Hanna

**Serbien**

**Getinge Group South East Europe d.o.o. Beograd**

Bulevar Vojvode Bojovica 6-8  
RS-11000 Belgrade  
Tel: +420 225 092 302  
VD: Jiri Lacina

**Singapore**

**Getinge Singapore Pte. Ltd.**

20 Bendemeer Road #06-04 BS Bendemeer Centre  
SG-339914 Singapore  
Tel: +65 6 296 1992  
VD: Marimuthu Anbuhezian

**Getinge South East Asia Pte. Ltd.**

20 Bendemeer Road #06-01/02 BS Bendemeer Centre  
SG-339914 Singapore  
Tel: +65 6 296 1992  
VD: Teodor Johansson

**Spanien**

**Getinge Group Spain SL**

C/Marie Curie 5, edificio Alfa Planta 6 Of 6.2  
ES-28521 Rivas Vacia Madrid  
Tel: +34 91 678 1652  
VD: Marcio Mazon

**Storbritannien**

**Getinge IT Solutions Ltd**

Unit 3 St Modwen Park, Andresseway Way, Chaddesden  
GB-DE61 6YH Derby  
Tel: +44 1773 814730  
VD: Stéphane Le Roy

**Getinge Ltd**

Unit 3 St Modwen Park, Andresseway Way, Chaddesden  
GB-DE61 6YH Derby  
Tel: +44 1773 814730  
VD: Amy Rothwell

**Applikon Biotechnology B.V. (UK Branch)**

Unit 3 St Modwen Park, Andresseway Way, Chaddesden  
GB-DE61 6YH Derby  
Tel: +44 345 337 3306  
VD: Eric Goossens

**Quadralene Ltd**

Unit 3 St Modwen Park, Andresseway Way, Chaddesden  
GB-DE61 6YH Derby  
Tel: +44 133 229 2500  
VD: Robert Newsome

**Sverige**

**Getinge AB (publ)**

Lindholmospiren 7 A  
SE-417 56 Göteborg  
Tel: +46 10 335 0000  
VD: Mattias Perjos

**Getinge Disinfection AB**

Ljungadalsgatan 11  
SE-352 46 Växjö  
Tel: +46 10 335 9800  
VD: tf. Jonas Andersson

**Getinge Finance Holding AB**

Lindholmospiren 7 A  
SE-417 56 Göteborg  
Tel: +46 10 335 0000  
VD: Daniel Bengtsson Ireman

**Getinge Logistics AB**

Ekebergsvägen 26  
SE-305 75 Getinge  
Tel: +46 10 335 0000  
VD: Christian Lambrant

**Getinge Business Support Services AB**

Lindholmospiren 7 A  
SE-417 56 Göteborg  
Tel: +46 10 335 0000  
VD: Pelle Nilsson

**Getinge Sterilization AB**

Ekebergsvägen 26  
SE-305 75 Getinge  
Tel: +46 10 335 0000  
VD: Maria Ek

**Getinge Sverige AB**

Ekebergsvägen 26  
SE-305 75 Getinge  
Tel: +46 10 335 0000  
VD: Magnus Back

**Getinge Treasury AB**

Lindholmospiren 7 A  
SE-417 56 Göteborg  
Tel: +46 10 335 0000  
VD: Mimmi Lykken Ljungdahl

**Maquet Critical Care AB**

Röntgenvägen 2  
SE-171 54 Solna  
Tel: +46 10 335 7300  
VD: Cecilia Sjöstedt

**Sydafrika**

**Maquet Southern Africa (Pty) Ltd**

4 Bridle Close, Woodmead Office Park, Van Reenen Ave  
ZA-2196 Sandton, Johannesburg  
Tel: +27 11 656 3306  
VD: Salah Malek

**Sydkorea**

**Getinge Medical Korea Co., Ltd**

13F KeumKang Building, 304, Bonggeunsa-ro, Gangnam-gu  
KR-06143 Seoul  
Tel: +82 25 58 2271  
VD: Hyun Dong Kim



**Inledning**

**Strategi**

**Bolagsstyrningsrapport**

**Finansiella rapporter**

**Hållbarhetsredovisning**

**Övrig information**

Getinge-aktien

Flerårsöversikt

Avstämning alternativa nyckeltal

**Koncernbolag**

Definitioner

Årsstämma och valberedning

Finansiell information

Läsanvisningar och distributionspolicy

Kontakt

**Taiwan**

**Getinge Group Taiwan Co., Ltd.**  
Rm. 08, 6F., No. 288, Sec. 6, Civic Blvd., Xinyi Dist.  
TW-110417 Taipei City  
Tel: +886 2 8161 6588  
VD: Tina Wang

**Thailand**

**Getinge (Thailand) Co., Ltd.**  
5 Soi Krungthepkreetha 4 (B.Grimm)  
Huamark, Bangkok  
TH-10240 Bangkok  
Tel: +66 02 704 4388  
VD: Kulissara Tunyong

**Tjeckien**

**Getinge Czech Republic, s.r.o.**  
Na Strži 1702/65  
CZ-140 00 Praha 4-Nusle  
Tel: +420 225 092 302  
VD: Jiri Lacina

**Turkiet**

**Getinge Medikal Sistemler San. Ve Tic. A.Ş.**  
Allianz Plaza Küçükbakkalköy Mah. Kayışdağı Cad. No:1 Kapı no:96  
TR-34752 Ataşehir / Istanbul  
Tel: +90 216 444 66 78  
VD: Vecihe Özek

**Maquet Cardiopulmonary Medikal Teknik San.Tic.Ltd.Şti**

Serbest Bölge R  
Ada,108/1,109/1,110/1,111/1  
Parseller 1 Cadde Dış Kapı No:8  
TR-07070 Antalya  
Tel: +90 242 249 90 30  
VD: Murat Calik

**Tyskland**

**Getinge IT Solutions GmbH**  
Südportal 5  
DE-22848 Norderstedt  
Tel: +49 4051 435 0  
VD: Dr. Matthias Rath

**Getinge Deutschland GmbH**

Kehler Str. 31  
DE-76437 Rastatt  
Tel: +49 7222 932 0  
VD: Raghed Hanna

**Irasun GmbH**

Lichtenbergstr. 8  
DE-85748 Garching bei München  
Tel: +49 176 43 6663 46  
VD: Fabian König & Florian Altinger

**Maquet Cardiopulmonary GmbH**

Kehler Str. 31  
DE-76437 Rastatt  
Tel: +49 7222 932 0  
VD: Dr. Dieter Engel

**Maquet GmbH**

Kehler Str. 31  
DE-76437 Rastatt  
Tel: +49 7222 932 0  
VD: Sebastian Hügli

**Getinge Holding B.V. & Co KG**

Kehler Str. 31  
DE-76437 Rastatt  
Tel: +49 7222 932 0  
VD: Matthias Gelsok

**Pulsion Medical Systems SE**

Hans-Riedl-Str. 21  
DE-85622 Feldkirchen  
Tel: +49 894 599 140  
VD: Stephan Haft

**MediKomp GmbH**

Kehler Str. 31  
DE-76437 Rastatt  
Tel: +49 7222 932 0  
VD: Özgür Yildiz

**Getinge Financial Services GmbH**

Kehler Str. 31  
DE-76437 Rastatt  
Tel: +49 7222 932 0  
VD: Matthias Gelsok

**USA**

**Atrium Medical Corporation**  
40 Continental Blvd.  
US-03054, Merrimack, NH  
Tel: +1 603 880 1433  
VD: Chad Carlton

**Datascope Corp.**

45 Barbour Pond Drive  
US-07470 Wayne, NJ  
Tel: +1 888 627 8383  
VD: Cynthia Hougum

**Steritec Products Mfg. Co., Inc.**

74 Inverness Drive East  
US-80112 Englewood, CO  
Tel: +1 303 660 4201  
VD: Bryan Leo

**Getinge Group Logistics Americas, LLC**

45 Barbour Pond Drive  
US-07470 Wayne, NJ  
Tel: +1 551 427 1052  
VD: Frank Kozar

**Getinge Aseptic Solutions, LCC**

201 Housatonic Avenue  
US-06776 Milford, CT  
Tel: +1 860 350 1900  
VD: Benoit Portier

**Paragonix Technologies, Inc.**

950 Winter Street, 2nd Floor  
US-02451 Waltham, MA  
Tel: +1 781 428 4153  
VD: Lisa Anderson

**Talis Clinical LLC**

650 Mondial Parkway  
US-44241 Streetsboro, OH  
Tel: +1 234 284 2400  
VD: Gary Colister

**Getinge USA Sales, LLC**

45 Barbour Pond Drive  
US-07470 Wayne, NJ  
Tel: +1 973 709 7000  
VD: Patricia Fitch

**Maquet Cardiovascular LLC**

45 Barbour Pond Drive  
US-07470 Wayne, NJ  
Tel: +1 973 709 7000  
VD: Cynthia Hougum

**Ultra Clean Systems Inc.**

110 Douglas Road East  
US-34677 Oldsmar, FL  
Tel: +1 727 512 9576  
VD: Christopher Devlin

**High Purity New England Inc.,**

2 Thurber Blvd.  
US-02917 Smithfield, RI  
Tel: +1 401 349 4477  
VD: Sean Herdlein

**Healthmark Industries Co., Inc.**

18600 Maylyn Blvd.  
US-48026-3496 Fraser, MI  
Tel: +1 800 521 6224  
VD: Steven Basile

**Vietnam**

**Getinge Vietnam Company Ltd**  
Floor 6, Yoco Building, 41  
Nguyen Thi Minh Khai, Ben  
Nghe Ward, District 1  
VN-Ho Chi Minh City  
Tel: +84 28 3824 3391  
VD: Teodor Johansson

**Österrike**

**Getinge Österreich GmbH**  
Lemböckgasse 49 Haus 2,  
Stiege D, EG  
AT-1230 Wien  
Tel: +43 1 8651 4870  
VD: Raghed Hanna

**Inledning****Strategi****Bolagsstyrningsrapport****Finansiella rapporter****Hållbarhetsredovisning****Övrig information**

Getinge-aktien

Flerårsöversikt

Avstämning alternativa nyckeltal

Koncernbolag

**Definitioner**

Årsstämma och valberedning

Finansiell information

Läsanvisningar och distributionspolicy

Kontakt

# Definitioner

**Finansiella termer****Avkastning på eget kapital:** Resultat efter skatt i förhållande till genomsnittligt eget kapital.**Avkastning på sysselsatt kapital:** EBIT justerad, i förhållande till sysselsatt kapital.**Bruttomarginal:** Bruttoresultat i förhållande till nettoomsättning.**Bruttoresultat justerat:** Bruttoresultat med återläggning av av- och nedskrivningar samt övriga jämförelsestörande poster.**Direktavkastning:** Utdelning i förhållande till börskursen 31 december.**EBIT:** Rörelseresultat.**EBIT justerad:** Rörelseresultat (EBIT) med återläggning av förvärvs- och omstruktureringsskostnader samt övriga jämförelsestörande poster.**EBITA:** Rörelseresultat (EBIT) med återläggning av av- och nedskrivningar av förvärvsrelaterade immateriella tillgångar.**EBITA justerad:** EBITA med återläggning av förvärvs- och omstruktureringsskostnader samt övriga jämförelsestörande poster.**EBITA-marginal:** EBITA i förhållande till nettoomsättning.**EBITDA:** Rörelseresultat (EBIT) med återläggning av av- och nedskrivningar.**EBITDA justerad:** EBITDA med återläggning av förvärvs- och omstruktureringsskostnader samt övriga jämförelsestörande poster.**EBITDA-marginal:** EBITDA i förhållande till nettoomsättning.**Eget kapital per aktie:** Eget kapital i förhållande till antalet utestående aktier vid periodens utgång.**Justerat resultat:** Årets resultat med återläggning av av- och nedskrivningar av förvärvsrelaterade immateriella tillgångar, förvärvs- och omstruktureringsskostnader, övriga jämförelsestörande poster samt skatteeffekt på återlagda resultatposter.**Justerat resultat per aktie:** Justerat resultat, hänförligt till moderbolagets aktieägare i förhållande till genomsnittligt antal utestående aktier.**Jämförelsestörande poster:** Förvärvs- och omstruktureringsskostnader samt övriga jämförelsestörande poster. Övriga jämförelsestörande poster är väsentliga intäkter/kostnader som påverkar jämförbarheten mellan redovisningsperioderna. Dessa poster inkluderar, men begränsas inte till, nedskrivningar, tvister och större vinster samt förluster i samband med avyttringar av tillgångar eller verksamheter.**Kapitalvaror:** Produkter med lång livslängd som ej förbrukas fortlöpande.**Kassaflöde per aktie:** Kassaflöde från den löpande verksamheten dividerat med genomsnittligt utestående antal aktier.**Nettoskulsättningsgrad:** Räntebärande nettoskuld i förhållande till eget kapital.**Organisk förändring:** En finansiell förändring justerad för valutaförändringar, förvärv och avyttringar av verksamheter.**P/E-tal:** Aktiekurs (slutkurs) i förhållande till resultat per aktie.**Resultat före skatt justerat:** Årets resultat före skatt med återläggning av av- och nedskrivningar av förvärvsrelaterade immateriella tillgångar, förvärvs- och omstruktureringsskostnader samt övriga jämförelsestörande poster.**Resultat per aktie:** Årets resultat hänförligt till moderbolagets aktieägare i förhållande till genomsnittligt antal utestående aktier.**Räntetäckningsgrad:** EBITDA justerad i förhållande till räntenetto.**Rörelsefordringar:** Kundfordringar och övriga kortfristiga fordringar (avtalsstillgångar, förutbetalda kostnader och upplupna intäkter samt övriga fordringar).**Rörelsemarginal:** Rörelseresultat (EBIT) i förhållande till nettoomsättning.**Rörelseskulder:** Leverantörsskulder, övriga avsättningar och övriga icke räntebärande skulder (avtalskulder, icke räntebärande avsättningar för pensioner och liknande förpliktelser, upplupna kostnader och förutbetalda intäkter samt övriga skulder).**Soliditet:** Eget kapital i förhållande till balansomslutning.**Sysselsatt kapital:** Genomsnittlig balansomslutning med återläggning av likvida medel, övriga avsättningar, leverantörsskulder och andra icke räntebärande skulder.**Valutatransaktionseffekt:** Växling av innevarande års volymer av utländsk valuta till årets valutakurser, jämfört med föregående års valutakurser.**Återkommande intäkter:** Intäkter från försäljning av produkter vilka förbrukas fortlöpande samt service, reservdelar och liknande.

## Inledning

## Strategi

## Bolagsstyrningsrapport

## Finansiella rapporter

## Hållbarhetsredovisning

## Övrig information

Getinge-aktien

Flerårsöversikt

Avstämning alternativa nyckeltal

Koncernbolag

### Definitioner

Årsstämma och valberedning

Finansiell information

Läsanvisningar och distributionspolicy

Kontakt

### Hållbarhetstermer

**Dubbel väsentlighetsbedömning:** Process för att fastställa en organisations påverkan på människor och miljö samt de finansiella riskerna och möjligheterna med hållbarhetsrelaterade aspekter för organisationen. Resultatet används även för att avgöra om en hållbarhetsaspekt ska ingå i företagets hållbarhetsredovisning.

### ESRS: Europeiska standarder för hållbarhetsrapportering.

Medarbetarengagemang: Engagemangsindex i Getinges medarbetarundersökning.

### Online-utbildning av kunder:

Antal utbildningar för kunder. Totalt antal gånger en kund har avslutat en e-learning eller deltagit i ett utbildningswebinar.

**REC (Renewable Energy Certificates):** Certifikat för att verifiera att elektriciteten kommer från förnybara källor.

**Scope 1 & 2:** Koldioxidutsläpp från produktion (i ton CO<sub>2</sub>-ekvivalenter). Scope 1 innefattar utsläpp från olje- och gasförbrukning samt utsläpp från Getinges fordonsflotta. Scope 2 innefattar utsläpp från el, värme och kyla samt utsläpp från hyrda lokaler.

### Medicinska termer

**Anestesi:** Åtgärd där patienter försätts i ett tillstånd av medvetslöshet för att de inte ska känna smärta vid exempelvis kirurgi.

**Aseptisk hantering:** Innebär att produkt genomgått kontrollerad process i diskdesinfektor och engångsprodukt förvaras och hanteras så att renhetsgrad bibehålls.

**Autoklav:** Ett redskap för att eliminera mikroorganismer på kirurgiska instrument, vanligtvis med högt tempererad ånga.

**Bioreaktor:** En behållare som används till utveckling och produktion av biologiska läkemedel och livsmedel.

**Diskdesinfektor:** Maskin som rengör och desinficerar medicinsk utrustning.

**DPTE®-BetaBag:** Behållare som säkerställer kontamineringsfri hantering av läkemedel.

**ECMO:** Extracorporeal membrane oxygenation, på svenska extrakorporeal membranoxygenering, det vill säga syresättning utanför kroppen genom ett membran. Enkelt uttryckt en modifierad hjärt- och lungmaskin som ger ett utbyte av syre och koldioxid, som en konstgjord lunga.

**Endoskop:** Utrustning för visuell undersökning inne i kroppens hålrum, som t ex magsäcken.

**Endovaskulär:** Behandling inom kärl, via katetrar.

**GMP:** Good Manufacturing Practice, vilket är internationella riktlinjer för produktion och kvalitetssäkring inom läkemedelsindustrin.

**Grafter:** Artificiella kärlimplantat.

**Hemodynamisk monitorering:** Övervakning av balansen mellan blodtryck och blodflöde.

**Isolator:** Sterilt utrymme för antiseptisk hantering av exempelvis läkemedel.

**Kardiopulmonell:** Något som avser eller hör till både hjärta och lunga.

**Kardiovaskulär:** Något som avser eller hör till både hjärta och kärl.

**Lågtemperatursterilisering:** Används för instrument för minimal-invasiv kirurgi, en typ av instrument som är extremt känsliga för höga temperaturer och det höga trycket vid en ångsteriliseringsprocess.

**Monoklonala antikroppar:** Identiska antikroppar som härstammar från en enda cell.

**Stent:** Cylinder för endovaskulär kärlvidgning.

**Vaskulär intervention:** Ett medicinskt ingrepp via kärlpunktion istället för att använda en öppen kirurgisk metod.

**Ventilator:** Medicinsk utrustning för att hjälpa patienter med andningen.

### Geografiska benämningar

**Americas:** Nord-, Syd- och Centralamerika.

**APAC:** Asien och Oceanien (exklusive Mellanöstern).

**EMEA:** Europa, Mellanöstern och Afrika.

**Inledning****Strategi****Bolagsstyrningsrapport****Finansiella rapporter****Hållbarhetsredovisning****Övrig information**

Getinge-aktien

Flerårsöversikt

Avstämning alternativa nyckeltal

Koncernbolag

Definitioner

**Årsstämma och valberedning****Finansiell information**

Läsanvisningar och distributionspolicy

Kontakt

# Årsstämma och valberedning

**Årsstämma**

Årsstämma äger rum den 22 april 2025 i Kongresshallen, Hotel Tylösand, Halmstad. Utförlig information om deltagande och poströstning finns tillgänglig på bolagets hemsida, [www.getinge.com/se/foretag/bolagsstyrning/bolagsstammor/arsstamma-2025/](http://www.getinge.com/se/foretag/bolagsstyrning/bolagsstammor/arsstamma-2025/)

**Anmälan**

Aktieägare som önskar delta i årsstämman ska

- dels vara införd i den av Euroclear Sweden AB framställda aktieboken avseende förhållandena den 10 april 2025
- senast den 14 april 2025 anmäla sitt deltagande

Anmälan för att delta fysiskt kan göras på ett av följande sätt:

- Via Getinges hemsida: [www.getinge.com/se/foretag/bolagsstyrning/bolagsstammor/arsstamma-2025/](http://www.getinge.com/se/foretag/bolagsstyrning/bolagsstammor/arsstamma-2025/)
- Per post till:  
Getinge AB (publ)  
"Årsstämma 2025"  
c/o Euroclear Sweden AB  
Box 191, 101 23 Stockholm
- Per telefon: +46 (0) 10 335 08 18  
(vardagar kl. 09.00–16.00)

Aktieägare som önskar delta i årsstämman genom poströstning anmäler sig genom att avge sin poströst enligt särskilda instruktioner som finns tillgängliga på Getinges hemsida, [www.getinge.com/se/foretag/bolagsstyrning/bolagsstammor/arsstamma-2025/](http://www.getinge.com/se/foretag/bolagsstyrning/bolagsstammor/arsstamma-2025/)

**Förvaltarregistrerade aktier**

Aktieägare som har sina aktier förvaltarregistrerade genom bank eller annan förvaltare, måste, för att äga rätt att delta i stämman, vara införd i eget namn i aktieboken hos Euroclear Sweden AB per den 10 april 2025. Aktieägare måste underrätta förvaltaren om detta i god tid före detta datum.

För aktieägare som företräds av ombud måste fullmakt utfärdas, vilken bör översändas före stämman. Ett fullmaktsformulär finns att ladda ned via [www.getinge.com/se/foretag/bolagsstyrning/bolagsstammor/arsstamma-2025/](http://www.getinge.com/se/foretag/bolagsstyrning/bolagsstammor/arsstamma-2025/). Den som företräder juridisk person ska visa bestyrkt kopia av registreringsbevis eller motsvarande behörighetshandlingar som utvisar behörig firmatecknare.

**Valberedning**

I Getinge AB:s delårsrapport för det tredje kvartalet 2024 fanns upplysningar om hur aktieägare ska gå tillväga för att lämna förslag till Getinges valberedning respektive få ett ärende behandlat på årsstämman.

**Utdelning**

Styrelse och VD föreslår att utdelning för 2024 lämnas med 4,60 kr (4,40) per aktie, vartill åtgår 1 253 Mkr (1 198).

Föreslagen avstämningsdag är den 24 april 2025. Euroclear Sweden AB räknar med att kunna sända utdelningen till aktieägarna den 29 april 2025.

# Finansiell information

På Getinges hemsida, [www.getinge.com](http://www.getinge.com), finns uppdaterad information om bland annat Getinge-aktien och bolagsstyrning.

Årsredovisning, helårs- och delårsrapporter publiceras på svenska och engelska och kan laddas ner från: [www.getinge.com](http://www.getinge.com). En tryckt version av årsredovisningen kan även beställas på [www.getinge.com](http://www.getinge.com)

**Finansiell information**

Preliminära datum för finansiell information är enligt följande:

- 22 april 2025: Q1-rapport 2025
- 22 april 2025: Årsstämma
- 18 juli 2025: Q2-rapport 2025
- 21 oktober 2025: Q3-rapport 2025
- 27 januari 2026: Q4-rapport 2025
- Mars 2026: Årsredovisning för 2025

**Inledning****Strategi****Bolagsstyrningsrapport****Finansiella rapporter****Hållbarhetsredovisning****Övrig information**

Getinge-aktien

Flerårsöversikt

Avstämning alternativa nyckeltal

Koncernbolag

Definitioner

Årsstämma och valberedning

Finansiell information

**Läsanvisningar och distributionspolicy****Kontakt**

# Läsanvisningar och distributionspolicy

**Läsanvisningar**

- I årsredovisningen benämns Getingekoncernen med Getinge.
- Sifferuppgifterna inom parentes avser, om inget annat anges, 2023 års verksamhet.
- Svenska kronor används genomgående (ibland förkortat SEK eller kr).
- Tusen kronor förkortas Tkr.
- Miljoner kronor förkortas Mkr, eller MSEK.
- Samtliga belopp avser Mkr, om inget annat anges.
- Av praktiska skäl avrundas siffror i årsredovisningen varför det kan förekomma att noter och tabeller inte summerar.
- De i årsredovisningen redovisade uppgifterna avseende marknader, konkurrens och framtida tillväxt är Getingekoncernens bedömningar baserade på både extern information och internt framtaget material.

**Distributionspolicy**

Årsredovisningen finns tillgänglig för nedladdning på [www.getinge.com](http://www.getinge.com). Där kan även en tryckt version beställas. Beslutet att inte per automatik skicka en tryckt version till bolagets aktieägare baseras på ambitionen att minska Getinges negativa miljöpåverkan.

# Kontakt

Getinge AB (publ)  
Lindholmspiren 7A  
Box 8861  
402 72 Göteborg  
Sweden

Telefon: 010-335 00 00  
E-post: [info@getinge.com](mailto:info@getinge.com)  
[www.getinge.com](http://www.getinge.com)





Getinge AB  
Lindholmspiren 7A  
Box 8861  
402 72 Göteborg  
Sweden

Telefon: 010-335 00 00  
E-post: [info@getinge.com](mailto:info@getinge.com)  
[www.getinge.com](http://www.getinge.com)